



ПОЛНАЯ ВЕРСИЯ (ПОЧТОВЫЕ ИНДЕКСЫ 73813, 53802)

ЦИТАТА ДНЯ

В планах, которые подтверждены финансированием, к концу 2018 года все федеральные трассы на территории Свердловской области будут приведены к нормативному состоянию.

Роман СТАРОВОИТ, руководитель Росавтодора (на встрече с губернатором Свердловской области Евгением Куйвашевым)

ОБЛАСТНАЯ ГАЗЕТА

Издаётся с 8 марта 1990 года. Выходит 5 раз в неделю.

Пятница, 26 февраля 2016 года

№ 33 (7842). www.oblgazeta.ru

ЛЮДИ НОМЕРА

Вадим Дубичев



Первый заместитель руководителя администрации губернатора Свердловской области стал лучшим политехнологом по версии «ОГ».

Марина Харитонова



Главный внештатный специалист-стоматолог министерства здравоохранения области в ходе прямой линии отметила, что в проектах строящихся школ запланированы зубные кабинеты.

Петер Надаш



Венгерский писатель выдвинут на соискание Нобелевской премии профессорами Уральского федерального университета.

Как в сказке

Старейший театр Урала сам «слепил» себе актёров для сегодняшней премьеры «Снегурочки»



Ирбитский драмтеатр представляет премьеру — спектакль по пьесе Островского «Снегурочка». Старейший театр региона, отмечающий в эти дни своё 170-летие, имеет сильные традиции — и у труппы будет кому их продолжать: ирбитчане сами готовят себе новую смену, занимаясь со школьниками (самой младшей воспитаннице театральной студии — всего семью). Самые талантливые поступают на театральный курс в местном колледже

ГЕОГРАФИЯ НОМЕРА



Table with 2 columns: Россия (Russia) and Планета (Planet), listing various cities and countries.

Доля Свердловской области в гособоронзаказе составляет 25 процентов

Татьяна МОРОЗОВА

В 2015 году заводы, входящие в Союз предприятий оборонных отраслей промышленности Свердловской области, увеличили выпуск продукции военного и специального назначения на 26 процентов по отношению к предыдущему году. По прогнозам на 2016 год, рост ожидается ещё больше — 50 процентов.



Санкт-Петербургский политех (его ректор Андрей Рудской справа) стал вторым после Балтийского технического госуниверситета «ВОЕНМЕХ» питерским вузом, подписавшим соглашение с уральскими оборонщиками (слева — Николай Клейн)

СПРАВКА «ОГ»

В региональный Союз предприятий оборонных отраслей промышленности входит 105 организаций, в том числе крупнейшие машиностроительные предприятия Свердловской области. Общая численность сотрудников составляет почти 100 тысяч человек.

новые показатели достигаются в весьма непростых условиях. Многие предприятия, входящие в системные корпорации и холдинги, оказались под санкциями. Это ограничило нас в доступе к ресур-

сам и в какой-то мере повлияло на реализацию наших планов, — сказал президент Союза предприятий оборонных отраслей промышленности Свердловской области, генеральный директор ПАО «Ма-

шиностроительный завод им. Калинина» Николай Клейн. Несмотря на трудности, на военных предприятиях региона производится масштабная модернизация. Например, на «Заводе №9» (Корпорация УВЗ) идёт установка новых станков и оборудования, которые заменят старые машины. Это позволит повысить производительность труда.

работки и сборки деталей позволит нам к 2020 году значительно увеличить объёмы производства, — подчеркнул генеральный директор предприятия Михаил Матвиенко. Сегодня предприятия Свердловской области выполняют 20 процентов гособоронзаказа страны. Урал вносит весомый вклад в сохранение за Россией второго места в мире по продажам вооружения.

ции, поиск новых партнёров по кооперации, увеличение доли несырьевого экспорта и укрепление кадрового потенциала. Правительство области готово по всем этим вопросам оказывать всестороннюю поддержку, — отметил Евгений Куйвашев. В целях развития кадрового потенциала свердловской оборонки на заседании было подписано соглашение о сотрудничестве между областным Союзом предприятий оборонных отраслей промышленности и Санкт-Петербургским политехническим университетом Петра Великого. Документ предусматривает взаимодействие по подготовке инженеров, внедрение в производство новых технологий, научных разработок и проектов.

Жители Новоуральска скинулись на орган

Галина СОКОЛОВА

Новоуральская школа искусств — единственное на Среднем Урале учреждение дополнительного образования, имеющее концертный орган. Короля инструментов приобрели недавно на народные средства, и он сумел внести в жизнь закрытого города аристократические ноты.

провизированных сценах в торговых центрах выступали известные в городе люди, собирая средства на орган. Среди них был и руководитель управления соцзащиты Евгений Шопалов. Он взял в руки баян и играл для земляков любимые с юности мелодии.

Орган — удовольствие не из дешёвых. Собрать предстояло 3,2 миллиона рублей. Как ни старались новоуральцы, а осилить такую сумму не смогли. Тогда им на помощь пришли музыканты, узнавшие об акции членов новоуральского филармонического общества. В проекте приняли участие легендарный дирижёр Владимир Сиваков, скрипач Гайк Газизян, певица Этери Берташвили и другие звёзды. Подключились к акции государственные мужи и производственники. Последний аккорд поставили городские власти. Из бюджета Новоуральска были выделены средства, которых не хватало для транспортирования и настройки инструмента.



Все органные концерты транслируются на сайте школы искусств, и любой желающий может посмотреть их у себя дома

Параллельно со сбором средств готовили помещение для органа. — В зале улучшили акустику. Уменьшили оконные проёмы. Подвесной потолок заменили специальной

плиткой, слабо поглощающей звук, обновили паркет сцены, который тоже участвует в формировании звука. Изменили расстановку кресел в конце зала, в результате открылась задняя

стена и сразу возник эффект эха, — рассказал «ОГ» директор школы искусств Никита Мерзлов. За год необходимая сумма была собрана. В Амстердаме новоуральцы приобрели электронный орган «Монарх». Это инструмент самого высокого класса из выпущенных фирмой «Johannus», он воспроизводит звучание духового органа. Звуки живых органов, стоящих в храмах Западной Европы, записаны и перенесены на его звуковые платы.

Первый концерт, а также встречу с любителями классической музыки провёл в Новоуральске лауреат международных конкурсов, ведущий российский органист Константин Волостнов. Примечательно, но сразу после выступления пять детей пытались записаться в класс обучения игре на органе. Но научить детей пока никому — преподаватели сами уча-

ст в Академическом музыкальном училище при Московской государственной консерватории имени П.И. Чайковского. Теперь они готовят программы обучения игре на органе для детей. В сентябре этого года планируется набрать класс.

Но и сегодня орган не простаивает. След за Константином Волостновым в Новоуральск приезжают и другие известные органисты. Например, 3 марта здесь ждут органный концерт из Санкт-Петербурга Наталью Михайлову. Король инструментов стал обязательным участником многих городских мероприятий. В школе искусств проводят торжественные приёмы глава Новоуральска Владимир Машков, сюда приглашают гостей города, а недавно в зале чествовали новоуральские супружеские пары, отмеченные почётным знаком «Совет да любовь». «Молодожёны» даже прослезились, когда услышали марш Мендельсона в органном исполнении.

Евгений Куйвашев вошёл в список самых упоминаемых в прессе российских мужчин

Столичная компания «Медиалогия» к 23 февраля подготовила медиарейтинг российских мужчин за прошедший год. Речь идёт о списке из 50 россиян мужского пола, чаще всего упоминавшихся в период с февраля 2015 по февраль 2016 года в средствах массовой информации.

Первую строчку в этом рейтинге вполне ожидаемо занял Президент России Владимир Путин, а на 24-ю позицию составители списка поместили губернатора Свердловской области Евгения Куйвашева.

Сообщается, что рейтинг построен на основе базы СМИ системы «Медиалогия», включающей порядка 30 300 наиболее влиятельных источников: газеты и журналы, телевизионные и радиоканалы, информационные агентства, интернет-СМИ. Имя главы Среднего Урала в этих источниках за год упоминалось 53 045 раз.

Леонид ПОЗДЕВ

ЭТОТ ДЕНЬ В ИСТОРИИ ОБЛАСТИ

В 1988 году на Олимпиаде в Калгари сборная СССР по хоккею обыграла команду Швеции (7:1) и за тур до конца соревнований обеспечила себе первое место. Золотую медаль вместе с товарищами по команде получил и 25-летний игрок свердловского «Автомобилиста» Илья Бякин. Это был первый случай (и до сих пор он остаётся единственным), когда хоккейное олимпийское золото завоевал представитель клуба из нашей области.

Универсальный игрок, Бякин в Калгари большинство матчей (в том числе и чемпионскую игру со шведами) провёл в защите — в паре с московским армейцем Алексеем Гусаровым. Но однажды — в игре первого раунда с ФРГ — Илья сыграл в нападении, и как раз немцам забросил свою единственную на той Олимпиаде шайбу. Также на его счету четыре результативных передачи.

У того олимпийского турнира была масса любопытных подтекстов. Годом ранее из-за «странного» матча Канада — Швеция наша команда не смогла выиграть чемпионат мира и была полна решимости взять реванш. И она его взяла, разгромив канадцев (5:0) и шведов (7:1). И это при том, что Олимпиада в Калгари стала первой, в которой участвовали хоккеисты-профессионалы. Сборной СССР это не помешало установить уникальное достижение — выиграть Олимпиаду в седьмой раз и обойти по этому показателю родоначальников хоккея канадцев. Это был последний олимпийский триумф советской «Красной машины» (через четыре года в Альбервилле отечественный хоккей представляла уже Объединённая команда).

Евгений ЯЧМЕНЁВ



Окна Домжура выходят на область

О чём районные журналисты спросили губернатора?

Ольга КОШКИНА

В среду в Доме журналистов состоялась встреча главы региона Евгения Куйвашева с журналистами и редакторами районных СМИ Свердловской области — уже вторая на площадке Домжура. В диалоге приняли участие около 50 представителей муниципальных печатных изданий и телекомпаний. Каждый вопрос касался болевой точки территории: о большем уровне из них «ОГ» уже рассказывала, оставшиеся — возьмём на карандаш.

«ОГ» об этом писала

Первый вопрос губернатору задала редактор верхотурьской газеты «Новая жизнь» Виктория Шумкова. Читатели интересуются причинами политической чехарды вокруг кресла главы администрации. За последние пять лет на этом посту сменились четыре человека, причём двое из них не проработали и трёх месяцев. (Об отставке последнего из них, Юрия Першина, который отработал на посту 10 месяцев, «ОГ» писала в номере за 2 февраля). Журналист спросила губернатора, в чём дело — в человеческом факторе или же в двуглавой системе власти: может быть, в небольшой территории сити-менеджер и не нужен?

— Мэр прекрасно справляется со своими представительскими функциями: посмотрите, как изменился округ за те же пять лет, сколько инвестиций в него удалось привлечь, — ответил Евгений Куйвашев. — Глава же администрации должен быть эффективным менеджером. Если человек не выдерживает темпа и груза возлагаемых задач, его место должен занять более компетентный человек.

Глава региона согласился с редактором, что отбор претендентов на должность сити-

менеджера должен быть более детальным и скрупулёзным, и пообещал разобраться, почему главы администрации так быстро уходят в отставку.

По словам главного редактора газеты «Про Лесной» Ольги Клименко, по-прежнему болевой точкой округа остаётся посёлок Таёжный, где 7 частных домов пускают под снос из-за недопустимой близости к газопроводам (номер от 2 июня 2015 года, «В Таёжном снесут дома из-за близости к газопроводу»). В 90-х местная администрация выдала собственникам разрешения на строительство, но заметив нарушения требований СНиПа. Вариантов два — либо снести дома и выдать их жильцам компенсацию, либо перенести ветку на 20–30 метров, тем более что срок службы газопровода истекает через два года. Евгений Куйвашев пояснил, что в таких вопросах надо действовать не только из соображений безопасности, но и в интересах местных жителей, и пообещал направить запрос к руководству Газпрома и попытаться решить проблему по пути наименьшего сопротивления.

Шалинцев тоже волнует газовый вопрос, но уже другого характера. Главный редактор «Шалинского вестника» Анастасия Казанцева вспомнила о газификации Староуткинского с помощью сжиженного природного газа и уточнила, может ли такой проект применяться в других населённых пунктах, в том числе в Шале? В номере от 17 ноября 2015 года «ОГ» писала, что в райцентре будет построен аналогичный комплекс: Шала находится ещё дальше от магистрального газопровода, чем Староуткино. Глава региона объяснил, что такие проекты могут быть успешно реализованы и в других территориях. В этом году средства на него (а это около 500 миллионов



Домжур становится традиционной площадкой для общения губернатора с представителями муниципальной прессы. Нынешняя встреча — вторая

рублей) не запланированы, просьбу шалинцев пообещали учесть при формировании бюджета на следующий год.

Каменские СМИ интересовали сразу четыре крупных проекта: вторая ветка водовода, которая позволит обеспечить горожан качественной питьевой водой («ОГ» писала об этом 2 июля 2014 года), строительство второго моста через Исеть, нового здания Театра драмы и новой школы в микрорайоне «Ожыный». Глава региона подтвердил: область поддержит все четыре. Помощь со стороны Куйвашева и уже тем более больше самостоятельности? — улынулся губернатор.

— Журналист должен быть на передовой впереди своих читателей и конструктивно разяснять им происходящее. Проект всего лишь предусматривает единый стратегический план развития: города-спутники так и останутся спутниками, но будут развиваться в ускоренном темпе: по такому же пути шли такие крупные мегаполисы, как Париж или Прага. Это раз-

строить современное здание театра, необходимо войти в софинансирование с Федерацией. Заявку уже направили в Министерство культуры РФ.

Арамилские СМИ в очередной раз попросили разъяснить, как повлияет на них присоединение к «Большому Екатеринбург» и не потеряют ли города-спутники свою самостоятельность. «ОГ» посвящала этой теме ряд публикаций (10 октября, 27 октября, 14 ноября 2015 года).

— Кто сказал, что города-спутники присоединятся к Екатеринбургу и уже тем более лишатся самостоятельности? — улынулся губернатор.

— Журналист должен быть на передовой впереди своих читателей и конструктивно разяснять им происходящее. Проект всего лишь предусматривает единый стратегический план развития: города-спутники так и останутся спутниками, но будут развиваться в ускоренном темпе: по такому же пути шли такие крупные мегаполисы, как Париж или Прага. Это раз-

витие транспортной сети (первым шагом стало проектирование трамвайной ветки до Верхней Пышмы). Это возможность без проблем возить детей из Арамиля в школы и детские сады Екатеринбурга, если потребуется, и наоборот. Это возможность привлечь в муниципалитеты крупных инвесторов — самостоятельно это не так просто. Но все эти вопросы будут решаться только совместно.

Главный редактор «Пригородной газеты» (Горноуральский ГО) Андрей Шуляков поблагодарил Евгения Куйвашева за содействие в решении вопроса по Юрьеву Камню («ОГ» за 13 августа и 31 марта 2012 года): в марте он получил статус памятника природы, тогда же будет отозвана лицензия на разработку карьера.

«ОГ» возьмёт на карандаш

Берёзовская телекомпания «ВеК телевидения» попросила главу региона посо-

С ГЛАЗУ НА ГЛАЗ

Руководитель асбестовской «Студии АТВ» Юрий Чиликин спросил, насколько сложно руководителю СМИ лично встретиться с губернатором, попросив 5–7 минут аудиенции.

— Несложно, — ответил глава региона. — В течение двух-трёх недель мои коллеги с вами свяжутся и назначат время.

«ОГ» заинтересовалась у Юрия Чиликина: что именно он хотел обсудить с губернатором с глазу на глаз? Он ответил, что вопрос касался проблемы выживания муниципального СМИ и его удалось обсудить один на один сразу после встречи.

действовать в решении дорожного вопроса, который журналисты не раз поднимали в своих сюжетах. Во время строительства артезианского артезиана в Кедровке техника разбила дорогу до посёлка и внутри него, но от ответственности строители отказываются, а у муниципалитета не хватает средств на ремонт. Евгений Куйвашев попросил дать ему время разобраться в ситуации и пообещал проинформировать о решении мэра Берёзовского Евгения Писцова.

Журналисты салдинской газеты «Городской вестник» рассказали Евгению Куйвашеву о том, как из-за безалаберности рабочих пострадал программный дом для детей-сирот на Советской, 14. Сдать его должны были ещё летом, но из-за медленной работы подрядчика сроки несколько раз сдвинулись. В декабре, во время оттепели, рабочие решили почистить крышу почти достроенного дома от снега... топорами и повредили кровлю. Строение пришлось законсервировать.

Обязательно разберёмся с ситуацией. Обычно такие работы откладывают на тёплое время года, но есть гарантийные сроки, в течение которых подрядная организация обязана за свой счёт восстановить состояние крыши. В противном случае будем принимать меры, — резюмировал глава региона.

Федерация выделит области на дороги 7,5 миллиарда рублей

В 2016 году на содержание, ремонт и реконструкцию федеральных автодорог, расположенных на территории Свердловской области, Федеральным дорожным агентством предусмотрено выделение почти 2,5 миллиарда рублей, что соответствует объёму прошлого года.

Об этом сообщил руководитель Росавтодора Роман Старовойт на встрече в Екатеринбурге с губернатором Евгением Куйвашевым.

Кроме того, по словам Старовойта, в Минтранс РФ одобрена заявка Свердловской области на выделение в 2016 году межбюджетных трансфертов из федерального бюджета — суммы в размере более пяти миллиардов рублей на развитие сети региональных автодорог. Эти средства будут направлены, в частности, на строительство южного полукольца объезда Екатеринбурга, а также на объект, строительство которого началось в прошлом году по поручению Президента России, — автодороги Карпинск — Кытлым.

Со своей стороны, губернатор акцентировал внимание руководителя Росавтодора на неудовлетворительном состоянии отдельных участков автодорог Екатеринбург — Тюмень и Екатеринбург — Челябинск, а также на необходимости строительства дороги в обход Богдановича.

Анна КРАШЕНИННИКОВА

В законодательство о выборах готовятся поправки

Члены комитета по конституционному законодательству Государственной думы РФ одобрили пакет поправок в законодательство о выборах и референдумах.

Инициативой об изменении отдельных статей избирательного законодательства выступил депутат Дмитрий Вяткин, к которому присоединились свердловчане Зеликхан Муцоев и ещё два парламентария.

Согласно законопроекту, желающим получить доступ в помещение для голосования для освещения хода выборов работникам СМИ необходимо будет получить аккредитацию не позднее чем «за три дня до дня голосования».

Поправками ужесточаются также требования к кандидатам на выборные должности в части размера избирательных фондов. Для кандидата по одномандатному округу фонд увеличивается с 15 миллионов до 40 миллионов рублей.

Законопроект запрещает размещать агитматериалы на памятниках, обелисках, зданиях, имеющих историческую и культурную ценность. Кроме того, запрещена агитация в местах расположения помещений для голосования и избирательных комиссий, а также в 50 метрах от входа в них.

Наталья КУЗНЕЦОВА

Лучшие политтехнологи Среднего Урала

Александр ПОНОМАРЁВ, Наталья КУЗНЕЦОВА

В преддверии масштабной выборной кампании 2016 года «ОГ» представляет рейтинг людей, от которых во многом будет зависеть её результат. И речь идёт не о кандидатах, а о политтехнологах — специалистах, которые занимаются созданием имиджа политиков, организуют политический процесс и предвыборные кампании.

Беспорным лидером, набравшим 37,4 процента, стал Вадим Дубичев. Его фамилия присутствовала в каждой второй анкете.

— В качестве политтехнолога и политконсультанта я начал выступать в 1993 году, — рассказал нам Вадим Дубичев. — Участвовал во всех избирательных кампаниях на территории Свердловской области. Также выезжал в другие регионы страны. Если говорить о самой напряжённой избирательной кампании, то это, наверное, губернаторские выборы на Среднем Урале 1999 и 2004 годов. Конкуренция была крайне высока. Многие избирательные технологии тогда применялись впервые. Собственно, именно в те годы сформировалась общепризнанная теперь уральская школа политконсалтинга.

Несмотря на своё лидерство в рейтинге, Дубичев признал, что себя он лучшим политтехнологом региона не считает. «Если говорить о лучшем, то это, бесспорно, мой учитель — Анатолий Войцехович Гайда, который, по сути дела, закладывал основы уральской школы политтехнологии», — подчеркнул Дубичев.

— Что касается нынешней выборной кампании, то предложения ко мне сейчас поступают не могут, потому что я нахожусь на государственной службе и свободным консультированием не занимаюсь, — объяснил Дубичев. — Если говорить о кампании этого года, то ни с чем подобным по интенсивности мы не сталкивались. Трёхуровневые выборы в один день. Не стоит забывать и про праймериз «Единой России», что тоже беспрецедентно для из-



1 место
Вадим ДУБИЧЕВ родился в 1964 году в селе Николо-Павловское Свердловской области. Окончил УПИ, УрГУ (ныне УрФУ) и Литературный институт в Москве. Работал заместителем директора департамента внутренней политики, начальником аналитического управления, директором департамента информационной политики администрации губернатора Свердловской области. Сегодня — первый заместитель руководителя администрации губернатора Свердловской области

бирательных процессов и добавляет интриги.

Второе место, набрав 16,3 процента по итогам опроса, занял Анатолий Гагарин — один из самых популярных политических commentators у свердловских СМИ.

У меня за плечами примерно две сотни избирательных кампаний разного уровня, — говорит Гагарин. — В своё время работал с Ларисой Мишустинной (депутат Госдумы первого созыва, ныне — старший референт Президента России. — Прим. «ОГ»), с Николаем Овчинниковым (депутат Госдумы третьего созыва. — Прим. «ОГ»). Политтехнологом я себя считаю, но только отчасти — больше всё-таки рассматриваю себя как человека, который использует политические технологии, чтобы продвигать различные проекты. В последнее время, например, занимаюсь проектом «Большой Екатеринбург».

По словам Анатолия Гагарина, сегодня профессия политтехнолога переживает не лучшие времена.

— Многие ушли из профессии, потому что был вве-



2 место
Анатолий ГАГАРИН родился в 1958 году в Анадыре. Окончил философский факультет УрГУ. Доктор философских наук. Ведущий научный сотрудник Института философии и права Уральского отделения Российской академии наук. Работал консультантом в администрации губернатора Свердловской области. Сегодня — руководитель филиала Фонда развития гражданского общества, секретарь Общественной палаты Свердловской области

— Сегодняшние кампании кажутся мне формализованными, — говорит политтехнолог. — Появилось слишком много запретов. Несколько простых примеров. Теперь кандидатам нельзя в своих агитационных материалах использовать фото с детьми. А ведь от подобных изображений рейтинг сразу устремлялся вверх. Изменился подход и к использованию фотографий кандидатов в окружении массового скопления людей. Сейчас необходимо брать разрешение на использование фото каждого человека из «массовки».

Лидерство трёх предыдущих политтехнологов, скажем честно, было окупаемым, так как их имена регулярно звучат в СМИ. А вот четвёртое место

Сегодня, будучи членом одной партии, я не могу работать на другую, иначе это приведёт к конфликту интересов, — сообщил политтехнолог. — Но с отдельными кандидатами я всё же продолжаю работать. С кем конкретно, я не разглашаю.

До присоединения к «Гражданской платформе» Киселёв (так же, как и предыдущие участники рейтинга) прошёл более сотни избирательных кампаний разного уровня. Работал как в регионе, так и за его пределами, даже выезжал за рубеж.



3 место
Константин КИСЕЛЁВ родился в 1963 году в Екатеринбурге. Окончил философский факультет УрГУ и заочный факультет правоведения УрГЮУ по специальности «юриспруденция». Учёный секретарь Института философии и права УрО РАН. Председатель Регионального исполнительного комитета регионального отделения в Свердловской области политической партии «Гражданская платформа». Депутат Екатеринбургской городской думы

Сегодняшние кампании кажутся мне формализованными, — говорит политтехнолог. — Появилось слишком много запретов. Несколько простых примеров. Теперь кандидатам нельзя в своих агитационных материалах использовать фото с детьми. А ведь от подобных изображений рейтинг сразу устремлялся вверх. Изменился подход и к использованию фотографий кандидатов в окружении массового скопления людей. Сейчас необходимо брать разрешение на использование фото каждого человека из «массовки».

Лидерство трёх предыдущих политтехнологов, скажем честно, было окупаемым, так как их имена регулярно звучат в СМИ. А вот четвёртое место



4 место
Александр АЛЕКСАНДРОВ родился в 1970 году в Челябинске. Имеет два высших образования: философское (УрГУ) и юридическое (УрАГС). Работал начальником Аналитического управления администрации губернатора Свердловской области. Был заместителем руководителя администрации губернатора Свердловской области — директором департамента внутренней политики губернатора Свердловской области. В 2015 году назначен федеральным инспектором по Свердловской области

Сегодняшние кампании кажутся мне формализованными, — говорит политтехнолог. — Появилось слишком много запретов. Несколько простых примеров. Теперь кандидатам нельзя в своих агитационных материалах использовать фото с детьми. А ведь от подобных изображений рейтинг сразу устремлялся вверх. Изменился подход и к использованию фотографий кандидатов в окружении массового скопления людей. Сейчас необходимо брать разрешение на использование фото каждого человека из «массовки».

Лидерство трёх предыдущих политтехнологов, скажем честно, было окупаемым, так как их имена регулярно звучат в СМИ. А вот четвёртое место



5 место
Сергей МОШКИН родился в 1962 году в Екатеринбурге. Окончил философский факультет УрГУ, очную аспирантуру Московского государственного университета. Кандидат философских наук, доктор политических наук. Действительный член Академии военных исторических наук. В настоящее время работает старшим научным сотрудником Института философии и права Уральского отделения РАН

Сегодняшние кампании кажутся мне формализованными, — говорит политтехнолог. — Появилось слишком много запретов. Несколько простых примеров. Теперь кандидатам нельзя в своих агитационных материалах использовать фото с детьми. А ведь от подобных изображений рейтинг сразу устремлялся вверх. Изменился подход и к использованию фотографий кандидатов в окружении массового скопления людей. Сейчас необходимо брать разрешение на использование фото каждого человека из «массовки».

Лидерство трёх предыдущих политтехнологов, скажем честно, было окупаемым, так как их имена регулярно звучат в СМИ. А вот четвёртое место

Сегодняшние кампании кажутся мне формализованными, — говорит политтехнолог. — Появилось слишком много запретов. Несколько простых примеров. Теперь кандидатам нельзя в своих агитационных материалах использовать фото с детьми. А ведь от подобных изображений рейтинг сразу устремлялся вверх. Изменился подход и к использованию фотографий кандидатов в окружении массового скопления людей. Сейчас необходимо брать разрешение на использование фото каждого человека из «массовки».

КОММЕНТАРИЙ

Анатолий ГАЙДА, основатель уральской школы политконсалтинга, ныне — советник губернатора на общественных началах:

— Итоги рейтинга представляются мне объективными. Я очень хорошо знаю всех лидеров вашего списка. Например, Александров свою первую избирательную кампанию проводил по моему поручению. То же могу сказать и о Толе Гагарине. Лидерство Дубичева считаю заслуженным. Он талантливый политтехнолог, да и опыта у него побольше, чем у остальных.

КАК МЫ СЧИТАЛИ.

В опросе участвовало 70 человек — депутаты Государственной думы РФ и Законодательного собрания Свердловской области, главы муниципалитетов региона и лидеры региональных отделений политических партий. Все опрошенные имеют опыт участия в выборах, а большинство из них сами неоднократно обрабатывались за помощью к политическим консультантам. По договорённости с респондентами, список опрошенных и их варианты ответов мы не публикуем.

Участникам опроса было предложено назвать сами или выбрать из предложенного списка самых, по их мнению, авторитетных политтехнологов (одного или нескольких). Всего было получено 106 ответов (каждый респондент назвал от одного до четырёх человек). Цифра 106 была принята за 100 процентов.

В этой сфере я работаю с 1993 года. Раньше считал все свои кампании. Сегодня уже сбился со счёта. Больше сотни, — говорит Мошкин. — Первые мои избирательные кампании были самыми напряжёнными. В памяти навсегда останутся 1995 года — первые выборы губернатора Свердловской области. У тогда работал с Валерием Трушниковым (Он в первом туре занял третье место среди десяти кандидатов, а во втором туре призвал своих сторонников голосовать за Эдуарда Росселя, в ответ на поддержку Росселя пошел своей победы назначил Трушниковым председателем правительства Свердловской области. — Прим. «ОГ»)...

Конкуренция была высочайшая, но было интересно.

ДОКУМЕНТЫ

Сегодня в полной версии «ОГ» и на сайте www.pravo.gov66.ru официально опубликованы

Постановления Правительства Свердловской области

- от 16.02.2016 № 107-ПП «О внесении изменений в государственную программу Свердловской области «Развитие агропромышленного комплекса и потребительского рынка Свердловской области до 2020 года», утвержденную постановлением Правительства Свердловской области от 23.10.2013 № 1285-ПП»;
- от 16.02.2016 № 109-ПП «О внесении изменений в региональную комплексную программу «Комплексное развитие городского округа Верхняя Пышма» на 2013–2016 годы», утвержденную постановлением Правительства Свердловской области от 16.07.2013 № 928-ПП»;
- от 16.02.2016 № 110-ПП «Об утверждении распределения субсидий из областного бюджета местным бюджетам, предоставление которых предусмотрено государственной программой Свердловской области «Повышение инвестиционной привлекательности Свердловской области до 2020 года», между муниципальными образованиями, расположенными на территории Свердловской области, в 2016 году»;
- от 16.02.2016 № 112-ПП «О внесении изменений в постановление Правительства Свердловской области от 25.05.2011 № 596-ПП «Об утверждении Порядка осуществления мониторинга и оценки качества управления бюджетным процессом в муниципальных образованиях в Свердловской области»;
- от 16.02.2016 № 115-ПП «Об областном стандарте стоимости жилищно-коммунальных услуг на 2016 год»;
- от 16.02.2016 № 116-ПП «О внесении изменений в государственную программу Свердловской области «Реализация основных направлений государственной политики в строительном комплексе Свердловской области до 2020 года», утвержденную постановлением Правительства Свердловской области от 24.10.2013 № 1296-ПП»;
- от 16.02.2016 № 118-ПП «Об изменении и установлении границ лесопарковых зон и зеленых зон в границах Кушвинского лесничества Свердловской области».

QR-код позволяет вам с помощью сканирующего оборудования (в том числе и фотокамеры мобильного телефона) найти документы, опубликованные на сайте <http://www.pravo.gov66.ru>

Зубная паста: вред и польза

Елена АБРАМОВА

На что вы ориентируетесь, покупая зубную пасту? На рекламу, цену, дизайн упаковки? О том, как правильно сделать выбор, чтобы не только сохранить зубы здоровыми, но и не навредить им, рассказывает проректор по научной работе Уральского государственного медицинского университета, доктор медицинских наук, профессор, экс-декан стоматологического факультета УГМУ Юлия МАНДРА.

● Лучше всего, если средство индивидуальной гигиены полости рта вам порекомендует врач-стоматолог или стоматологический гигиенист после осмотра — обычно не одну пасту, а целую серию. Абсолютно неправильно постоянно чистить зубы одной и той же пастой, поскольку организм адаптируется к ингредиентам, которые входят в её состав.

● Фтор в зубной пасте может быть как вреден, так и полезен в зависимости от того, здоров человек, который будет пользоваться пастой, или имеет определённые заболевания. В нашем регионе в воде пониженное содержание фтора, при этом нет централизованного фторирования воды, как в США и странах Европы. Поэтому среднестатистическому жителю Урала советуют использовать пасты с фтором, но его концентрация не должна быть слишком большой.

● Отбеливающие пасты нужны пациентам, страдающим дисколоритом, который обычно чем-то обусловлен. Допустим, курильщик может использовать такие пасты, чтобы зубы стали посветлее. Но, предположим, человек бросил курить и прошёл процедуру профессионального отбеливания. Чтобы закрепить эффект, ему рекомен-

дуют одну-две недели пользоваться отбеливающей пастой. Однако самостоятельно выбирать такие средства гигиены не стоит, так как они агрессивны. У пациентов, злоупотребляющих отбеливающими пастами, усиливается стираемость эмали, в результате возникает повышенная чувствительность зубов к горячему, холодному, кислому.

● В некоторых пастах есть только химические компоненты, в других также и природные, скажем, мёд, прополис, экстракты лекарственных трав. Очень важно, чтобы все компоненты зубной пасты были биосовместимы с тканями полости рта. Уже веками доказано, что травы, например, обладают противовоспалительным эффектом и не раздражают слизистую полости рта. Кстати, отличные пасты с травами производят у нас в Екатеринбурге. Была попытка при воспалительных заболеваниях использовать пасты, содержащие сильные антисептики, такие как триклозан и хлоргексидин. Но сейчас, назначая пасту, содержащую эти ингредиенты, мы оговариваем: пользоваться ею можно не более двух недель. В противном случае могут наблюдаться признаки нарушения микрофлоры полости рта вплоть до грибковых поражений.

● Зубной порошок — это прошлое стоматологии, у него слишком большой индекс абразивности: его частое использование может привести к стираемости эмали. Гель, напротив, имеет пониженный индекс абразивности. Гель хорошо использовать детям, особенно тем, у кого молочные зубы. Кроме того, закон современной стоматологии гласит: чистить зубы надо не два раза в день, а после каждого приёма пищи. После обеда или чашечки кофе лучше почистить зубы не пастой, а гелем.



Ещё несколько лет назад подобная картина в детской стоматологии никого бы не удивила, но сегодня страх перед лечением зубов уходит в прошлое

Не страшно!

Качканарские дети больше не боятся посещать стоматолога

Татьяна СОКОЛОВА

«Стоматология, где дети получали психологическую травму при посещении врача, уходит в прошлое», — уверена Оксана ПАРШИНЦЕВА, главный врач Качканарской стоматологической поликлиники. Полтора года назад там после ремонта открылось детское отделение: строители и врачи постарались сделать всё, чтобы маленьким пациентам было комфортно.

— Наши доктора нацелены установить контакт с детьми и родителями, — рассказывает Оксана Александровна. — Например, мы не против, чтобы первое посещение для ребёнка стало ознакомительным. Никаких неудобств не возникает: в первую очередь, у нас сейчас четыре детских врача — нехватки в специалистах не испытываем, во-вторых, отделение работает с восьми утра до восьми ве-

чера — родители могут прийти до работы или после.

— В кабинете ребёнка находится с родителями?

— Это зависит от психологического состояния малыша. Иногда они и в три годика могут спокойно сидеть без родителей и слушаться врача, а иногда в шесть — только с мамой или папой. Но в целом дети стали меньше бояться стоматологов. Это видно и по их реакции, и по статистике, которую мы отслеживаем ежедневно. Например, по соотношению вылеченных и удалённых зубов — в 2015 году количество детей, кому вывели зубы, увеличилось почти в два раза по отношению к количеству ребят, кому удалили. То есть раньше тянули до последнего, шли сразу на удаление, а сейчас идут лечить.

— Помимо трёх кабинетов у вас есть и комната гигиены для чего она?

— Для проведения меро-

приятий по профилактике стоматологических заболеваний. Она оснащена зеркалами, раковиной, обучающими таблицами и плакатами. Индивидуальные занятия в ней проводятся по мере необходимости — если ребёнок пришёл на приём и врач видит, что малышу не хватает знаний, чтобы, например, правильно чистить зубы. Кроме того, на уроки записываются взрослые классами. Также ежемесячно здесь же проходит Школа матери. На ней будущим мамам рассказывают, когда начинать чистить зубы детям, почему стоит лечить молочные зубы.

— И почему?

— Карiousные молочные зубы — это прежде всего очаг инфекции. Патологический процесс может распространиться в костную ткань и повредить зачатки постоянных зубов. Также из-за ранней потери молочных зубов может формироваться патология прикуса.

— Про ваше детское отделение говорят, что это ещё и площадка для творчества...

— Да. Мы проводим конкурсы творческих работ: ребята приносят рисунки, поделки, а мы их поощряем символическими призами. Это делается, чтобы обстановка была расслабляющей. Если говорить образно, то у наших врачей в детском отделении уже столы ломятся от поделок — можно музей открывать и менять экспозиции.

— Современные препараты тоже помогают сделать процедуру лечения зубов более комфортной, но не вредны ли они для детей?

— Нет. Сейчас применяется совершенно другая анестезия по сравнению с тем, что было лет 10 назад: она предполагает небольшую дозировку и нетоксичные медицинские препараты, которые не вызывают аллергии.

ФОТОФАКТ



В День защитника Отечества в Екатеринбурге прошёл первый среди медиков турнир по жиму штанги «Белый витязь». Медработники-силачи числом в 25 человек соревновались в жимах лёжа и «народном» в одном из фитнес-клубов города. Соревнования проходили в несколько этапов. Все участники делали по три попытки, каждый раз увеличивая вес. В итоге максимально взятый вес на соревнованиях — 182 килограмма, которые выжал Алексей Манаков (ФГБУ НИИ Охраны материнства и младенчества). Так что новорождённых здесь принимают крепкие, надёжные руки

Средний Урал — на четвёртом месте по доступности лекарств

Активисты Общероссийского народного фронта (ОНФ) провели исследование в 85 регионах в рамках мониторинга доступности лекарственных препаратов «Социальная справедливость», сообщает на сайте движения. В ОНФ выбрали для проверки 14 безрецептурных лекарств российского производства, необходимых при различных заболеваниях, в ценовом диапазоне от шести до 69 рублей. Это дротавин, панкреатин, нитроглицерин, фуросемид и другие. Был также составлен рейтинг регионов с самыми низкими и высокими ценами на отечественные лекарства. Дешевле всего «корзина» из 14 препаратов обходится жителям Пермского края (373 рубля). Свердловская область занимает в рейтинге дешёвизны четвёртое место (451 рубль). Самый дорогой регион — Томская область (790 рублей).

Станислав БОГОМОЛОВ

ПОЗДРАВЛЯЕМ!
Коллектив «Областной газеты» сердечно поздравляет нашего водителя **Михаила Григорьевича ШАРОВАРОВА** с рождением шестого внука — Кирилла!

ГЛАВВРАЧ

Режевская ЦРБ

«За учёбой целевиков слежу лично»

Лариса ХАЙДАРШИНА

Главный врач Режевской центральной районной больницы Александр ЯЗВЕНКО считает, что с переходом на платное обслуживание пациентов в областном подчинении помощь пациентам в глубинке стала качественнее и доступнее. Вот только людям... сложно привыкнуть, что диагноз современные врачи ставят быстро, а длительные госпитализации не нужны.

— Как reforms в здравоохранении повлияли на Режевскую ЦРБ?

— У Режевской ЦРБ две жизни — до перехода под управление министерства здравоохранения Свердловской области, когда ею ведал муниципалитет, и после, когда больница стала подчиняться минздраву и им же финансироваться. Это случилось в 2011 году. Пока больница принадлежала муниципалитету, её работа полностью зависела от финансового положения в городе. Приходило непростое, порой мы буквально выжидали, поскольку муниципалитет у нас дотационный, и бюджет наполняется с трудом. С переходом в ведение области финансирование больницы увеличилось. Минздрав осуществляет медицинское руководство, так что мы чувствуем себя частью единого механизма. Главное: сегодня при лечении больных в Реже мы используем ту же тактику, что и в областном центре. Ввели маршрутизацию пациентов — и высокотехнологичная медицинская помощь стала доступнее.

— Каково материальное состояние больницы?

— Насколько оно изменилось за последние годы, иллюстрирует такой пример. До перехода под юрисдикцию области самый дорогой ремонт был сделан в детском отделении на сумму два миллиона рублей. А в 2014 году был проведён ремонт трёхэтажного здания поликлиники — уже на сумму 22 миллиона рублей. С 2011 года в ЦРБ заменён прак-

СПРАВКА «ОГ»

Александр Николаевич ЯЗВЕНКО родился в 1966 году в Реже. В 1989 году окончил лечебно-профилактический факультет УГМА. Возглавляет Режевскую ЦРБ с 2013 года. Режевская ЦРБ обслуживает городской округ с населением почти 50 тысяч человек. На её базе работают 189 коек в круглосуточном стационаре и 96 коек — в дневном. Трудятся 92 врача, 345 человек из числа среднего медперсонала. Работают 12 фельдшерско-акушерских пунктов и пять общеврачебных практик.

тически весь парк оборудования — от аппаратов УЗИ до оснащения реанимационного отделения. Только за 2015 год у нас появились новая машина «скорой помощи», цифровой флюорограф, новый рентгеновский аппарат, колоноскоп, аппарат для проведения искусственной вентиляции лёгких, лабораторный анализатор.

— Роддом в Реже не закрыли?

— Нет, он работает. Правда, мы принимаем всего одного рода в сутки, когда не ожидается никаких осложнений. Беременные из группы риска отправляются в Областную перинатальную больницу, НИИ ОММ или в больницу второго уровня в Артёмовский. Наш роддом принимает тяжёлые роды лишь в одном случае — при экстренной ситуации, когда мы не успеваем женщину доездить до Артёмовского или Екатеринбурга. Вообще, потоки пациентов перераспределились по другим медучреждениям, и нагрузка на ЦРБ уменьшилась. Больше половины стационарной помощи мы оказываем сегодня в дневном стационаре. В круглосуточный кладеём только тех, кто нуждается в постоянной, мы её сокращаем, направляя средства на другие цели.

— Но местные жители наверняка воспринимают оптимизацию в штыки?

— Приходится ломать стереотипы. В XXI веке мы используем такие технологии диагностики и лечения, которые во все не требуют госпитализации по любому случаю. В советское время не было ни аппаратов ультразвукового исследования, ни компьютерной

томографии, ни ангиографии, и чтобы всесторонне обследовать больного, приходилось в динамике изучать анализы, длительно наблюдать его состояние — стационарное лечение было необходимо. Сейчас всё не так. Диагноз ставится намного быстрее, да и лекарства применяются более современные. Со временем люди это поймут.

— Не остаются ли без медицинской помощи отдалённые деревни?

— Все населённые пункты обеспечены медицинской помощью. Работают ФАПы и ОВП. Проблема со специалистами есть только в ОВП в Озёрном — здесь вместе с окрестными деревнями обслуживается около 1 400 жителей. Этот посёлок расположен в 25 километрах от Режа, жильё в нём только неблагоустроенное, для врача этого ОВП мы снимаем квартиру в Реже (подробнее в ближайших номерах «ОГ»). — Прим. ред.) Кого сегодня из выпускников вуза мы заставляем поехать трудиться врачом в деревню? Распределения нет, и в село после жизни в Екатеринбурге их калачом не заманишь. Вся надежда лишь на то, что с 2017 года диплом об окончании медицинского не будет выдаваться до тех пор, пока выпускник три года не проработает на поликлиническом приёме. А сегодня мы имеем замкнутый круг: участковый доктор переезжает, ему приходится принимать по 30 пациентов в день, он не может каждому уделить должное внимание. И пациенты недовольны этим. Терапевта надо разгрузить, тогда степень доверия к врачам у людей вырастет.

— Расскажите о ситуации с медицинскими кадрами.

— Сегодня в режевской больнице работают либо глубокие пенсионеры, либо молодёжь, а мои сверстники не пережили нищету 90-х годов и ушли. Стопроцентная укомплектованность штата у нас только среди реаниматологов. Больше всего не хватает специалистов на первичном приёме населения, в поликлиническом звене, труднее прочего с участковыми терапевтами и педиатрами, поэтому привлекаем грамотных, опытных фельдшеров. В Реже действует городская программа по привлечению молодых кадров: ежегодно город выделяет для них не менее двух квартир. Вновь прибывшим специалистам за счёт бюджета снимаем жильё. Все, кто приезжает работать в сельскую местность, получают миллион рублей. Ежегодно увеличиваем квоты на целевое обучение в медучреждениях. Начинали с двух человек в 2012 году, а в прошлом году нашими целевиками стали уже шесть студентов медицинских вузов. Всего у Режевской ЦРБ сегодня 11 целевиков, за учёбой каждого из них я слежу лично. Скоро они станут нашими врачами.

— А как вы сами стали врачом и как пережили эту нищету 90-х?

— В детстве я перенёс 13 операций. На себе испытал, насколько нужна людям эта профессия — мои лечащие доктора стали примером для меня. Мечтал быть врачом из самых настоящих идейных образователей. Эта идеяность помогла мне и перейти в медицинскую специальность в 90-х годах, когда девять из десяти моих однокурсников ушли из профессии. А я остался — кто ж людей лечить-то будет? Работал на пяти работах, не бывал дома... Зато теперь могу сравнить советскую медицину, медицину постперестроечную и сегодняшнюю. И это даёт мне силы — вижу, что год от года мы выбираем из ямы, в которую упали в 90-х.

Перелом шейки бедра — не приговор!

Прошлой зимой в нашей семье случилась беда: моя бабушка, ей 75, сломала шейку бедра. Помню, когда мы первый раз встретились с родными после этого события, среди нас царил настоящий уныние. Какой-то врач шепнул: мол, это всё, ждите конца...

В ПОИСКЕ ВЫХОДА.

Оказывается, когда перелом шейки бедра случается у пожилых людей, самое страшное — не сам перелом, а осложнения при лечении. Не делать операцию — значит, долгая неподвижность, мышцы атрофируются, а дальше: пролежни, инфекции, застой в лёгких, пневмония... Отправить бабушку на операцию — сердце слабое, может не выдержать... Но неужели ничего нельзя сделать, если операция пожилому человеку противопоказана? Следующую неделю мы искали ответ на этот вопрос. И в конце концов поняли, что без физиотерапии никак не обойтись. И снова вопрос: какой метод выбрать? Официальная медицина считает, что королева физиотерапевтических способов реабилитации — магнитотерапия.

Магнитотерапия обладает противовоспалительным, противоотёчным, болеутоляющим действием, а также способностью уси-



ливать регенеративные способности организма. Это даёт возможность ускорить выздоровление. Магнитное поле хорошо переносится ослабленными больными и людьми пожилого возраста, страдающими сопутствующими заболеваниями сердечно-сосудистой системы, что позволяет её применять во многих случаях, когда лечение другими физическими факторами не показано. И вот что ещё особенно важно: данный метод позволяет снизить приём лекарств или вообще отменить их.

Когда встал вопрос: «Какой аппарат приобрести для бабушки?», мы уже долго не думали — конечно, АЛМАГ-02. Почему?

АЛМАГ-02 — ПРОФЕССИОНАЛЬНЫЙ АППАРАТ ДЛЯ ДОМАШНЕЙ МАГНИТОТЕРАПИИ!

● АЛМАГ-02 имеет несколько типов магнитных излучателей, используя которые можно ОДНОВРЕМЕННО воздействовать на разные зоны, что необходимо при лечении таких заболеваний, как остеоартроз, осложнённый переломом шейки бедра; артрит; артроз; венозная недостаточность; инсульт; гипертония; хронический панкреатит и др. В этом случае АЛМАГ-02 наносит двойной удар по болезни.

● АЛМАГ-02 прост в применении: пользоваться инструкцией, легко установить номер необходимой программы для лечения имеющегося заболевания.

...Наша бабушка пролежала АЛМАГ-02 и теперь настроена по-боевому: она собирается увидеть правнука!
Екатерина Иванова

Показания к применению АЛМАГ-02: полиартроз, полиартрит, лимфаденома, остеоартроз, спондилит, атеросклероз, венозная недостаточность, заболевания головного мозга, грыжи диска с корешковым синдромом, бронхиальная астма, осложнения сахарного диабета, мочекаменная болезнь и др.

Приобретайте АЛМАГ-02 в аптечной сети «Живика» (тел.: 216-16-16), ортопедических салонах «Ортикс» (тел. 318-21-08), магазинах «Медтехника», на выставках-продажах или заказывайте наложенным платежом по адресу: 391351, Рязанская область, Елатмский район, ул. Янина, 25, АО «Елатомский приборный завод». Бесплатный телефон компании ЕЛАМЕД: 8-800-200-01-13 admin@elamed.com www.elamed.com ОГРН 1026200861620

ИМЕЮТСЯ ПРОТИВОПОКАЗАНИЯ, ПРОКОНСУЛЬТИРУЙТЕСЬ СО СПЕЦИАЛИСТОМ

На маникюр деньги есть, а на зубы — нет?

Елена АБРАМОВА

В редакции «ОГ» состоялась прямая линия с доктором медицинских наук, профессором, главным внештатным специалистом-стоматологом министерства здравоохранения Свердловской области Мариной ХАРИТОНОВОЙ.

О бесплатных услугах

Наталья САРАЕВА, Екатеринбург: — Какие стоматологические услуги можно получить бесплатно?

— Сейчас в соответствии с территориальной программой обязательного медицинского страхования все виды стоматологической помощи оказываются бесплатно за исключением ортопедии, то есть зубопротезирования и ортодонтической стоматологии не по жизненным показаниям, то есть исправления прикуса, выравнивания зубов и podobnykh uslug.

Валентина ЖМУРИНА, Екатеринбург: — Я ветеран труда. Могу ли я бесплатно поставить зубные протезы? Что я должна сделать для этого?

— Вы должны взять документы, подтверждающие, что вы — ветеран труда, пойти в государственную стоматологическую поликлинику по месту жительства и стоять там на очереди. Когда очередь подойдет, вас пригласят на бесплатное зубопротезирование.

Юрий КОМАРОВ, Екатеринбург: — Я ветеран труда, живу в Верх-Исетском районе. Где я могу бесплатно поставить зубные протезы?

— В стоматологической поликлинике № 11, которая находится на улице Белореченской. Станьте там на очередь, сейчас в Екатеринбурге ждать своей очереди приходится около года.

Галина ЮДАКОВА, Екатеринбург: — В названиях стоматологических клиник появилось слово «автономная», что это значит? Там лечат бесплатно или за деньги?

— Эти клиники оказывают как бесплатные, так и платные услуги. Если вы возьмете талон по программе обязательного медицинского страхования, получите помощь бесплатно. При острой боли — в день обращения в клинику.

Людмила ШУКО, Асбест: — Проверять ли, куда клиника тратит деньги, выделенные из бюджета на бесплатное зубопротезирование для льготников? Если да, почему очередь движется так медленно? Я ветеран труда, стою на очереди с 2013 года, и сейчас только 31-я по счету.

— Клиники, безусловно, проверяют. Дело в том, что у нас в городе три очереди: для труженников тыла, реабилитированных и ветеранов труда. Последняя — самая большая, потому что в нашем городе много ветеранов. В городах, где есть работающие предприятия, очередь из ветеранов труда всегда будет большой, потому что это звание присваивается регулярно. Если ваш номер — 31, то в этом году вам обязательно поставят протезы.

О кариесе и гигиене полости рта

Екатерина КУДРИНА, Екатеринбург: — Кариес во все времена был проблемой или в последние годы случаи кариеса участились в связи с экологией, плохой водой, ненатуральным питанием?

— Кариес был всегда во всех странах и регионах. Устойчивость зубов к кариесу зависит прежде всего от гигиены и генетики. В нашей стране кариесом страдают порядка 98 процентов населения, но не надо думать, что в других странах он менее распространен. У англичан, к примеру, состояние зубов гораздо хуже, чем у россиян. Но это еще и потому, что у нас далеко не худшая в мире стоматология.

Галина ВЕБЕР, Среднеуральск: — Ребенку 5 лет, у него кариес. Надо ли его лечить, ведь это молочные зубы, которые всё равно выпадут?

— Обязательно надо лечить, так как инфекция может распространиться на зачаток постоянного зуба.

Валентина КАШИЦИНА, Ирбит: — Необходимо ли производить профессиональную чистку зубов? Нет ли при этом опасности повредить зубную эмаль?

— Профессиональную гигиену полости рта нужно проводить не реже двух раз в году. Это единственный способ увидеть на ранних стадиях зачатки кариеса, чтобы впоследствии не вкладывать большие средства в лечение. Кариес развивается из-за налета, а налет образуется, если вы не прочищаете зубы. В разных клиниках разброс цен на эту услугу колоссальный: от 1,5 до 10 тысяч рублей. Кстати, большинству женщин не задумываясь тратят деньги на маникюр и покраску во-

СПРАВКА «ОГ»

Марина Павловна ХАРИТОНОВА окончила стоматологический факультет Свердловского медицинского института. Работала практикующим врачом-стоматологом. В 1989 году защитила кандидатскую, а в 2000 году — докторскую диссертацию. Преподаёт в Уральском государственном медицинском университете, с 2003 года возглавляет кафедру стоматологии общей практики. Является автором более ста публикаций. Она также — главный стоматолог Уральского федерального округа и заслуженный врач РФ.

лос, но сделать профессиональную чистку или вовремя поставить пломбу почему-то считают дорогим удовольствием.

Марина СМИРНОВА, Камышлов: — Какие зубные щетки лучше: с натуральной или с искусственной щетиной? И правда ли, что электрические щетки лучше обычных?

— Щетки делятся на мягкие, средней жесткости и жесткие. Какая из них вам нужна, и нужна ли электрическая, должен сказать стоматолог, посмотрев состояние ваших зубов.

Ольга ВОЛОДИНА, Сысерть: — Раньше детям в школах лечили зубы, вернёмся ли мы к этой практике?

— Мы и не уходили от неё. В ряде школ сейчас есть зубные кабинеты, а во вновь строящихся школах стоматологические кабинеты будут запланированы по проекту. Я считаю, что школьные стоматологи должны прежде всего мотивировать детей следить за зубами и соблюдать их гигиену полости рта.

О разном

Светлана ПОЛТОРАК, Тавда: — Мне 61 год, хочу попасть в платную клинику, чтобы мне выдернули корни и поставили имплантаты. Куда вы посоветуете обратиться?

— Во-первых, в Свердловской области 650 частных клиник, и только в Екатеринбурге — 362. Вам нужно либо выбрать клинику по Интернету, либо поехать туда лично. Во-вторых, для любой процедуры должны быть показания и возможности. Вам необходимо сделать рентген, удалить корни, а потом уже решать, показана ли вам имплантация.

Светлана СЫСОЕВА, Алапаевск: — Ребёнок очень боится лечить зубы, никакие уговоры не помогают, что делать?

— Думаю, тут есть вина родителей. Если бы вы приучили ребёнка посещать стоматолога с раннего возраста и делали это в игровой форме, проблем бы не было. Сейчас придётся потратить время, чтобы адаптировать ребёнка к лечению. Прибегать к радикальным мерам, таким как общее обезболивание, можно только в суперкритичных случаях.

Марина СУНДАРЕВА, Верхняя Пышма: — В каком возрасте нужно ставить брекеты? Как долго их нужно носить? И сколько стоит такая услуга?

— Ограничений по возрасту нет, руководствоваться нужно целесообразностью. Сроки лечения могут составлять от нескольких месяцев до нескольких лет. Цена зависит от того, какую вы выбрали клинику и какую брекет-систему, а их — не один десяток. Ну и от курса валют, к сожалению, в стоматологии сейчас практически нет отечественных расходных материалов и оборудования.

Вера НОВИКОВА, село Костино Алапаевского района: — Ребенку 13 лет, можно ли ему бесплатно поставить брекеты?

— Брекеты бесплатно не ставят нигде и никому.

Валентина КИСЕЛЁВА, Екатеринбург: — Правда ли, что в стоматологии запрещают металлические коронки с напылением?


— Напыление — изобретение стоматологов 90-х годов. Это не медицинская технология, она ни в одном учебнике не прописана. Состав напыления не сертифицирован, и нет ни одной клиники, которая ставила бы такие коронки легально. Коронки с напылением дают осложнения на слизистую оболочку полости рта и вызывают ряд неприятных заболеваний.

Галина МЕНЧУК, Карпинск: — Существуют ли гарантийные сроки при оказании стоматологической помощи?

— С юридической точки зрения правильное говорить: «сроки службы». В стоматологии их придумали в 90-е годы, когда появились платные услуги. Государством такие сроки не установлены, частные стоматологические клиники по традиции устанавливают их на своё усмотрение. Но я считаю, что это некорректно для медицинского лечения. Вы же не просите гарантию у участкового терапевта, вылечившись от гриппа, хотя потратили деньги на лекарства и подпортили желудок этими лекарствами, не просите гарантию у хирурга. Зуб — тоже человеческий орган, болезнь которого зависит от целого ряда причин. Посещайте стоматолога два раза в год, и никакие гарантии вам не потребуются.

УРАЛЬСКОМУ ГОСУДАРСТВЕННОМУ МЕДИЦИНСКОМУ УНИВЕРСИТЕТУ — 85 ЛЕТ
Первый самостоятельный медицинский вуз на Урале. Открыт 1 марта 1931 года
С 1931 г. Свердловский государственный медицинский институт
С 2013 г. Уральский государственный медицинский университет
с 1995 г. Уральская государственная медицинская академия
1931 г. 14 преподаватели, 182 студенты, 1 известная выпускница, 15 докторов наук, 45 кандидатов медицинских наук и доцентов
2016 г. 160 преподаватели, >5000 студенты, 4 известные выпускницы, 15 докторов наук, 45 кандидатов медицинских наук и доцентов
Мария Ковергина — министр здравоохранения СССР 1954–1959 гг.
Василий Лазарев — лётчик-космонавт, Герой СССР
Владимир Стародубцев — министр здравоохранения РФ 1998–1999 гг.
Христо Тахчидян — член-корреспондент РАМН
УГМУ работают 400 внештатных сотрудников — действующих врачей
Свердловская областная клиническая больница № 1, Городская клиническая больница № 40, Свердловский областной клинический психоневрологический госпиталь для ветеранов войн, Областная детская клиническая больница № 1, Детская городская клиническая больница № 9

БАЛЬЗАМ ЗлатоДар



Все золото природы для нашего здоровья

В начале двухтысячных годов, в одном провинциальном городке Омской области случился удивительный случай, которому до сих пор удивляются врачи всей страны. В местной больнице, в реанимации лежал 80-летний мужчина после тяжелейшего ишемического инсульта. После реанимации его перевели в общую палату, но родственникам сказали, что жить ему осталось максимум пару недель. У него было парализовано почти 80% тела, он потерял зрение, не мог говорить, самостоятельно питаться и справлять нужду. Врачи разводили руками и уговоя на то, что случай безнадежный, да и возраст. Внезапно, из Алтайского края приезжает вундач старика. Она слезно просит разрешения круглосуточно сидеть в палате, у деда. Ей разрешают. Несколько дней женщина не покидала пациента, она по пять раз в день поила деда из стеклянных бутылочек, никому не говоря, что там находится. Спустила неделю, мужчине стало лучше. Врачи пожимали плечами. Через две недели дед отпустил домой. Он начал потихоньку говорить, по одному, по два слова за раз. Стал намного активнее и жизнеспособнее. Лечащий врач, долго допрашивав внучку, чем она поила деда. В конце — концов, она сказала, что это бальзам, созданный по рецепту наших прадедов, золотой дар природы.

В 2001 году технологи компании «Алтай Селигер» создали принципиально новое средство — бальзам, обладающий чудесными свойствами. За основу был взят древнеалтайский рецепт Золотой початок (листья облепихи). Уникальность рецепта в том, что один компонент в буквальном смысле усиливает другой. Ведь каждый из ингредиентов обладает чудесными свойствами. В древнюю рецептуру были добавлены и другие составляющие, эффективность которых научно доказана. Это трава зверобоя, березовые почки, ягоды боярышника, ромашка, крапива, душица, лавровый лист, цветы липы. Каждый из этих элементов очень полезен, а все вместе образуют востиную мощнейшее средство. Бальзам сделан на основе горного меда, что так же значительно усиливает лечебный эффект.

По просьбе читателей газеты обратилась к технологии Компании «Алтай Селигер» Солодунин Алексей Анатольевич с вопросами и вот что он рассказал: Испытания бальзама проходили порядка трех лет. За это время его опробовали более тысячи добровольцев. К нашей разработке, выдровление наступило в 80-90% случаев. Бальзам рекомендован к применению при: заболеваниях желудочно-кишечного тракта (гастрите, язве желудка и 12-перстной кишки), заболеваниях печени, почек, поджелудочной железы (панкреатит), желчного пузыря (холецистит, желчекаменная болезнь, ишемическая дисбактериозе, трещинах прямой кишки, колитах), при воспалительных заболеваниях мочеполовой системы (цистите, пиелонефрите, уретрите, и др.), при нарушении зрения и близком зрении (глаукоме, конъюнктивите, катаракте), для повышения остроты зрения, для улучшения работы центральной нервной системы (при умственном переутомлении, для восстановления мозгового кровообращения, развития и сохранения памяти), при заболеваниях сердечно-сосудистой системы (аритмии, стенокардии, ишемической болезни), при заболеваниях легких (бронхиальной астме, пневмонии, бронхите, курингитах, для комплексного лечения туберкулеза, гайморита), для снижения холестерина в крови, при комплексной очистке организма, заболеваниях щитовидной железы, при заболеваниях опорно-двигательного аппарата (артрите, артрозе, остеохондрозе, полиартрите), при заболеваниях половой сферы у мужчин и женщин: при имоме (у женщин), при аденоме, простатите (у мужчин), при кожных заболеваниях (псориаз, нейродермит, экзема).

Мы вложили в бальзам свою душу и сердце и будем рады помочь людям. Наша компания работает для того, чтобы Вы были здоровы. Бальзам ЗлатоДар это уникальный продукт. Он создан самой природой и воплощен в жизнь целым коллективом талантливых людей.

Следите за своим здоровьем, ведь его не купишь ни за какие деньги, а бальзам «ЗлатоДар» поможет вам в этом.

ВНИМАНИЕ АКЦИЯ! Цена бальзама - 650 руб. Позвоним до 18 марта - 600 руб. Рекоменуемый курс от 4 до 8 упаковок. Для прохождения профилактического курса требуется 4 упаковки бальзама. При хронических заболеваниях 8 упаковок. При покупке на профилактический курс (4 шт.) - 1 в подарок, при покупке полного курса (8 шт.) 2 в подарок.

БАЛЬЗАМ «ТАЙНА ЗНАХАРЯ» Улучшает функциональное состояние опорно-двигательного аппарата; уменьшает боли в суставах; снимает воспалительные процессы; способствует растворению и выводу солей; оказывает общеукрепляющее, седативное действие; используется при лечении подагры, ревматизма, выводит из организма токсические продукты обмена, освобождает от мочевой кислоты; усиливает сопротивляемость организма к неблагоприятным факторам окружающей среды. Цена 770 руб. Позвоним до 18 марта - 700 руб. При покупке на профилактический курс (4 шт.) - 1 в подарок, при покупке полного курса (8 штук) - 2 в подарок.

КАМЕННОЕ МАСЛО Удивительное и очень ценное природное вещество, имеет в своем составе 49 микроэлементов, жизненно важных для организма. Повышает защитные силы организма, восстанавливает состав крови, нормализует обменные процессы, обладает сильным противовоспалительным, противомикробным, антибактериальным, кровоостанавливающим (при внутренних кровотечениях) действием. Показания: отравления, болезни внутренних органов и желудочно-кишечного тракта, геморрой, миомы, аэрозии и другие женские заболевания, гипертония, простатит, опухоли, кровотечение десен, снимает зубную боль, улучшает зрение, инсульты, эпилепсии, отиты, плевриты, ранения, катаракта, простатит, колит, расстройства кишечника, язва, цистит, заболевания почек, диабет, препятствует возникновению опухолей, нормализует вес, уменьшает седуну и улучшает структуру волос. Цена - 650 руб. Позвоним до 18 марта - 550 руб.

БАЛЬЗАМ «АЛТАЙСКИЙ» Мощный антиоксидант, особенно полезен при иммунодефицитных состояниях, восстанавливает силы организма, повышает работоспособность, снимает последствия стрессов, увеличивает половую потенцию, повышает умственную и физическую работоспособность, снижает уровень холестерина в крови, улучшает работу мозга, память, способствует регенерации тканей, повышает сопротивляемость к простудным и инфекционным заболеваниям, восстанавливает и укрепляет иммунитет, замедляет процесс старения. Цена 770 руб. Позвоним до 18 марта - 700 руб. При покупке на профилактический курс (4 шт.) - 1 в подарок, при покупке полного курса (8 штук) - 2 в подарок.

ЖИВИЦА 30% НА КЕДРОВОМ МАСЛЕ Применяется для очищения крови, при застое лимфы, цистите, воспалении почек, инфекции мочевыводящих путей, предменструальном синдроме, молочнице, артрите, подагре, воспалительных процессах носоглотки (синусите, гайморите, фарингите, отите) и дыхательных путей (бронхите, кашле), для профилактики и лечения вирусных инфекций; при кожном и рожистом воспалениях, угревой сыпи, дерматите, экземе, жирной коже, псориазе; нервной дрожи, паническом состоянии, стрессе, бессоннице, истерии; как средство для регенерации тканей, заживления ран, в качестве вспомогательного средства. Это мощный природный иммуностимулятор, обладает высоким биознергетическим потенциалом и широким спектром целебных свойств. Живица кедровая в течение многих веков занимает достойное место в арсенале народной медицины. Цена живицы 30% на кедровом масле - 700 руб. Позвоним до 18 марта - 650 руб.

НАСТОЙКА АНТИАЛКОГОЛЬНАЯ ИЗ КОРНЯ ЛЮБИСТОКА, КУКОЛЬНИКА, КОПЫТНА ЕВРОПЕЙСКОГО Применяется для лечения алкогольной зависимости. Результат применения настойки можно увидеть через 3-4 недели, а положительный эффект гарантированно сохраняется до 2-х лет, при этом сбор действует очень мягко. Применять настойку можно без вреда больному. Цена 660 руб. Позвоним до 18 марта - 600 руб.

В июле прошлого года у меня появилась резкая боль в животе, вызвала «ксюру». В больнице удалили сигмовидную кишку — как вывели трубку и выпили-сали с рекомендованной вейтер через три месяца. Все это время дома я пила бальзам «ЗлатоДар» по 1 чайной ложке при разе в день и делала примочки на шов. Когда через три месяца показался врачам, то трубку убрали, а шов зашил. Пить бальзам я продолжаю. А на месте бывшего шва теперь заметна одна точка — на месте трубки. Вопреки всем прогнозам, в свои 65 лет я вернулась на работу и прежеско себя чувствую. Галина Марина Юрвевна, г. Сырарь

Здрствуйте. Я страдаю аритмией. Доходило до 150 ударов в минуту. Конечно, о дальних походах не могло быть и речи, каждую секунду мог случиться приступ. Врачи сказали надо делать операцию, но возраст, боюсь уже не вынесу. Случайно в газете прочитала о бальзаме ЗлатоДар. От безысходности купила, и стала принимать. После месяца приема жить стало легче. Приступы реже и реже, сердцебиение нормализовалось, пропала одышка. А еще заметила, что перестала болеть поясница и ногами перестала вставать в туалет. Спасибо вам! Наталья Ивановна, г. Новосибирск.

В 2001 году — меня сбила машина. Водитель скрылся, а я осталась лежать в луже ледяной воды! Множество переломов и ушибов, с сотрясением мозга. В больнице скорой помощи сказали, что я «родилась в рубашке». Облечили гипсом, наложили швы. После двух дней реанимации оказалась в палате с почтене-шей ледяной водой от потолка до бедра. Без перелома, но с сильными ушибом. На второй день меня навестила родственница с бальзамом «ЗлатоДар». В течение 10 дней пила бальзам по 1 чайной ложке 3 раза в день перед едой. Сделала перерыв на 7 дней, а следующие два курса повторила уже дома. Через месяц смогла сесть, еше через месяц дала костыли, а через 4 месяца уже вышла на улицу с палочкой. Сейчас хожу без палочки, пользуюсь городским транспортом, свободно двигаюсь. Вы не представляете, какое это счастье. Спасибо вам огромное. Лариса Леонидовна, г. Теврь

До начала приема бальзама ЗлатоДар у меня развивалась катаракта, я терпел зрение. Через месяц после приема процесс прекратился, и сейчас я наблюдаю некоторые улучшения. Купил еще в курс лечения, буду принимать дальше. Федоров Матвей Константинович, Кострома

Мне 71 год, у меня простатит, аденома предстательной железы, ногами постоянно устаю в туалет, жизни был не рад. Отдыха не получается, потому что потом опять не моч. Кроме этих болезней у меня еще и давление высокое, язва желудка и двенадцатиперстной кишки, большие суставы. После приема ЗлатоДар стала чувствовать себя на много лучше. Прошли боли в коленях, стали стали лучше и в туалет ночью практически не встаю, легкие очищаются, практически перестали кашлять по утрам. Жена тоже принимает, у нее прошла боль в пояснице, и в спине, а еще пятночная шпора перестала беспокоить, стала двигаться лучше, общее состояние улучшилось. Советую всем попробовать бальзам, спасибо родные. Михаил Иванович, г. Кострома

После аварии мужу защемили центральный нерв, он едва мог передвигаться даже с помощью костылей, а боль была такая жуткая, что не было сил терпеть. На консультацию врачей пришел к вам, чтобы надо удалять ногу, но мы решили сначала испытать народные средства. Муж принимал бальзам ЗлатоДар, через пару недель ему стало гораздо лучше, а через месяц он о костылях и думать забыл. Спасибо вам. Мария Михайловна, г. Омск

У меня «пальцы буюет» болячек, связанных с суставами и спиной: артроз коленных и голеностопных суставов, поперечное плоскостопие, кисточка выпирает у пальцев ног. Болит в спине и пояснице безожоши смолдоу, а под старость лет стало вообще невыносимо. Думала, что вообще ходить не смогу, ноги отваливались. Когда таблетки пила — сразу начинал жудко болеть, Слава Богу нашла выход — это около трех лет спасало бальзамом «Тайна знахаря», даже и не знаю, чтобы я без него делала. Сейчас двигаюсь без посторонней помощи, хожу в магазин, по хозяйству делаю все сама, даже езду в гости к внукам. С уверенностью могу сказать, что мне помогло именно это бальзам! Спасибо вам огромное! Антовец Светлана Ивановна, 59 лет, г. Тихорецк.

Я страдаю хроническим гайморитом уже 5 лет и делала 4 прокола - последний прокол был в сентябре 2011 года. Каждую зиму переношу тяжело - постоянный насморк и заложенность носа. Стараясь не простудить, но не получается. Купил ЗлатоДар, в аптеке, немного ночью промывал и на следующий день. После прокола и провенозного лечения мне порекомендовали использовать жилицу кедровую. С июня 2011 года практически каждый день на ночь в лобные пазухи делала втирание жилицы 30%, по утрам и вечером закапывала по 3-5 капель в нос, смазывала жилицей горло, и еще по утрам по 1/2 чайной ложки приносила живицу кедр на кедровом масле внутрь или по 5-7 капель закапывала под язык. Сейчас с гайморитом не в полном смысле слова. Вообще жилицу дома использую практически от всего. Сыр руку поранил, сделала повязку с жилицей, через 2 дня как будто ничего и не было. А еще ей я вылечила молочницу и эрозия шейки матки. Замечательное средство. Сахарова В.С. Новосибирск

Я все время дома, инв. 2 группы по онкозаболеванию, после операции перенесла 8 сеансов химиотерапии. Особенно стапи болеть спина и спина, что ходить практически не могла уже, по спине передевалась, да и то с помощью дощи. Думала, что жить мне осталось совсем не долго. Стали принимать каменное масло, сейчас чувствую себя значительно лучше. А еще у меня нормализовалось давление, сахар пришел в норму, прошли головные боли, инв. в кшешение. Муж вылезший от простатита и аденомы, теперь каменное масло рекомендует всем. Спасибо. Безденжных С.В. Калуга

Всю жизнь на заводе проработал, как возврат, от звонка до звонка. Дом, проходной дом... Пока работал, о больницах никогда бы думать. А сейчас на пенсию, и каждое утро встаю и чтонибудь болит... И суставы, и желудок, хронический простатит замучил. Один раз в поликлинике в очереди к врачу сидел, с одной женщиной разговорился про больничку, вот она мне и посоветовала бальзам «Алтайский». Решил попробовать и ни разу не пожалел. Даже духом освоился, настолько мне полегче стало. Боли стали проходить в коленях, поясницу опустошило. Желудок и кишечник практически не беспокоят. Когда здоровее есть и спишь хочется. Спасибо той женщине, если бы не она, так бы и мучился. Мельников Н.И. 65 лет

Я попал в ситуацию «не дай боже»... Моя жена пила больше года, ну ни каждый день, а через день. Я работал, она дома с сыном, дочь в школе. Сначала я орал... потом пытался поговорить... Она каждый раз обещала, что это больше не будет... (раз 20) потом на разговорах не шла, (типа - я не хочу об этом говорить). Бесед больше не было. Но все бесплодно... Детей жалко... Я жену люблю очень, но я принял решение... Развод. Ложь и обман наделили. Дети, что я им скажу? Их я люблю бесконечно... Мне всего 29, вся жизнь впереди, но разве вот эта жизнь? Мама вот решила мне помочь. Настойку купила против алкогольной зависимости от компании «Гравы усурьской тайны». В нашем городе про нее я уже рассказываю, как она людям помогает. Каждое утро я стал жить в чай добавляя, настойка то без запаха. Три месяца как делал. Не пьет она теперь. Самое главное — вернуть в то, что с данным недугом можно справиться! Николай Рыбченко, г. Байск

Заказать товары по почте (не менее 4 упаковок) можно по адресу: 614112, г. Пермь, а/я 9678. Телефон для заказов и справок: 8-965-571-66-77. При неполном указании ФИО заказы не отправляются.

НЕ ЯВЛЯЕТСЯ ЛЕКАРСТВЕННЫМ СРЕДСТВОМ. ПЕРЕД ПРИМЕНЕНИЕМ ВНИМАТЕЛЬНО ИЗУЧИТЕ ИНСТРУКЦИЮ, ПРОКОНСУЛЬТИРУЙТЕСЬ С ВРАЧОМ. ТОВАР СЕРТИФИЦИРОВАН.


УКАЗ
ГУБЕРНАТОРА СВЕРДЛОВСКОЙ ОБЛАСТИ
19.02.2016 № 78-УГ
г. Екатеринбург

Об утверждении Положения о порядке принятия лицами, замещающими отдельные должности государственной гражданской службы Свердловской области, почетных и специальных званий, наград и иных знаков отличия иностранных государств, международных организаций, политических партий, иных общественных объединений и других организаций

В соответствии с пунктом 11 части 1 статьи 17 Федерального закона от 27 июля 2004 года № 79-ФЗ «О государственной гражданской службе Российской Федерации» и в целях обеспечения реализации Указа Президента Российской Федерации от 10 октября 2015 года № 506 «Об утверждении Положения о порядке принятия лицами, замещающими отдельные должности государственной гражданской службы Российской Федерации, отдельные должности федеральной государственной службы, почетных и специальных званий, наград и иных знаков отличия иностранных государств, международных организаций, политических партий, иных общественных объединений и других организаций»

ПОСТАНОВЛЯЮ:

1. Утвердить Положение о порядке принятия лицами, замещающими отдельные должности государственной гражданской службы Свердловской области, почетных и специальных званий, наград и иных знаков отличия иностранных государств, международных организаций, политических партий, иных общественных объединений и других организаций (прилагается).
2. Рекомендовать Законодательному Собранию Свердловской области (Л.В. Бабушкина), иным государственным органам Свердловской области утвердить порядок принятия лицами, замещающими отдельные должности государственной гражданской службы Свердловской области соответственно в Законодательном Собрании Свердловской области, иных государственных органах Свердловской области, почетных и специальных званий, наград и иных знаков отличия иностранных государств, международных организаций, политических партий, иных общественных объединений и других организаций.
3. Настоящий указ опубликовать в «Областной газете».

Губернатор Свердловской области  **Е.В. Куйвашин**

УТВЕРЖДЕНО
Указом Губернатора Свердловской области от 19.02.2016 № 78-УГ
«Об утверждении Положения о порядке принятия лицами, замещающими отдельные должности государственной гражданской службы Свердловской области, почетных и специальных званий, наград и иных знаков отличия иностранных государств, международных организаций, политических партий, иных общественных объединений и других организаций»

ПОЛОЖЕНИЕ
о порядке принятия лицами, замещающими отдельные должности государственной гражданской службы Свердловской области, почетных и специальных званий, наград и иных знаков отличия иностранных государств, международных организаций, политических партий, иных общественных объединений и других организаций

1. Настоящим положением устанавливается порядок принятия лицами, замещающими должности государственной гражданской службы Свердловской области в Правительстве Свердловской области, Администрации Губернатора Свердловской области, областных и территориальных исполнительных органах государственной власти Свердловской области (далее – гражданские служащие), почетных и специальных званий, наград и иных знаков отличия (кроме научных и спортивных) иностранных государств, международных организаций, политических партий, иных общественных объединений и других организаций (далее – звания, награды).

2. В соответствии с Федеральным законом от 27 июля 2004 года № 79-ФЗ «О государственной гражданской службе Российской Федерации» гражданские служащие обязаны информировать представителя нанимателя о получении ими звания, награды, если в их должностные обязанности входит взаимодействие с иностранными государствами, международными организациями, политическими партиями, иными общественными объединениями и другими организациями.

3. Гражданский служащий, получивший звание, награду либо уведомленный иностранным государством, международной организацией, политической партией, иным общественным объединением или другой организацией о предстоящем их получении, в течение трех рабочих дней представляет представителю нанимателя ходатайство о разрешении принять почетное или специальное звание, награду или иной знак отличия иностранного государства, международной организации, политической партии, иного общественного объединения или другой организации (далее – ходатайство), составленное по форме согласно приложению № 1 к настоящему положению.

4. Гражданский служащий, отказавшийся от звания, награды, в течение трех рабочих дней направляет представителю нанимателя уведомление об отказе в получении почетного или специального звания, награды или иного знака отличия иностранного государства, международной организации, политической партии, иного общественного объединения или другой организации (далее – уведомление), составленное по форме согласно приложению № 2 к настоящему положению.

5. В случае если во время служебной командировки гражданского служащего получены звание, награду или иной знак отличия иностранного государства или направления уведомления исчисляется со дня возвращения гражданского служащего из служебной командировки.

6. Обеспечение рассмотрения представителем нанимателя ходатайств, информирование гражданского служащего, представляющего ходатайство, о решении, принятом представителем нанимателя по результатам рассмотрения ходатайства, а также учет уведомлений осуществляется кадровым подразделением государственного органа Свердловской области (далее – кадровое подразделение государственного органа Свердловской области), в котором гражданский служащий замещает должность государственной гражданской службы Свердловской области (далее – государственный орган Свердловской области), в течение трех рабочих дней со дня их получения.

7. В случае удовлетворения представителем нанимателя ходатайства кадровое подразделение государственного органа Свердловской области в течение десяти рабочих дней передает гражданскому служащему оригиналы документов к почетному и специальному званию, награде и иным знакам отличия иностранного государства, международной организации, политической партии, иных общественных объединений и других организаций и оригиналы документов в нем.

8. В случае отказа представителем нанимателя в удовлетворении ходатайства гражданского служащего кадровое подразделение государственного органа Свердловской области в течение десяти рабочих дней сообщает гражданскому служащему об этом и направляет оригиналы документов к званию, и иной знак отличия иностранного государства, международной организации, политической партии, иного общественного объединения или другой организации о предстоящем их получении, в течение трех рабочих дней представляет представителю нанимателя ходатайство о разрешении принять почетное или специальное звание, награду или иной знак отличия иностранного государства, международной организации, политической партии, иного общественного объединения или другой организации (далее – ходатайство), составленное по форме согласно приложению № 1 к настоящему положению.

ПРИЛОЖЕНИЕ № 2
к Положению о порядке принятия лицами, замещающими отдельные должности государственной гражданской службы Свердловской области, почетных и специальных званий, наград и иных знаков отличия иностранных государств, международных организаций, политических партий, иных общественных объединений и других организаций

Форма

(Должность представителя нанимателя, Ф.И.О.)
(Ф.И.О., замещающая должность)

ХОДАТАЙСТВО
о разрешении принять почетное или специальное звание, награду или иной знак отличия иностранного государства, международной организации, политической партии, иного общественного объединения или другой организации

Прочту/разрешить мне/принять _____
(наименование почетного или специального звания, награды или иного знака отличия)

_____ (за какие заслуги присвоено и кем, за какие заслуги награжден(а) и кем)
(дата и место вручения документа к почетному или специальному званию, награде или иному знаку отличия)

_____ (наименование почетного или специального звания, награды или иного знака отличия)

_____ (наименование документа к почетному или специальному званию, награде или иному знаку отличия)

сдаю по акту приема-передачи от «__» ____ 20__ № _____
(наименование кадрового подразделения)

«__» ____ 20__ (подпись) (расшифровка подписи)


ПРАВИТЕЛЬСТВО СВЕРДЛОВСКОЙ ОБЛАСТИ
ПОСТАНОВЛЕНИЕ
16.02.2016 № 117-ПП
г. Екатеринбург

О внесении изменения в постановление Правительства Свердловской области от 18.12.2013 № 1596-ПП «Об обеспечении доступности получения гражданами информации о деятельности органов государственной власти Свердловской области и социально значимой информации»

В соответствии со статьей 38 Закона Российской Федерации от 27 декабря 1991 года № 2124-1 «О средствах массовой информации», пунктом 3 Указа Президента Российской Федерации от 31 декабря 1993 года № 2334 «О дополнительных гарантиях прав граждан на информацию», в целях обеспечения телевидением вещания, освещающего деятельность органов государственной власти Свердловской области и социально значимые вопросы, Правительство Свердловской области

ПОСТАНОВЛЯЕТ:

1. Внести в постановление Правительства Свердловской области от 18.12.2013 № 1596-ПП «Об обеспечении доступности получения гражданами информации о деятельности органов государственной власти Свердловской области и социально значимой информации» (Областная газета, 2013, 19 декабря, № 628-629) с изменениями, внесенными постановлением Правительства Свердловской области от 12.11.2014 № 998-ПП и от 26.11.2014 № 1061-ПП, изменение, замена в пункте 1 слова «более 90 процентов» словами «90 и более процентов».
2. Контроль за исполнением настоящего постановления возложить на заместителя Председателя Правительства Свердловской области – Руководителя Аппарата Правительства Свердловской области А.Р. Сидорова.
3. Настоящее постановление опубликовать в «Областной газете».

Председатель Правительства Свердловской области  **Д.В. Пасков**

ПРИЛОЖЕНИЕ № 1
к Положению о порядке принятия лицами, замещающими отдельные должности государственной гражданской службы Свердловской области, почетных и специальных званий, наград и иных знаков отличия иностранных государств, международных организаций, политических партий, иных общественных объединений и других организаций

Форма

(Должность представителя нанимателя, Ф.И.О.)
(Ф.И.О., замещающая должность)

УВЕДОМЛЕНИЕ
об отказе в получении почетного или специального звания, награды или иного знака отличия иностранного государства, международной организации, политической партии, иного общественного объединения или другой организации

Уведомляю о принятом мною решении отказаться от получения _____
(наименование почетного или специального звания, награды или иного знака отличия)

_____ (за какие заслуги присвоено и кем, за какие заслуги награжден(а) и кем)

«__» ____ 20__ (подпись) (расшифровка подписи)

ПРИЛОЖЕНИЕ № 2
к Положению о порядке принятия лицами, замещающими отдельные должности государственной гражданской службы Свердловской области, почетных и специальных званий, наград и иных знаков отличия иностранных государств, международных организаций, политических партий, иных общественных объединений и других организаций

Форма

(Должность представителя нанимателя, Ф.И.О.)
(Ф.И.О., замещающая должность)

УВЕДОМЛЕНИЕ
об отказе в получении почетного или специального звания, награды или иного знака отличия иностранного государства, международной организации, политической партии, иного общественного объединения или другой организации

Уведомляю о принятом мною решении отказаться от получения _____
(наименование почетного или специального звания, награды или иного знака отличия)

_____ (за какие заслуги присвоено и кем, за какие заслуги награжден(а) и кем)

«__» ____ 20__ (подпись) (расшифровка подписи)

УРАЛЬСКОЕ ОТДЕЛЕНИЕ
РОССИЙСКОЙ ИНЖЕНЕРНОЙ АКАДЕМИИ
И РЕГИОНАЛЬНЫЙ ОБЩЕСТВЕННЫЙ ФОНД
ИМЕНИ ЧЕРЕПАНОВЫХ
ОБЪЯВЛЯЮТ КОНКУРС
НА ЗВАНИЕ
«ЛАУРЕАТ ПРЕМИИ ИМЕНИ
ЧЕРЕПАНОВЫХ»
В 2016 ГОДУ

Премии будут присуждаться: «За инновационную деятельность и эффективный менеджмент по разработке новых технических и технологических решений, обеспечивающих существенную экономию ресурсов, разработку и внедрение импортзамещающей продукции, снижение негативного воздействия санкций на финансово-экономическую устойчивость и информационную безопасность предприятий».

Для участия в конкурсе необходимо до 1 мая 2016 года представить следующие документы:

- 1) Заявку организации, выдвигающей инженера на конкурс.
- 2) Справку о творческой деятельности инженера (список важнейших разработок, выполненных соискателем, с указанием достигнутых результатов и полученного эффекта — технологического, социального, экономического, энергосберегающего, экологического и т.д.)
- 3) Личный листок по учёту кадров.
- 4) Цветную фотографию кандидата размером 10х15, в электронном виде.
- 5) Информацию и фотографии разработок кандидата и предприятия.

В конкурсе могут принимать участие представители всех отраслей экономики и промышленности, в том числе и молодые инженеры до 33 лет, а также творческие коллективы инженеров.

СОСТАВ КОНКУРСНОЙ КОМИССИИ
ПО ПРИСУЖДЕНИЮ ПРЕМИИ
ИМЕНИ ЧЕРЕПАНОВЫХ

Смирнов Л.А. — инженер-металлург, первый заместитель генерального директора ОАО «Уральский институт металлов», академик РАН, действительный член РИА, доктор технических наук, профессор — председатель комиссии

Зеленков В.А. — инженер-менеджер, академик РИА, вице-президент РИА, президент УРО РИА, лауреат премии имени Черепановых — заместитель председателя комиссии

Щелоков В.Ф. — генеральный директор Союза предприятий оборонных отраслей промышленности Свердловской области — член комиссии

Колесников Б.И. — инженер путей сообщения, заместитель главного инженера Свердловской железной дороги, академик академии транспорта, член-корреспондент РИА, лауреат премии имени Черепановых, кандидат экономических наук, профессор — член комиссии

Черепанов М.Г. — первый вице-президент Свердловского областного союза промышленников и предпринимателей — член комиссии

Соловьев Л.С. — инженер-электрик, заместитель главного инженера Свердловского Филиала ОАО «ТГК-9», лауреат премии имени Черепановых — член комиссии

Киселев А.М. — заместитель председателя Федерации профсоюзов Свердловской области — член комиссии

Захаров В.Н. — инженер-металлург, академик РИА, кандидат технических наук — член комиссии

ПОЛОЖЕНИЕ
О порядке организации и проведения открытого благотворительного конкурса «АКАДЕМИЧЕСКАЯ МОБИЛЬНОСТЬ»

Программа «Образование как социальный институт»
Программный блок «Наука, образование, просвещение»
2016 год

Регионы: Сибирский, Уральский и Дальневосточный федеральные округа, Воронежская, Липецкая, Тамбовская и Рязанская области, Пермский край, Тольятти.

Сроки подачи заявок:

- с 01.02 по 01.03.2016 г. — на поездки в мае, июне, июле;
- с 01.04 по 01.05.2016 г. — на поездки в августе, сентябре, октябре, ноябре;
- с 01.09 по 01.10.2016 г. — на поездки в декабре 2016 г. и январе, феврале 2017 г.;
- с 01.11 по 01.12.2016 г. — на поездки в марте, апреле 2017 г.

Общий грантовый фонд конкурса — 13 000 000 рублей. Максимальная сумма запрашиваемой поддержки — 100 000 рублей.

Фонд Михаила Прохорова объявляет открытый благотворительный конкурс на финансирование тревел-грантов для участия в научных конференциях и семинарах, работы в архивах и библиотеках, стажировок в научных учреждениях страны и за рубежом для студентов старших курсов, аспирантов и молодых преподавателей (в возрасте до 35 лет).

Постоянно идущий открытый конкурс рассчитан на участников, проживающих и обучающихся на территории Уральского, Сибирского и Дальневосточного федеральных округов, Воронежской, Липецкой, Тамбовской, Рязанской областей, Пермского края, города Тольятти.

ЦЕЛИ КОНКУРСА:

- конкурс направлен на выравнивание образовательных возможностей представителей разных слоев общества и различных территорий проживания;
- конкурс поддерживает молодых исследователей и преподавателей, которые объективно нуждаются в расширении научных и учебных контактов, в знакомстве с современными исследовательскими и образовательными практиками.

УСЛОВИЯ УЧАСТИЯ В КОНКУРСЕ

Программа финансирует научные стажировки, участие в семинарах и конференциях, а также поездки, предусматривающие работу в архивах, библиотеках и иных информационных центрах в России и за рубежом. Максимальный срок поездки не должен составлять более 2 недель.

В конкурсе **МОГУТ** принять участие кандидаты:

- постоянно проживающие и обучающиеся в регионах действия конкурса граждане Российской Федерации;
- имеющие диплом о высшем образовании или билет студента (аспиранта) на момент подачи заявки;
- имеющие подтверждение от научного руководителя и руководителя вуза о необходимости поездки для продолжения научно-исследовательской работы заявителя (рекомендательные письма и ходатайства).

В конкурсе **НЕ МОГУТ** принять участие кандидаты:

- имеющие степень кандидата наук или PhD.

МЕХАНИЗМ КОНКУРСНОГО ОТБОРА

- все поступившие на конкурс заявки (Приложение 1) проходят регистрацию и предварительный отбор на предмет соответствия Положению;
- конкурсный отбор на основании представленных документов осуществляет Экспертный Совет Фонда;
- результаты конкурса объявляются в течение 2-го месяца со дня окончания срока подачи заявок;
- мотивы отклонения заявок не сообщаются, заявки не рецензируются, материалы, поданные на конкурс, не возвращаются;
- заявки, поступившие в Фонд позже указанного времени, рассматриваться не будут.

Критериями отбора являются:

- академические достижения кандидата;
- целесообразность поездки (стажировки), которая определяется характером научных исследований кандидата.

Размер гранта определяется индивидуально в зависимости от места, академической программы и продолжительности поездки и включает в себя оплату научных стажировок (при наличии калькуляции расходов), проживания, проезда до места назначения и обратно, обязательную медицинскую страховку, а также средства на приобретение научной литературы и копирование архивных документов (в случае обоснованной необходимости).

Заявки на конкурс (в формате Word, все приложения в сканах), оформленные согласно Положению и в указанные сроки подачи заявок, направляются в электронном виде на адрес: academ@prokhorovfund.ru. Форму заявки можно скачать на сайте Фонда Михаила Прохорова (www.prokhorovfund.ru).

Полные комплекты заявочных документов в печатном виде (1 экземпляр) высылаются по почтовому адресу Фонда: 660021, г. Красноярск, пр. Мира, д.140, а/я 27238

ПОЛОЖЕНИЕ
О порядке организации и проведения открытого благотворительного конкурса «НОВАЯ РОЛЬ БИБЛИОТЕК В ОБРАЗОВАНИИ»

Программа «Книжная культура»
Программный блок «Наука, образование, просвещение»
2016 год

Регионы действия конкурса: Сибирский, Уральский и Дальневосточный федеральные округа, Воронежская, Калужская, Липецкая, Рязанская, Самарская, Тамбовская и Белгородская области.

Срок подачи заявок:

- 01 марта — 15 мая 2016 г.

Общий грантовый фонд конкурса — 17 000 000 рублей. Максимальная сумма запрашиваемой поддержки:

- 300 000 рублей для проектов отдельных библиотек;
- 800 000 рублей для сетевых партнерских проектов.

Фонд Михаила Прохорова (Благотворительный фонд культурных инициатив) объявляет открытый благотворительный конкурс на финансирование социокультурных проектов библиотек. Главным приоритетом конкурса — проекты, направленные на поддержку образования, образовательных программ, конкретных учебных курсов.

Срок реализации проектов 1 год.

ЦЕЛИ КОНКУРСА:

- инициировать проектную активность библиотек, направленную на поддержку образования, как формального, так и неформального, для расширения спектра качественного предложения на рынке образовательных услуг;
- выявить и привлечь ресурсы библиотек региона для разработки и реализации совместных (партнерских) программ, направленных на повышение уровня образованности и качества жизни населения;
- изменить общественный статус библиотек. Продвижение лучших образцов грамотного позиционирования библиотек как жизненно важного элемента для развития современного общества, основанного на познании.

РАССМАТРИВАЮТСЯ ПРОЕКТЫ ПО СЛЕДУЮЩИМ НОМИНАЦИЯМ:

- образовательные проекты отдельных библиотек;
- сетевые (партнерские) образовательные проекты.

В случае реализации сетевых (партнерских) проектов возможно расширение географических границ конкурса за пределы обозначенных федеральных округов и областей. Однако и в этом случае главными beneficiaries от реализации проекта должны стать жители Уральского, Сибирского, Дальневосточного федеральных округов, Воронежской, Калужской, Липецкой, Рязанской, Самарской, Тамбовской и Белгородской областей.

ВОЗНЕСЕНИЕ
дом прощания

ПРИЖИЗНЕННЫЙ ДОГОВОР
с заботой о родных и гарантией исполнения
полный комплекс похоронных услуг
индивидуальный подход к каждому

288-288-8

Серафимы Дербинной, 41А

В КОНКУРСЕ МОГУТ ПРИНЯТЬ УЧАСТИЕ:

- библиотеки всех уровней и любого подчинения, в том числе не являющиеся самостоятельным юридическим лицом (например, научные библиотеки музеев, университетские библиотеки, библиотеки школ, больницы, торем и пр.), находящиеся на территории Сибирского, Уральского и Дальневосточного федеральных округов, Воронежской, Калужской, Липецкой, Рязанской, Самарской, Тамбовской, Белгородской областей и города Тольятти.
- библиотеки из других регионов могут участвовать в том случае, если предлагаемый проект является сетевым (корпоративным), включающим библиотеки Сибирского, Уральского и Дальневосточного округов, Воронежской, Калужской, Липецкой, Рязанской, Самарской, Тамбовской и Белгородской областей или предполагает реализацию проекта на указанных территориях.

ПРИОРИТЕТНЫМИ ДЛЯ ФИНАНСИРОВАНИЯ ЯВЛЯЮТСЯ ПРОЕКТЫ, ДЕМОНСТРИРУЮЩИЕ:

- умение библиотек правильно и масштабно выбирать партнеров для своих проектов, понимать их возможности и потребности;
- умение находить не общие, а вполне конкретные образовательные ниши для своей проектной деятельности;
- ясное понимание своей целевой аудитории; проект не может быть адресован всем;
- умение увязать свой проект с текущим образовательным процессом, если он направлен на поддержку формального образования. Подтверждение потенциальной востребованности от сферы образования очень желательно;
- понимание того, как проект может повлиять на качественное изменение уровня компетенций определенных групп, в случае поддержки неформального образования;
- понимание существующего спроса и предложения, а также конкурентов и своих конкурентных преимуществ на рынке образовательных услуг;
- возможность мультиплицирования, воспроизведения или использования в качестве модельного проекта;
- дальнейшую жизнеспособность без постоянных дополнительных финансовых вливаний.

Для проектов музейных библиотек обязательными условиями являются:

- открытость и доступность ресурсов для немусейных сотрудников / для внешних пользователей, включая посетителей музея;
- участие библиотек в собственных или общемузейных образовательных программах.

Среди партнерских сетевых проектов поддержку получат те, в результате которых:

- расширится спектр предоставляемых образовательных услуг;
- пользователи получат доступ к удаленным и распределенным ресурсам;

КРИТЕРИИ ОЦЕНКИ:

- актуальность проекта;
- инновационность используемых подходов;
- понятность и востребованность результата;
- общественная значимость и эффективность воздействия на предполагаемые аудитории проекта;
- обоснованность запрашиваемых средств, реалистичность исполнения проекта.

Все проекты рассматриваются Экспертным Советом Фонда. Мотивы отклонения заявок не сообщаются, заявки не рецензируются, материалы, поданные на конкурс, не возвращаются.

Сведения о финансировании проекта из других источников, помимо Фонда Михаила Прохорова, должны быть подтверждены документально. Сведения о партнерях заявителя, обеспечивающие реализацию проекта, должны быть представлены в виде гарантийных писем и договоров о намерениях.

Результаты реализации проектов должны стать конкретные, понятные и востребованные «продукты» (собрание ресурсов, программы, новые образовательные ресурсы, базы данных, учебно-методические материалы, мероприятия, традиционные и мультимедийные издания, занятия и пр.). Результат проекта должен иметь физические измеримые характеристики.

В РАМКАХ КОНКУРСА НЕ ФИНАНСИРУЮТСЯ ПРОЕКТЫ:

- имеющие рекламный характер — продуктный или имиджевый корпоративный;
- не имеющие необходимых документально подтвержденных административных и технических обоснований;
- расширяющие или модифицирующие коммерческие инфраструктуры или формирующие материальную базу деятельности организации;
- нетелерантные по отношению к отдельным группам населения.

ФОРМА ЗАЯВКИ СТАНДАРТНАЯ
(скачать на сайте Фонда www.prokhorovfund.ru)

Все конкурсанты должны представить полные комплекты документов в оригиналах, оформленные согласно Положению, в печатном виде (1 экземпляр) с обязательным предоставлением электронной копии всех документов (заявка в формате Word, приложения к заявке в сканах) на любом носителе в офис Фонда в период после открытия и до даты окончания конкурса по адресу:

а/я 27238
660021, г. Красноярск, пр. Мира, д. 140
тел.: (391) 211-84-33, (391) 211-61-48
e-mail: kelpsha@prokhorovfund.ru

«В таких же креслах сидели купцы»

Ирбитскому драмтеатру им. Островского – 170. «ОГ» рассказывает о легендах и мифах старейшей труппы

Наталья ШАДРИНА

Сегодня большой премьерный праздник свой 170-летие Ирбитский драматический театр – один из первых за 80 лет представляют «Снегурочку» по пьесе Островского, чья имя и носит театр с действительно очень богатой и... непростой историей.



Артистов из крупных городов привлечь в театр трудно, поэтому в Ирбите воспитали свои кадры. Главный режиссёр Леван Дюпа набирал курс в Ирбитском гуманитарном колледже – и сейчас его выпускников взяли в труппу

Знакомство с одним из самых намоленных театральных мест области начинаем с кассы, где на старом окошечке висит объявление, удивившее бы сегодня многих – «только во второй обуви».

Нас встречают директор Борис Гинзбург и актриса с 40-летним стажем, архивариус Светлана Вялкова.

Это уже мой третий приход в этот театр, – рассказывает Борис Гинзбург, – приехал сюда из Березниковского драматического театра 40 лет назад... Было всё: первый раз я поспорил с партийными властями, а характер пыльный, я принципиальный – пришлось уйти, и куда – слесарем на мотоциклетный завод, вот так! Когда вернулся в театр во второй раз, положил здесь светлый паркет, чтобы зрители, как и раньше, приходили в той же обуви.

КСТАТИ

На протяжении нескольких лет в Ирбитском театре проработал Владимир Мотыль, режиссёр «Белого солнца пустыни». Из его воспоминаний: «В Ирбите я поставил свой, можно сказать, дипломный спектакль, аттестат зрелости. После успеха этого спектакля мне приоткрылась дорога в режиссуру».

Театральный зал, – не без гордости продолжает Борис Григорьевич, – а какая акустика! Только представьте, 150–170 лет назад вот здесь, примерно в таких же креслах, сидели купцы...

Но премьера в 1846 году состоялась ещё в деревянном здании, во время Ирбитской ярмарки, – подхватывает Светлана Вялкова. – Оно находилось буквально в квартальчике отсюда – маленькое, продуваемое. Актёры и зрители очень там мёрзли, и, когда в 1882 году у купцов лопнуло терпение, они обратились в думу с прошением построить каменное здание. Дума согласилась, но денег дала ничтожно мало. Тогда за дело взялась наша знаменитая купчиха Рудакова, которая в то время активно строила городские бани. Рудакова обошла городских купцов, собрала довольно большую сумму денег, до-

бавила свои сбережения и 100 рублей, что выделила дума. И вот под руководством знаменитого в то время архитектора Дютеля у нас началось строительство каменного театра.

Театральные представления были главным развлечением для купцов во время знаменитой Ирбитской ярмарки. Сначала работала антрепризная труппа Петра Соколова, которая выступала здесь около десяти лет и состояла пополюину из профессиональных актёров, пополюину – из крепостных, которых он купил у матери Ивана Тургнева в Спасском-Лутовиново. Затем начала формироваться местная любительская труппа Владимира Ловцова, а потом уже под руководством Анатолия Иконникова появилась в театре профессиональная труппа, которая в 1920 году сыграла спектакль «Без вины виноватые».

– Вообще, нашему театру приписывают, будто бы у нас выступали и Шалапин, и Щепкин, и Комиссаржевская, – рассказывает Светлана Степановна. – Но документального подтверждения этому я не нашла. Уж если была здесь труппа знаменитого антрепренёра, режиссёра Петра Медведева, так об этом и было написано во всех газетах, включая «Ярмарочный листок»... Только когда Вера Комиссаржевская умерла, в этом самом листе появилось соболезнование. Но когда в 1884 году театр перешёл в каменный, красивый эллипсообразный потолок художник Герасимов расписал музами и амурами. И ходили слухи, что Герасимов был безнадежно влюблён в Комиссаржевскую, поэтому у муз было её лицо, это и запугало потомков...

Глядя на сцену, невольно вспоминаешь знаменитый эпизод из «Правдивых миллионов» Мамнина-Сибиряка, где на сцене Ирбитского театра застрелили актрису. Не здесь ли снимался одноимённый фильм Ярополка Лапшина, где сцена эта присутствует? – Нет, фильм точно снимали не у нас, – говорит Светла-



Так выглядело здание Ирбитского театра в конце XIX века

ВЕХИ

- 1845 год. Построено деревянное здание
1846 год. 1 февраля. Первый спектакль «Ревизор» по пьесе Н.В. Гоголя
1884 год. Построено каменное здание театра (в котором он находится по сей день)
1919 год. Создана профессиональная труппа
1920 год, 20 октября. Первый спектакль профессиональной труппы «А.Н. Островский «Без вины виноватые»
1950 год. Театру присвоили имя А.Н. Островского
1978 год. Диплом 1-й степени III Всероссийского фестиваля национальной драматургии и театрального искусства народов СССР в Ленинграде
2004 год. Премия регионального фестиваля-конкурса «Браво!»

на. – А вот история имела место быть, но у неё был другой финал. Артистка нашего театра Анна Романовская после выстрела не умерла, её выжили. Но Урал после этого происшествия она покинула навсегда – работала в Москве и Петербурге.

Сегодня в труппе Ирбитского театра – 16 артистов. В 2008 году на экраны вышел документальный фильм «Занавес», где режиссёр Владимир Головнёв показал, как выглядела труппа на тот момент. Бедные актёры на старом дряхлом автобусе ездили по деревням с представлениями, постоянно повторяя, что, выходя на сцену, каждый раз переступают через себя. За восемь лет всё изменилось.

Сейчас впервые за долгое время ирбитская труппа выезжает на гастроли – в екатеринбургский театр «Шелкунчик», в Тюмень. Сейчас они ждут документы о гастролях в Казахстане. Гастроли – это очень важно, – говорит Б. Гинзбург. – В своё время я вывез труппу на три месяца в Белоруссию. Половина артистов, помимо ни разу самолёт-то не видела. Мы выступали в Могилёве, Бобруйске. Когда в Минске вышли – нас встречали оркестром, с цветами. Они почувствовали себя артистами... Но и о своём зрителе мы не забываем. Как-то стояли с главным режиссёром, смотрели в

окошко и решили залить перед театром каток – кочегаров собрали, залили, поставили мало-мальские декорации. И оказалось, что в округе это была единственная горка... А напротив театра есть старый автобус, так – проектор, и прямо на стенке мы показываем ролики из спектаклей. Бежать с афишками никому не надо, пусть зритель придёт к нам сам.

На этот год у Ирбитского театра большие планы – в зале, где долгое время находился буфет, теперь планируется открыть кукольный театр. Кроме того, меняется концепция фестиваля «Ирбитские подмошники» – в честь юбилея организаторы пригласят все театры России, которые тоже носят имя А.Н. Островского.

Так выглядело здание Ирбитского театра в конце XIX века

Ещё больше фото – на oblgazeta.ru

ГОЛЫ, ОЧКИ, СЕКУНДЫ

«Уралочка» выбыла из Лиги чемпионов

В ответной игре плей-офф женской Лиги чемпионов по волейболу свердловская «Уралочка-НТМК» уступила казанскому «Динамо» со счётом 1:3 (25:23, 16:25, 21:25, 22:25) и завершила своё выступление в турнире.

В первом подиуме свердловчанки проиграли дома с аналогичным счётом и по сумме двух встреч не попали в следующую стадию розыгрыша. Теперь подопечные Николая Карполю продолжат борьбу в чемпионате России, где они занимают четвертое место. Следующий матч – с московским «Динамо» – состоится 28 февраля в Нижнем Тагиле.

Пётр КАБАНОВ

У «Автомобилиста» с «Магниткой» пока ничья

После двух матчей в Магнитогорске в серии «Автомобилист» с «Металлургом» в первом раунде Кубка Гагарина пока равенство – 1:1.

В первой игре «оси» одержали волевую победу (2:1) благодаря двум голам Александры Панкова. Во втором матче лишь в начале третьего периода «Металлург» вышел вперёд, а за две секунды до финальной сирены хозяева удвоили преимущество, поразив пустые ворота. Серия до четырёх побед продолжится матчами в Екатеринбурге (26 и 28 февраля) и Магнитогорске (1 марта).

Юлия Пидлужная – зимняя чемпионка России

На чемпионате России по лёгкой атлетике в помещении золотую медаль в соревнованиях по прыжкам в длину среди женщин завоевала свердловчанка Юлия Пидлужная.

Пидлужная опередила ближайшую преследовательницу на четыре сантиметра, прыгнув на 6,75 метра. В её перспективных планах – освоить прыжки за семь метров.

Медали завоевали ещё двое свердловчан: Артём Демухометов – бронзу на дистанции 400 метров, Алёна Мамнина – серебряный призёр на дистанции 200 метров.

Евгений ЯЧМЕНЁВ

Сегодня в репертуаре театра 29 спектаклей, в числе которых «Три сестры», «У войны не женское лицо», «С любимыми не расставайтесь»

ПОЛОЖЕНИЕ
О порядке организации и проведения открытого благотворительного конкурса «НОВЫЙ ТЕАТР»
Программа «Театральный мир»
Программный блок «Искусство и культура»
2016 год
Регионы действия конкурса: вся Россия
Срок подачи заявок: - 01 марта – 30 апреля 2016 г.

ЦЕЛИ КОНКУРСА:
- способствовать созданию инновационного театрального зрелища;
- последовательно знакомить зрителя России с современной театральной мыслью;
- способствовать развитию и распространению независимого, негосударственного театра в России.

УСЛОВИЯ УЧАСТИЯ В КОНКУРСЕ:
Конкурс открыт для всех государственных и негосударственных организаций, существующих давно или собранных специально для этого проекта в России.
Срок реализации проектов после получения поддержки – 1 год.

ПРИОРИТЕТНЫМИ ДЛЯ ФИНАНСИРОВАНИЯ ЯВЛЯЮТСЯ ПРОЕКТЫ:
- индустриальные начинающие режиссерские или командой молодых актёров, творческих деятелей;
- имеющие инновационный характер (инновационность может быть связана с выразительными средствами спектакля, а также с новыми и экспериментальными характеристиками драматургии или современным переосмыслением классики);
- предлагающие творческую работу по формированию и развитию театральной зрительской аудитории.

ФОРМА ЗАЯВКИ СТАНДАРТИННАЯ
(скачать на сайте Фонда www.prokhorovfund.ru)
Заявки на конкурс, оформленные согласно Положению, принимаются в печатном виде (1 экземпляр) с обязательным предоставлением электронной копии (заявка в формате Word, все приложения в сканах) на любом носителе до 30 апреля 2016 года по адресу:
а/в 27238
660021, г. Красноярск, пр. Мира, д. 140
тел.: (391) 211-84-33, (391) 211-61-48
e-mail: hodyaeva@prokhorovfund.ru



Центровой «Темпа» Сергей Караулов (справа) получил от организаторов приз... лучшему тяжёлому форварду. Вручал награду президент РФБ Андрей Кириленко

«Темп-СУМЗ» – бронзовый призёр Кубка России

Евгений ЯЧМЕНЁВ

Впервые свердловский мужской баскетбольный клуб завоевал медали Кубка России. Счастливым для ревдинского «Темпа-СУМЗ» стал паркет пермского Дворца спорта «Молот».

Пермяки принимали «Финал четырёх» двенадцать лет спустя. После закрытия «Урал-Грейта» большого баскетбола в этом городе нет уже почти семь лет, но интерес к игре не угас – на обоих матчах с участием хозяев семитысячный «Молот» был заполнен под завязку, и у хозяев была сумасшедшая поддержка. Как признался потом главный тренер пермской «Пармы» Вячеслав Шушаков, именно полуфинал с «Темпом» был для его команды главным испытанием. Ревдинцы достойно выглядели до большого перерыва, даже вели в счёте в первом периоде, но в итоге не справились с лучшим снайпером хозяев Сергеем Чернышом. По сюжету сценария проходил и матч ревдинцев за 3-е место. Стой лишь разницей, что на этот раз «Темп-СУМЗ» после равной первой полови-

ПРОТОКОЛ
ПОЛУФИНАЛЫ:
«Зенит» (Санкт-Петербург) – «Самара» (Самара) – 81:71.
«Темп-СУМЗ-УГМК» (Ревда) – «Парма» (Пермь) – 63:80.
Матч за 3-е место:
«Темп-СУМЗ-УГМК» – «Самара» – 69:47.
ФИНАЛ:
«Парма» – «Зенит» – 97:65.
Символическая пятёрка:
Сергей Чернов («Парма»), Александр Карпухин («Зенит»), Максим Кривошеев («Самара»), Сергей Караулов («Темп-СУМЗ-УГМК»), Андрей Десятников («Зенит»).
Лучший игрок:
Александр Винник («Парма»).

ны затем делал что хотел с «Самарой», делая накануне была близка к тому, чтобы выйти в финал, и команде Сергея Золулина, видимо, просто не хватило эмоций на матч за бронзу. На победу своих в финале пермяки, конечно, надеялись, но разгром, учинённый клубу Единой лиги ВТБ, стал для всех приятной неожиданностью.

Кого уральские профессора выдвинули на Нобелевскую премию по литературе?

Пётр КАБАНОВ

В Стокгольме начался отбор кандидатов на соискание Нобелевской премии по литературе за 2016 год. Профессора УрФУ тоже выдвинули своего кандидата – прозаика и драматурга Петра Надаша... «ОГ» заинтересовалась – почему именно он? И как уральский вуз удостоился права выдвигать своего кандидата?

– Это почётное право появилось у УрГУ около десяти лет назад, – рассказывает Леонид Быков, доктор филологических наук, профессор, заведующий кафедрой русской литературы XX и XXI веков УрФУ. – Вопрос, по каким именно критериям Нобелевский комитет выбирает вузы, надо задавать им, но, видимо, стали заметны наши исследования. В стране подобное право имеет совсем небольшое количество университетов, так что его действительно надо заслужить. Помню, в первый раз, когда к нам пришло письмо с просьбой предложить своего кандидата на премию, мы думали – это будет разовое предложение. Но сотрудничество продолжается и по сей день.

– И как происходит сам процесс выдвижения кандидата?

– Собираемся кафедрой, спорим, дискутируем. Каждый выдвигает своих претендентов, обязательно обосновывает. Выдвигаем либо того, кто действительно сейчас заметен в литературном пространстве, либо того, кто, быть может, пока не так известен, но мы считаем, что Нобелевская премия может спровоцировать интерес

ДОСЬЕ «ОГ»



Петер НАДАШ (р.1942 г.) – венгерский прозаик и драматург. Известные произведения: сборник повестей и новелл «Библия» (1967), роман «Конец семейного романа» (1977), роман «Книга воспоминаний» (1986), трёхтомный роман «Параллельные истории» (2005). Книги переведены на многие языки, в том числе и на русский.

к этой фигуре. В прошлом году мы выдвинули ненецкую писательницу Анну Неркаги. Мы знали, что она, скорее всего, не победит. Но она пишет по народности Севера, и нам было важно привлечь внимание к этой теме.

– А ещё годом ранее вы выдвигали Светлану Алексиевич. Угадали, опередив события на один год. Достаточно спорная фигура...

– Мы оценивали исключительно её вклад в литературный процесс. Поэтому не сильно спорили – для нас он очевиден. А то, что вокруг нобелевских лауреатов – не только вокруг Алексиевич, но и других, разгораются споры – свидетельствует о том, что в наше время литература – это не только тексты, это лакмусовая бумажка для отражения того, что вообще в мире происходит.

ВАЖНО

Кто может выдвигать на Нобелевскую премию по литературе?
1. Члены Шведской академии, других академий, институтов и обществ с аналогичными задачами и целями;
2. Профессора литературы и лингвистики вузов;
3. Лауреаты Нобелевской премии в области литературы;
4. Председатели авторских союзов, представляющих литературное творчество в соответствующих странах.

К СЛОВУ

Нобелевский комитет – очень закрытая организация. По регламенту, они не разглашают имена номинантов в течение 50 лет. Если Петер Надаш не получит премию, мы узнаем, был ли он в шорт-листе, лишь через полвека. Однако нередко информация просачивается в букмекерские конторы, и денежные ставки на потенциального кандидата – довольно распространённое явление. Именно так стало известно, что Надаш номинировался на премию уже как минимум три раза. Размер премии в прошлом году, как и в предыдущие два, составил восемь миллионов шведских крон – это примерно 953 тысячи долларов или около 73 миллиона рублей.

– Надаш – автор в России не очень известный. Почему выбор остановили на нём?

– Он внёс крупный вклад в мировую литературу. Это видный романист, который совмещает в своих произведениях традиции таких писателей, как Пруст и Томас Манн. В России его знают не так хорошо, как хотелось бы, но свой читатель есть. Это наша миссия – просвещать и открывать новое.

– Не могу не спросить: почему не выдвигаете российских авторов? У уж не говорю об уральцах...

– В ближайшие годы – и это можно сказать уверенно – русскоязычный писатель не получит Нобелевскую пре-

ПРАВИТЕЛЬСТВО СВЕРДЛОВСКОЙ ОБЛАСТИ ПОСТАНОВЛЕНИЕ 16.02.2016 № 116-ПН

раздел «Задачи государственной программы» дополнить подпунктом 7-1 следующего содержания: «7-1) содействие муниципальным образованиям, расположенным на территории Свердловской области, в реализации мероприятий, направленных на совершенствование аварийного жилищного фонда и помещений, признанных непригодными для проживания»;

в таблице 3: строки 3-5 примечание признать утратившими силу; в таблице 4: строки 1, 2, 4-7 изложить в новой редакции (прилагаются);

в таблице 12: строки 1-19, 29-32, 42-45, 64-66, 70-72, 76-78, 88-90, 94-96 изложить в новой редакции (прилагаются);

добровольному переселению в Свердловскую область соотечественников, проживающих за рубежом, на 2013-2020 годы, имеющих или получивших гражданство Российской Федерации, улучшающих жилищные условия в рамках программы «Жилье для российской семьи»;

«4-3. Площадь благоустроенной территории, прилегающей к инновационному культурному центру в городе Первоуральске. Значение целевого показателя определяется на основании акта приема выполненных работ по благоустройству прилегающей территории инновационного культурного центра, расположенного по улице Ленина, 18 в городе Первоуральске»;

Свердловской области, подведомственным Министерству строительства и развития инфраструктуры Свердловской области. Значение целевого показателя рассчитывается как отношение количества проведенных Министерством строительства и развития инфраструктуры Свердловской области проверок по контролю расходования бюджетных средств государственными казенными учреждениями Свердловской области;

Значения целевых показателей рассчитываются как отношение количества выданных Министерством строительства и развития инфраструктуры Свердловской области разрешений на строительство объектов (разрешений на ввод объектов в эксплуатацию при осуществлении строительства, реконструкции, капитального ремонта объектов капитального строительства), расположенных на территории муниципального образования «город Екатеринбург», к числу заявленных физических или юридических лиц о выдаче таких разрешений и выражается в процентах;

Федерации «Обеспечение доступным и комфортным жильем и коммунальными услугами граждан Российской Федерации» на территории Свердловской области, координирует реализацию проекта жилищного строительства в рамках этой программы»;

строительства муниципальной собственности из областного бюджета: для общеобразовательных организаций и дошкольных образовательных организаций в городе Екатеринбурге составляет соответственно не более 97,3 и 75,2 процента от объема финансирования объекта за счет средств областного и местного бюджетов»;

в Федеральный закон «О статусе военнослужащих и об обеспечении жильем военнослужащих» дополнить пунктом 5-2 следующего содержания: «5-2. Обеспечение жильем граждан, уволенных с военной службы (службы), и приравненных к ним лиц, принимаемых на учет в качестве нуждающихся в жилых помещениях органами местного самоуправления муниципальных образований, расположенных на территории Свердловской области, осуществляется в соответствии с Порядком обеспечения жильем граждан, уволенных с военной службы, и приравненных к ним лиц, принятых на учет в качестве нуждающихся в жилых помещениях органами местного самоуправления муниципальных образований, расположенных на территории Свердловской области»;

Российской Федерации Федеральным законом от 29 декабря 2014 года № 485-ФЗ «О внесении изменений в отдельные законодательные акты Российской Федерации по вопросам перераспределения полномочий между органами местного самоуправления и органами государственной власти субъекта Российской Федерации» на Министерство строительства и развития инфраструктуры Свердловской области с 01 января 2016 года возложены полномочия в сфере градостроительной деятельности, определенные частью второй статьи 2 Закона Свердловской области от 12 октября 2015 года № 111-03 «О перераспределении отдельных полномочий в сфере градостроительной деятельности между органами местного самоуправления муниципального образования «город Екатеринбург» и органами государственной власти Свердловской области»;

К постановлению Правительства Свердловской области от 16.02.2016 № 116-ПН ИЗМЕНЕНИЯ в паспорт государственной программы Свердловской области «Реализация основных направлений государственной политики в строительном комплексе Свердловской области до 2020 года», утвержденной постановлением Правительства Свердловской области от 24.10.2013 № 1296-ПП

Table with 2 columns: Year (2014-2020) and Value (in million rubles). Shows budgetary indicators for various categories.

Table with 12 columns: № строки, № п/п, Наименование деловых и задач, Единица измерения, 2014 год, 2015 год, 2016 год, 2017 год, 2018 год, 2019 год, 2020 год, Источники значений показателей. Contains a table of indicators for the housing program.

К постановлению Правительства Свердловской области от 16.02.2016 № 116-ПН ИЗМЕНЕНИЯ в приложение № 1 к государственной программе «Реализация основных направлений государственной политики в строительном комплексе Свердловской области до 2020 года», утвержденной постановлением Правительства Свердловской области от 24.10.2013 № 1296-ПП

(Продолжение. Начало на 1-й стр.)

16

1	2	3	4	5	6	7	8	9	10	11	12
16-1.	1.1.2.9.	Целевой показатель 9. Доля граждан – участников Программы по оказанию содействия добровольному переселению в Свердловскую область соотечественников, проживающих за рубежом, на 2013-2020 годы, имеющих или получивших гражданство Российской Федерации, улучшивших жилищные условия в рамках программы «Жилье для российской семьи», реализованной на территории Свердловской области, от общего количества граждан данной категории, включенных в список по Свердловской области роостр граждан, имеющих право на приобретение жилья экономического класса в рамках программы «Жилье для российской семьи» (вырастающим итогом)	процентов			20,0	100,0				Программа по оказанию содействия добровольному переселению в Свердловскую область соотечественников, проживающих за рубежом, на 2013-2020 годы, утвержденная постановлением Правительства Свердловской области от 28.08.2013 № 1054-ПП «Об утверждении Программы по оказанию содействия добровольному переселению в Свердловскую область соотечественников, проживающих за рубежом, на 2013-2020 годы»; государственная программа Российской Федерации «Обеспечение доступным и комфортным жильем и коммунальными услугами граждан Российской Федерации»
18.	1.1.3.1.	Целевой показатель 1. Площадь земельных участков, выделенных для массового жилищного строительства, обустроенных коммунальной инфраструктурой	гектаров	6,8	32	28	0	220	270	220	Стратегия социально-экономического развития Свердловской области на период до 2020 года; государственная программа Российской Федерации «Обеспечение доступным и комфортным жильем и коммунальными услугами граждан Российской Федерации»
36-1.	1-1.	Подпрограмма 1-1. Переселение граждан из аварийного жилищного фонда и жилых помещений, признанных непригодными для проживания									
36-2.	1-1.1.	Цель 1-1. Повышение качества условий проживания населения Свердловской области за счет формирования благоприятной среды проживания граждан									

17

1	2	3	4	5	6	7	8	9	10	11	12	
36-3.	1-1.1.1.	Задача 1. Содействие муниципальным образованиям, расположенным на территории Свердловской области, в реализации мероприятий, направленных на создание аварийного жилищного фонда и помещений, признанных непригодными для проживания										
36-4.	1-1.1.1.1.	Целевой показатель 1.1.1. Численность поданных заявлений на переселение граждан	человек			14094	15172				распоряжением Правительства Российской Федерации от 26.09.2013 № 1743-р, постановлением Правительства Свердловской области от 10.06.2013 № 727-ПП «Об утверждении региональной адресной программы «Переселение граждан на территории Свердловской области из аварийного жилищного фонда в 2013-2017 годах», от 10.06.2013 № 728-ПП «Об утверждении Плана мероприятий («дорожная карта») «Переселение граждан из аварийного жилищного фонда на территории Свердловской области до 01 сентября 2017 года»	
36-5.	1-1.1.1.2.	Целевой показатель 1.1.2. Количество аварийных многоквартирных домов, подлежащих расселению	единицы			959	1014					
36-6.	1-1.1.1.3.	Целевой показатель 1.1.3. Общая площадь подлежащих расселению	тыс. кв. метров общей площади			222,34	237,54					
44.	3.3.1.1.	Целевой показатель 1. Ввод зданий медицинских организаций государственной собственности Свердловской области	единицы	3	0	0	0	1	1	0	программа «Развитие здравоохранения Свердловской области на 2013-2020 годы», утвержденная постановлением Правительства Свердловской области от 08.07.2013 № 867-ПП «Об утверждении программы «Развитие здравоохранения Свердловской области на 2013-2020 годы»	
49.	3.3.1.5.	Целевой показатель 5. Ввод зданий пожарных депо	единицы	3	1	0	0	4	4	4	Концепция развития противопожарной службы Свердловской области и общественных объединений пожарной охраны, действующих на территории Свердловской области, на период до 2020 года	

18

1	2	3	4	5	6	7	8	9	10	11	12
50.	3.3.1.6.	Целевой показатель 6. Количество индустриальных парков, обустроенных внешнеэкономической инфраструктурой	единицы	0	0	0	1	0	1	1	Утвержденная постановлением Правительства Свердловской области от 06.08.2013 № 991-ПП «Об утверждении Концепции развития противопожарной службы Свердловской области и общественных объединений пожарной охраны, действующих на территории Свердловской области, на период до 2020 года»
53.	3.3.1.8.	Целевой показатель 8. Разработка проектной документации для строительства объектов	единицы	1	4	6	0	1	0	1	Стратегия социально-экономического развития Свердловской области на период до 2020 года; Концепция экологической безопасности Свердловской области на период до 2020 года, одобренная постановлением Правительства Свердловской области от 28.07.2009

19

1	2	3	4	5	6	7	8	9	10	11	12
55-1.	3.3.1.1.1.	Целевой показатель 11.1. Площадь благоустроенной территории, прилегающей к многоквартирному культурному центру в городе Первоуральске	гектаров				4,5				№ 865-ПП «О Концепции экологической безопасности Свердловской области на период до 2020 года»
62.	3.3.2.6.	Целевой показатель 6. Доля стоимости мероприятий, связанных с подготовкой и проведением чемпионата мира по футболу и 2018 году, оплаченной государственными учреждениями предпринимателями Свердловской области за счет субсидии из областного бюджета, предоставленной на финансовое обеспечение этих мероприятий	процентов	0	100	100	0	0	0	0	Стратегия социально-экономического развития Свердловской области на период до 2020 года; Программа подготовки и проведения в 2018 году чемпионата мира по футболу (далее – Программа подготовки и проведения в 2018 году чемпионата мира по футболу)
67.	4.4.1.1.	Целевой показатель 1. Ввод зданий муниципальных образовательных организаций	единицы	2	1	1	2	1	1	1	Стратегия социально-экономического развития Свердловской области на период до 2020 года
67-1.	4.4.1.1-1.	Целевой показатель 1-1. Ввод зданий муниципальных дошкольных образовательных организаций	мест	0	0	470	350	0	0	0	Стратегия социально-экономического развития Свердловской области на период до 2020 года
69.	4.4.1.3.	Целевой показатель 3. Ввод объектов в эксплуатацию физической культуры и массового спорта муниципальной	единицы	6	7	10	4	4	3	5	Стратегия социально-экономического развития Свердловской области на период до 2020 года; Программа подготовки

20

1	2	3	4	5	6	7	8	9	10	11	12
69-1.	4.4.1.3.	Целевой показатель 3-1. Взаиморасположения прокуратуры объектов и сооружений физической культуры и массового спорта	единицы			2	0	0	0	0	и проведено в 2018 году чемпионат мира по футболу
69-2.	4.4.1.3-1.	Целевой показатель 3-1.1. Взаиморасположения прокуратуры объектов и сооружений физической культуры и массового спорта	человек			596	240	50	160	270	
74.	5.5.1.1.	Целевой показатель 1. Количество детей-сирот, детей, оставшихся без попечения родителей, лиц из их числа, обеспеченных благоустроенными жилищными помещениями государственного специализированного жилищного фонда по договорам найма специализированных жилых помещений	человек	602	529	526	161	511	486	463	Программа демографического развития Свердловской области на период до 2025 года
78.	5.5.1.5.	Целевой показатель 5. Доля ветеранов Великой Отечественной войны, улучшивших жилищные условия, от числа ветеранов Великой Отечественной войны, состоящих в списке по состоянию на 01 января текущего финансового года	процентов	100,0	100,0	100,0	0	0	0	0	государственная программа Российской Федерации «Обеспечение доступным и комфортным жильем и коммунальными услугами граждан Российской Федерации»
79.	5.5.1.6.	Целевой показатель 6. Доля ветеранов, инвалидов и семей, имеющих детей-инвалидов, улучшивших жилищные условия, от числа граждан этих категорий, вставших на учет нуждающихся в жилье до 01 января 2005 года и состоящих на учете по	процентов	4,0	10,0	13,4	19,0	22,0	26,0	28,7	

21

1	2	3	4	5	6	7	8	9	10	11	12
79-1.	5.5.1.7.	Целевой показатель 7. Доля граждан, уволенных с военной службы (службы), и приравненных к ним лиц, улучшивших жилищные условия, от числа граждан данной категории, состоящих на учете в качестве нуждающихся в жилых помещениях в органах местного самоуправления муниципальных образований, расположенных на территории Свердловской области, по состоянию на 01.01.2015 (вырастающим итогом)	процентов				36,0				Федеральная целевая программа «Жилье» на 2015-2020 годы
81.	5.5.2.1.	Целевой показатель 1. Количество выданных квартальных годовых отчетов о расходовании субсидий на осуществление жилищных работ по постановке на учет и учету граждан Российской Федерации, имеющих право на получение жилищных субсидий на приобретение или строительство жилых помещений в соответствии с федеральным законом о жилищных субсидиях гражданам, выезжающим из районов Крайнего Севера и приравненных к ним местностей	единицы	3	4	4	1	0	0	0	постановление Правительства Свердловской области от 11.02.2014 № 77-ПП «Об утверждении Порядка предоставления и расходования субсидий на осуществление жилищных работ по постановке на учет и учету граждан Российской Федерации, имеющих право на получение жилищных субсидий на приобретение или строительство жилых помещений в соответствии с федеральным законом о жилищных субсидиях гражданам, выезжающим из районов Крайнего Севера и приравненных к ним местностей»

22

1	2	3	4	5	6	7	8	9	10	11	12
85-1.	6.6.1.1-1.	Целевой показатель 1-1. Выполнение плана проведения Министерством строительства и развития инфраструктуры Свердловской области проверок по контролю расходования бюджетных средств государственными жилищными учреждениями Свердловской области, подведомственными Министерству строительства и развития инфраструктуры Свердловской области	процентов			100,0	100,0	100,0	100,0	100,0	отчет о реализации государственной программы по установленной форме
89-1.	6.6.1.3-2.	Целевой показатель 3-2. Доля муниципальных образований, расположенных на территории Свердловской области, по которым подготовлены и переданы в государственную кадастр недвижимости сведения об установлении или изменении границ муниципальных образований, от общего числа муниципальных образований, расположенных на территории Свердловской области (вырастающим итогом)	процентов			31,9	63,8	100,0	100,0	100,0	постановление Правительства Российской Федерации от 03.02.2014 № 71 «Об утверждении Правил направления органов государственной власти и органов местного самоуправления документов, необходимых для внесения сведений в государственный кадастр недвижимости, и федеральный орган исполнительной власти, уполномоченный в области государственной регистрации прав на недвижимое имущество и сделок с ним, кадастрового учета и ведения государственного кадастра недвижимости, а также требований к форме таких документов в электронной форме»
91.	6.6.1.5.	Целевой показатель 5. Выполнение целевых показателей государственной	процентов	100,0	100,0	100,0	100,0	100,0	100,0	100,0	отчет о реализации государственной программы по установленной форме

23

1	2	3	4	5	6	7	8	9	10	11	12
94.	6.6.2.	Задача 2. Осуществление градостроительной деятельности на территории муниципального образования «город Екатеринбург» в соответствии с Законом Свердловской области от 12 октября 2015 года № 111-ОЗ «О перераспределении отдельных полномочий в сфере градостроительной деятельности между органами местного самоуправления муниципального образования «город Екатеринбург» и органами государственной власти Свердловской области»									
95.	6.6.2.1.	Целевой показатель 1. Доля подготовленных и утвержденных Министерством строительства и развития инфраструктуры Свердловской области градостроительных планов земельных участков, расположенных на территории муниципального образования «город Екатеринбург», от числа заявленных физических или юридических лиц о выдании таких градостроительных планов	процентов			80,0	80,0	80,0	80,0	80,0	отчет о реализации государственной программы по установленной форме
96.	6.6.2.2.	Целевой показатель 2. Доля выданных Министерством строительства и развития инфраструктуры Свердловской области разрешений на строительство объектов, расположенных на территории муниципального образования «город Екатеринбург», от числа заявленных физических или юридических лиц о выдании таких разрешений	процентов			80,0	80,0	80,0	80,0	80,0	
97.	6.6.2.3.	Целевой показатель 3. Доля выданных	процентов			85,0	85,0	85,0	85,0	85,0	

(Продолжение на 3-й стр.)

(Продолжение. Начало на 1–2-й стр.)

24

1	2	3	4	5	6	7	8	9	10	11	12	
	Министерством строительства и развития инфраструктуры Свердловской области разрешений на ввод объектов в эксплуатацию при осуществлении строительства, реконструкции, капитального ремонта объектов капитального строительства, расположенных на территории муниципального образования «город Екатеринбург», от числа замоченных физических или юридических лиц о выданы таких разрешений											

25

К постановлению Правительства Свердловской области от 16.02.2016 № 116-пп

Приложение № 2 к государственной программе «Реализация основных направлений государственной политики в строительном комплексе Свердловской области до 2020 года»

ПЛАН МЕРОПРИЯТИЙ
по выполнению государственной программы «Реализация основных направлений государственной политики в строительном комплексе Свердловской области до 2020 года»

№ строки	Наименование мероприятия/источника расходов на финансирование	Объемы расходов на выполнение мероприятия за счет всех источников ресурсного обеспечения (тыс. рублей)						Номера целевых показателей, на достижение которых направлены мероприятия		
		2014 год	2015 год	2016 год	2017 год	2018 год	2019 год			
1	ВСЕГО ПО ГОСУДАРСТВЕННОЙ ПРОГРАММЕ	136 678 299,4	26 426 067,0	22 737 102,1	18 771 311,0	16 272 528,1	18 424 307,7	15 935 359,1	17 511 604,4	
2	федеральный бюджет	7 463 486,5	2 873 550,1	1 851 118,4	1 089 438,3	482 903,3	410 558,8	378 958,8	378 958,8	
3	областной бюджет	43 074 175,7	9 122 560,7	8 373 447,2	6 364 253,8	1 904 175,6	3 742 837,9	5 700 869,3	3 866 031,2	
4	в том числе субсидии местным бюджетам	18 645 424,3	3 843 202,9	4 277 606,0	3 344 956,4	987 717,8	1 770 657,9	2 082 705,9	2 338 577,4	
5	местный бюджет	9 368 956,8	1 902 254,2	1 962 836,5	1 119 509,7	1 992 280,0	672 771,0	844 751,0	874 554,0	
6	внебюджетные источники	76 169 680,4	12 527 722,0	10 549 700,0	10 198 109,2	11 893 169,2	11 598 140,0	9 010 780,0	10 392 060,0	
7	Капитальные вложения	118 790 989,9	20 964 824,4	21 827 567,2	16 519 097,7	18 149 869,9	16 844 389,2	13 765 782,6	15 320 258,9	
8	федеральный бюджет	7 463 486,5	2 873 550,1	1 851 118,4	1 089 438,3	482 903,3	410 558,8	378 958,8	378 958,8	
9	областной бюджет	29 831 398,0	6 739 106,4	6 704 225,1	4 332 017,3	988 050,4	3 527 206,7	3 703 735,1	3 817 057,0	
10	в том числе субсидии местным бюджетам	16 490 098,7	3 784 593,3	4 247 592,8	2 469 193,0	599 776,4	1 539 359,9	1 799 457,9	2 030 125,4	
11	местный бюджет	8 449 554,2	1 835 528,9	1 922 523,7	879 532,0	1 899 993,2	508 483,7	672 308,7	732 183,1	

26

1	2	3	4	5	6	7	8	9	10	11
12	внебюджетные источники	73 044 551,2	9 516 639,0	10 549 700,0	10 198 109,2	11 779 123,0	11 598 140,0	9 010 780,0	10 392 060,0	
13	Прочие нужды	17 287 309,5	5 461 262,6	1 789 534,9	2 282 213,3	1 123 458,2	2 379 918,5	2 169 876,5	2 191 345,5	
14	областной бюджет	13 242 777,7	2 383 454,3	1 669 227,1	2 012 236,5	916 125,2	2 215 631,2	1 997 134,2	2 048 974,2	
15	в том числе субсидии местным бюджетам	2 155 325,6	58 609,6	30 013,2	875 763,4	387 941,4	211 296,0	283 248,0	308 452,0	
16	местный бюджет	919 402,6	66 725,3	40 312,8	239 976,8	93 286,8	164 287,3	172 442,3	142 371,3	
17	внебюджетные источники	3 125 129,2	3 011 083,0	0,0	0,0	114 046,2	0,0	0,0	0,0	
18	Подпрограмма 1. Стимулирование развития жилищного строительства	87 864 706,5	14 424 946,5	12 222 136,0	10 083 198,0	11 697 081,4	14 331 684,5	11 719 756,8	13 176 868,3	
19	в том числе:									
20	областной бюджет	11 735 061,7	1 741 402,2	1 642 823,2	864 834,7	1 609 603,5	2 416 354,8	2 386 534,5	2 313 508,8	
21	в том числе субсидии местным бюджетам	2 046 637,9	170 440,6	490 013,2	279 170,5	20 090,6	339 863,1	310 042,8	437 017,1	
22	местный бюджет	1 419 885,8	178 556,3	61 012,8	89 130,3	181 217,9	316 589,7	322 442,3	270 936,5	
23	внебюджетные источники	74 409 733,0	12 504 988,0	10 518 300,0	9 129 225,0	11 256 260,0	11 598 140,0	9 010 780,0	10 392 060,0	
24	1. Капитальные вложения									
25	Всего по направлению «Капитальные вложения» в том числе:	75 344 802,9	9 842 094,6	11 183 682,6	9 498 547,5	11 440 617,5	12 460 378,2	9 768 937,5	11 230 553,0	
26	областной бюджет	3 148 233,3	236 358,6	364 682,6	306 322,5	12 856,5	709 927,8	608 157,3	709 927,8	
27	в том числе субсидии местным бюджетам	1 122 780,5	111 831,0	460 000,0	254 168,0	12 856,5	128 565,1	26 794,8	128 565,1	
28	местный бюджет	797 899,6	111 831,0	20 700,0	63 000,0	171 501,0	152 302,4	150 000,0	128 565,2	
29	внебюджетные источники	71 398 670,0	9 493 905,0	10 518 300,0	9 129 225,0	11 598 140,0	9 010 780,0	10 392 060,0		
30	1.1. Бюджетные инвестиции в объекты капитального строительства									
31	Бюджетные инвестиции в объекты капитального строительства всего	3 946 132,9	348 189,6	585 382,6	369 322,5	184 357,5	862 230,2	758 187,5	838 493,0	
32	областной бюджет	3 148 233,3	236 358,6	364 682,6	306 322,5	12 856,5	709 927,8	608 157,3	709 927,8	
33	в том числе субсидии местным бюджетам	1 122 780,5	111 831,0	460 000,0	254 168,0	12 856,5	128 565,1	26 794,8	128 565,1	
34	местный бюджет	797 899,6	111 831,0	20 700,0	63 000,0	171 501,0	152 302,4	150 000,0	128 565,2	
35	Мероприятие 1. Строительство объектов социальной сферы при реализации проекта комплексного освоения территории в целях жилищного	1 920 680,1	223 662,0	480 700,0	317 168,0	184 357,5	280 867,5	176 794,8	257 130,3	1.1.1.; 1.1.2.; 1.1.3.; 1.1.4.; 1.1.5.; 1.1.6.

27

1	2	3	4	5	6	7	8	9	10	11
36	областной бюджет	1 122 780,5	111 831,0	460 000,0	254 168,0	12 856,5	128 565,1	26 794,8	128 565,1	
37	в том числе субсидии местным бюджетам	1 122 780,5	111 831,0	460 000,0	254 168,0	12 856,5	128 565,1	26 794,8	128 565,1	
38	местный бюджет	797 899,6	111 831,0	20 700,0	63 000,0	171 501,0	152 302,4	150 000,0	128 565,2	
39	Мероприятие 2. Строительство объектов коммунальной инфраструктуры для обустройства земельных участков, предназначенных для массового жилищного строительства эконом-класса, в том числе малоэтажного, всего	1 761 996,4	104 527,6	63 660,2	52 154,5	0,0	513 884,7	513 884,7	513 884,7	1.1.1.; 1.1.2.; 1.1.3.; 1.1.4.; 1.1.5.; 1.1.6.
40	областной бюджет	1 761 996,4	104 527,6	63 660,2	52 154,5	0,0	513 884,7	513 884,7	513 884,7	
41	Мероприятие 3. Проектирование и строительство объектов коммунальной инфраструктуры для обустройства земельных участков, находящихся в государственной собственности Свердловской области и предоставляемых в соответствии с законодательством Свердловской области односторонне бесплатно в собственность гражданам для индивидуального жилищного строительства, а также земельных участков, вовлеченных в оборот во исполнение с федеральным фондом содействия развитию жилищного строительства, всего	263 456,4	20 000,0	41 022,4	0,0	0,0	67 478,0	67 478,0	67 478,0	1.1.1.; 1.1.2.; 1.1.3.; 1.1.4.; 1.1.5.; 1.1.6.

28

1	2	3	4	5	6	7	8	9	10	11
42	областной бюджет	263 456,4	20 000,0	41 022,4	0,0	0,0	67 478,0	67 478,0	67 478,0	
43	1.2. Новые капитальные вложения									
44	Мероприятие 4. Строительство жилых домов при реализации проекта комплексного освоения территории планировочного района «Академический» в городе Екатеринбурге, всего	44 765 290,0	5 051 805,0	5 052 300,0	5 464 825,0	6 024 460,0	6 734 160,0	7 639 140,0	8 798 600,0	1.1.1.; 1.1.2.; 1.1.3.; 1.1.4.; 1.1.5.; 1.1.6.
45	внебюджетные источники	44 765 290,0	5 051 805,0	5 052 300,0	5 464 825,0	6 024 460,0	6 734 160,0	7 639 140,0	8 798 600,0	
46	Мероприятие 5. Строительство многоквартирных жилых домов с индивидуальными предпринимателями жилых помещений в этих домах по договорам займа, всего	5 830 000,0	110 000,0	320 000,0	574 600,0	829 320,0	1 083 980,0	1 338 640,0	1 593 460,0	1.1.1.; 1.1.2.; 1.1.3.; 1.1.4.; 1.1.5.; 1.1.6.
47	внебюджетные источники	5 830 000,0	110 000,0	320 000,0	574 600,0	829 320,0	1 083 980,0	1 338 640,0	1 593 460,0	
48	Мероприятие 6. Строительство многоквартирных жилых домов экономического класса для обеспечения жильем граждан – участников Государственной программы по оказанию содействия добровольному переезду в Российскую Федерацию соотечественников, проживающих за рубежом, переселившихся в Свердловскую область	476 280,0	0,0	0,0	226 800,0	249 480,0	0,0	0,0	0,0	1.1.1.; 1.1.2.; 1.1.3.; 1.1.4.; 1.1.5.; 1.1.6.
49	внебюджетные источники	476 280,0	0,0	0,0	226 800,0	249 480,0	0,0	0,0	0,0	
50	Мероприятие 7. Строительство завода по производству минераловатных плит (вторая очередь) мощностью 420 тыс. куб. метров в год (открытие производства)	182 100,0	182 100,0	0,0	0,0	0,0	0,0	0,0	0,0	1.1.2.; 1.1.4.; 1.1.5.; 1.1.6.

29

1	2	3	4	5	6	7	8	9	10	11
51	внебюджетные источники	182 100,0	182 100,0	0,0	0,0	0,0	0,0	0,0	0,0	
52	Мероприятие 8. Строительство завода по производству кирпича мощностью 90 млн. штук условного кирпича (объект с ограниченной ответственностью «Невьянский завод керамических изделий», город Невьянский), всего	750 000,0	300 000,0	300 000,0	150 000,0	0,0	0,0	0,0	0,0	1.1.2.; 1.1.4.; 1.1.5.; 1.1.6.
53	внебюджетные источники	750 000,0	300 000,0	300 000,0	150 000,0	0,0	0,0	0,0	0,0	
54	Мероприятие 9. Строительство новой технологической линии по производству цемента сухим способом мощностью 600 тыс. тонн в год (заврытое акционерное общество «Невьянский цементник», город Невьянский), всего	500 000,0	500 000,0	0,0	0,0	0,0	0,0	0,0	0,0	1.1.2.; 1.1.4.; 1.1.5.; 1.1.6.
55	внебюджетные источники	500 000,0	500 000,0	0,0	0,0	0,0	0,0	0,0	0,0	
56	Мероприятие 10. Строительство завода по производству цемента сухим способом мощностью 1,2 млн. тонн в год (объект с ограниченной ответственностью «Михайловский карьер», Нижнеурганский район), всего	6 370 000,0	0,0	2 724 000,0	1 086 000,0	1 003 000,0	1 557 000,0	0,0	0,0	1.1.2.; 1.1.4.; 1.1.5.; 1.1.6.
57	внебюджетные источники	6 370 000,0	0,0	2 724 000,0	1 086 000,0	1 003 000,0	1 557 000,0	0,0	0,0	
58	Мероприятие 11.	5 800 000,0	700 000,0	100 000,0	1 000 000,0	2 500 000,0	1 500 000,0	0,0	0,0	1.1.2.;

30

1	2	3	4	5	6	7	8	9	10	11
59	внебюджетные источники	5 800 000,0	700 000,0	100 000,0	1 000 000,0	2 500 000,0	1 500 000,0	0,0	0,0	
60	Мероприятие 12. Строительство предприятия по производству известня и переработке известняков на базе Южно-Михайловского участка известняков (объект с ограниченной ответственностью «Пробаль», Нижнеурганский район), всего	4 700 000,0	1 650 000,0	2 017 000,0	127 000,0	150 000,0	723 000,0	33 000,0	0,0	1.1.2.; 1.1.4.; 1.1.5.; 1.1.6.
61	внебюджетные источники	4 700 000,0	1 650 000,0	2 017 000,0	127 000,0	150 000,0	723 000,0	33 000,0	0,0	
62	Мероприятие 13. Строительство завода по производству керамического кирпича мощностью 150 млн. штук условного кирпича (объект с ограниченной ответственностью «ККК Урала, Каменский район»), всего	2 005 000,0	1 000 000,0	5 000,0	500 000,0	500 000,0	0,0	0,0	0,0	1.1.2.; 1.1.4.; 1.1.5.; 1.1.6.
63	внебюджетные источники	2 005 000,0	1 000 000,0	5 000,0	500 000,0	500 000,0	0,0	0,0	0,0	
64	2. Прочие нужды									
65	Всего по направлению «Прочие нужды» в том числе:	12 219 897,4	4 582 851,9	1 118 453,4	5					

(Продолжение. Начало на 1-3-й стр.)

32

1	2	3	4	5	6	7	8	9	10	11
	Предоставление социальных выплат для обеспечения жильем работников областных государственных учреждений и работников, занимающих должности, не относящиеся к государственным должностям государственной гражданской службы Свердловской области, и осуществляющим техническое обеспечение деятельности органов государственной власти Свердловской области, всего из них:									1.1.2.2; 1.1.2.3; 1.1.2.6
84.	областной бюджет	1 093 831,9	354 679,0	160 835,2	0,0	0,0	164 795,7	212 086,0	201 436,0	
85.	внебюджетные источники	1 420 468,0	1 420 468,0	0,0	0,0	0,0	0,0	0,0	0,0	
86.	Мероприятие 19. Предоставление социальных выплат молодым семьям для компенсации части расходов по оплате процентов по ипотечному кредиту (займу), оформленному в период с 01 января 2011 года до момента окончания действия постановления Правительства Свердловской области от 21.04.2010 № 651-ПП «О дополнительных мерах государственной поддержки молодых семей при приобретении (строительстве) жилого помещения с использованием механизма ипотечного жилищного кредитования», всего из них:	1 784,9	1 074,0	710,9	0,0	0,0	0,0	0,0	0,0	1.1.2.1; 1.1.2.2; 1.1.2.3; 1.1.2.7
87.	областной бюджет	1 784,9	1 074,0	710,9	0,0	0,0	0,0	0,0	0,0	

34

1	2	3	4	5	6	7	8	9	10	11
94.	областной бюджет	5 515 154,2	0,0	0,0	1 419 104,1	922 927,2	996 709,3	1 056 511,0	1 119 902,6	
95.	в том числе субсидии местным бюджетам	5 515 154,2	0,0	0,0	1 419 104,1	922 927,2	996 709,3	1 056 511,0	1 119 902,6	
96.	местный бюджет	1 213 104,1	0,0	0,0	313 352,8	548 898,3	110 206,4	116 818,7	123 827,9	
97.	всего по направлению «Капитальные вложения» в том числе:	5 199 373,7	0,0	0,0	667 849,5	1 007 548,3	1 106 915,7	1 173 329,7	1 243 736,5	
99.	областной бюджет	4 283 686,0	0,0	0,0	568 343,2	542 219,9	996 709,3	1 056 511,0	1 119 902,6	
100.	в том числе субсидии местным бюджетам	4 283 686,0	0,0	0,0	568 343,2	542 219,9	996 709,3	1 056 511,0	1 119 902,6	
101.	местный бюджет	915 687,7	0,0	0,0	99 506,3	465 328,4	110 206,4	116 818,7	123 827,9	
102.	всего по направлению «Прочие нужды» в том числе:	1 528 884,6	0,0	0,0	1 064 607,4	464 277,2	0,0	0,0	0,0	
109.	областной бюджет	1 231 468,2	0,0	0,0	850 760,9	380 707,3	0,0	0,0	0,0	
110.	в том числе субсидии местным бюджетам	1 231 468,2	0,0	0,0	850 760,9	380 707,3	0,0	0,0	0,0	
111.	местный бюджет	297 416,4	0,0	0,0	213 846,5	83 569,9	0,0	0,0	0,0	
112.	Мероприятие 2. Предоставление субсидии местным бюджетам на обеспечение мероприятий по переселению граждан из аварийного жилищного фонда за счет средств, поступающих от государственной корпорации –	693 789,2	0,0	0,0	525 852,2	167 937,0	0,0	0,0	0,0	1-1.1-1.1.1; 1-1.1-1.2; 1-1.1-1.3

36

1	2	3	4	5	6	7	8	9	10	11
132.	Бюджетные инвестиции в объекты капитального строительства всего в том числе:	12 390 268,8	6 151 448,8	6 062 854,9	155 962,1	0,0	0,0	0,0	0,0	
133.	Федеральный бюджет	2 400 000,0	1 500 000,0	900 000,0	0,0	0,0	0,0	0,0	0,0	
134.	областной бюджет	6 950 406,2	3 249 183,8	3 701 222,4	0,0	0,0	0,0	0,0	0,0	
135.	в том числе субсидии местным бюджетам	6 451 194,5	3 092 283,0	3 358 911,5	0,0	0,0	0,0	0,0	0,0	
136.	местный бюджет	3 039 859,6	1 402 265,0	1 481 632,5	155 962,1	0,0	0,0	0,0	0,0	
137.	Мероприятие 1. Строительство и реконструкция зданий муниципальных дошкольных образовательных организаций, всего из них:	11 891 054,1	5 994 548,0	5 740 544,0	155 962,1	0,0	0,0	0,0	0,0	2.2.1.1
138.	Федеральный бюджет	2 400 000,0	1 500 000,0	900 000,0	0,0	0,0	0,0	0,0	0,0	
139.	областной бюджет	6 451 194,5	3 092 283,0	3 358 911,5	0,0	0,0	0,0	0,0	0,0	
140.	в том числе субсидии местным бюджетам	6 451 194,5	3 092 283,0	3 358 911,5	0,0	0,0	0,0	0,0	0,0	
141.	местный бюджет	3 039 859,6	1 402 265,0	1 481 632,5	155 962,1	0,0	0,0	0,0	0,0	
142.	Мероприятие 2. Строительство зданий дошкольных образовательных организаций государственной собственности Свердловской области, всего из них:	499 211,7	156 900,8	342 310,9	0,0	0,0	0,0	0,0	0,0	2.2.1.1
143.	областной бюджет	499 211,7	156 900,8	342 310,9	0,0	0,0	0,0	0,0	0,0	
144.	Подпрограмма 3. Строительство объектов государственной собственности Свердловской области	10 669 282,9	2 915 292,3	1 963 846,1	2 283 299,2	1 113 237,7	1 074 116,8	720 100,2	629 390,6	
145.	ВСЕГО ПО ПОДПРОГРАММЕ 3 в том числе:	10 669 282,9	2 915 292,3	1 963 846,1	2 283 299,2	1 113 237,7	1 074 116,8	720 100,2	629 390,6	
146.	Федеральный бюджет	1 126 365,0	695 079,8	431 283,2	0,0	0,0	0,0	0,0	0,0	
147.	областной бюджет	7 855 724,3	2 220 212,5	1 501 160,9	1 234 414,8	476 328,5	1 074 116,8	720 100,2	629 390,6	
148.	внебюджетные источники	1 687 193,6	0,0	31 400,0	1 018 884,4	636 909,2	0,0	0,0	0,0	
149.	всего по направлению «Капитальные вложения»	8 818 192,8	2 243 647,7	1 598 179,8	2 020 538,2	850 805,5	783 168,8	719 599,2	602 253,6	

38

1	2	3	4	5	6	7	8	9	10	11
167.	Мероприятие 4. Строительство и реконструкция объектов физической культуры и спорта государственной собственности Свердловской области, всего из них:	1 032 333,9	496 339,0	514 054,9	0,0	21 960,0	0,0	0,0	0,0	3.3.2.1
168.	Федеральный бюджет	620 000,0	310 000,0	310 000,0	0,0	0,0	0,0	0,0	0,0	
169.	областной бюджет	412 333,9	186 339,0	204 054,9	0,0	21 960,0	0,0	0,0	0,0	
170.	Мероприятие 5. Строительство объектов коммунальной инфраструктуры, обеспечивающей вход в эксплуатацию объектов социальной сферы государственной собственности Свердловской области, всего из них:	24 005,3	0,0	24 005,3	0,0	0,0	0,0	0,0	0,0	3.3.1.3-; 3.3.1.8
171.	областной бюджет	24 005,3	0,0	24 005,3	0,0	0,0	0,0	0,0	0,0	
172.	Мероприятие 7. Строительство зданий пожарных депо, всего из них:	545 128,1	67 405,5	20 263,6	4 645,2	6 869,0	145 892,0	153 099,2	146 953,6	3.3.1.5
173.	областной бюджет	545 128,1	67 405,5	20 263,6	4 645,2	6 869,0	145 892,0	153 099,2	146 953,6	
174.	Мероприятие 8. Строительство комплекса объектов инженерной инфраструктуры жилищных парков, всего из них:	936 045,1	90 227,2	108 122,5	324 195,4	58 600,0	118 300,0	118 300,0	118 300,0	3.3.1.6
175.	областной бюджет	936 045,1	90 227,2	108 122,5	324 195,4	58 600,0	118 300,0	118 300,0	118 300,0	
176.	Мероприятие 9. Строительство комплекса объектов инженерной инфраструктуры жилищных парков за счет средств, поступающих от	664 533,2	0,0	221 340,0	316 200,0	126 993,2	0,0	0,0	0,0	3.3.1.6

33

1	2	3	4	5	6	7	8	9	10	11
88.	Мероприятие 20. Предоставление социальных выплат гражданам для компенсации части расходов по оплате процентов по ипотечному жилищному кредиту (займу), предоставленному для строительства (приобретения) жилого помещения в жилищно-строительных кооперативах или иных специализированных потребительских кооперативах, созданных до 01.06.2015 в рамках параграфа 7 главы IX Федерального закона от 26 октября 2002 года № 127-ФЗ «О несостоятельности (банкротстве)» для завершения строительства жилого дома (жилых домов), всего из них:	264 533,6	0,0	28 065,0	11 796,6	56 168,0	56 168,0	56 168,0	56 168,0	1.1.2.1; 1.1.2.2; 1.1.2.3; 1.1.2.8
89.	областной бюджет	264 533,6	0,0	28 065,0	11 796,6	56 168,0	56 168,0	56 168,0	56 168,0	
90.	Мероприятие 21. Развитие сотрудничества хозяйствующих субъектов и организаций профессионального образования по подготовке и повышению квалификации кадров по строительным специальностям	0	0	0	0	0	0	0	0	1.1.7.1; 1.1.7.2
91.	Мероприятие 22. Мониторинг подготовки и переподготовки кадров в строительном комплексе Свердловской области	0	0	0	0	0	0	0	0	1.1.7.1; 1.1.7.2
92.	Подпрограмма 1-1. Переселение граждан из аварийного жилищного фонда в новые жилые помещения, признанные непригодными для проживания	0	0	0	0	0	0	0	0	
93.	ВСЕГО ПО ПОДПРОГРАММЕ 1-1 в том числе:	6 728 259,3	0,0	0,0	1 732 486,9	1 471 825,5	1 106 915,7	1 173 329,7	1 243 736,5	

35

1	2	3	4	5	6	7	8	9	10	11
113.	Фонд содействия реформированию жилищно-коммунального хозяйства, всего из них:	693 789,2	0,0	0,0	525 852,2	167 937,0	0,0	0,0	0,0	
114.	областной бюджет	693 789,2	0,0	0,0	525 852,2	167 937,0	0,0	0,0	0,0	
115.	Мероприятие 3. Предоставление субсидии местным бюджетам на обеспечение мероприятий по переселению граждан из аварийного жилищного фонда, всего из них:	835 092,4	0,0	0,0	538 755,2	296 340,2	0,0	0,0	0,0	1-1.1-1.1.1; 1-1.1-1.2; 1-1.1-1.3
116.	областной бюджет	537 679,0	0,0	0,0	324 908,7	212 770,3	0,0	0,0	0,0	
117.	в том числе субсидии местным бюджетам	537 679,0	0,0	0,0	324 908,7	212 770,3	0,0	0,0	0,0	
118.	местный бюджет	297 416,4	0,0	0,0	213 846,5	83 569,9	0,0	0,0	0,0	
119.	ВСЕГО ПО ПОДПРОГРАММЕ 2 в том числе:	12 390 268,8	6 151 448,8	6 062 854,9	155 962,1	0,0	0,0	0,0	0,0	
121.	Федеральный бюджет	2 400 000,0	1 500 000,0	900 000,0	0,0	0,0	0,0	0,0	0,0	
122.	областной бюджет	6 950 406,2	3 249 183,8	3 701 222,4	0,0	0,0	0,0	0,0	0,0	
123.	в том числе субсидии местным бюджетам	6 451 194,5	3 092 283,0	3 358 911,5	0,0	0,0	0,0	0,0	0,0	
124.	местный бюджет	3 039 859,6	1 402 265,0	1 481 632,5	155 962,1	0,0	0,0	0,0	0,0	
125.	всего по направлению «Капитальные вложения» в том числе:	12 390 268,8	6 151 448,8	6 062 854,9	155 962,1	0,0	0,0	0,0	0,0	
127.	Федеральный бюджет	2 400 000,0	1 500 000,0	900 000,0	0,0	0,0	0,0	0,0	0,0	
128.	областной бюджет	6 950 406,2	3 249 183,8	3 701 222,4	0,0	0,0	0,0	0,0	0,0	
129.	в том числе субсидии местным бюджетам	6 451 194,5	3 092 283,0	3 358 911,5	0,0	0,0	0,0	0,0	0,0	
130.	местный бюджет	3 039 859,6	1 402 265,0	1 481 632,5	155 962,1	0,0	0,0	0,0	0,0	
131.	всего по направлению «Капитальные вложения» в объекты капитального строительства	12 390 268,8	6 151 448,8	6 062 854,9	155 962,1	0,0	0,0	0,0	0,0	

37

1	2	3	4	5	6	7	8	9	10	11
151.	в том числе:									
151.	Федеральный бюджет	1 126 365,0	695 079,8	431 283,2	0,0	0,0	0,0	0,0	0,0	
152.	областной бюджет	6 118 680,4	1 548 567,9	1 135 494,6	1 001 653,8	327 942,5	783 168,8	719 599,2	602 253,6	
153.	внебюджетные источники	1 573 147,4	0,0	31 400,0	1 018 884,4	636 909,2	0,0	0,0	0,0	
154.	Бюджетные инвестиции в объекты капитального строительства всего в том числе:	8 805 746,6	2 231 341,8	1 598 639,4	2 020 538,2	850 805,5	783 168,8	719 599,2	602 253,6	
156.	Федеральный бюджет	1 126 365,0	695 079,8	431 283,2	0,0	0,0	0,0	0,0	0,0	
157.	областной бюджет	6 493 934,1	1 536 262,0	1 135 354,2	1 001 653,8	327 942,5	783 168,8	719 599,2	602 253,6	
158.	внебюджетные источники	1 154 075,7	0,0	31						

(Продолжение. Начало на 1-4-й стр.)

1	2	3	4	5	6	7	8	9	10	11
188.	Областной бюджет	2 019,5	2 019,5	0,0	0,0	0,0	0,0	0,0	0,0	0,0
189.	Мероприятие 14. Обследование строительных конструкций здания второго пускового комплекса лечебного корпуса больницы в городе Североуральске, всего из них:	716,8	576,4	140,4	0,0	0,0	0,0	0,0	0,0	3.3.1.9
190.	Областной бюджет	716,8	576,4	140,4	0,0	0,0	0,0	0,0	0,0	
191.	Мероприятие 15. Устройство в лечебном корпусе государственного бюджетного учреждения здравоохранения Свердловской области «Североуральская центральная городская больница» кабинета компьютерной томографии, кабинета общей рентгенодиагностики, помещения для хранения парасоциальных препаратов и помещения автомобильной, всего из них:	9 710,0	9 710,0	0,0	0,0	0,0	0,0	0,0	0,0	3.3.1.1
192.	Областной бюджет	9 710,0	9 710,0	0,0	0,0	0,0	0,0	0,0	0,0	
193.	2. Прочие нужды									
194.	Всего по направлению «Прочие нужды» в том числе:	1 851 090,1	671 644,6	365 666,3	232 761,0	148 386,0	290 948,0	501,0	27 137,0	
195.	Областной бюджет	1 737 043,9	671 644,6	365 666,3	232 761,0	148 386,0	290 948,0	501,0	27 137,0	
196.	внебюджетные источники	114 046,2	0,0	0,0	0,0	114 046,2	0,0	0,0	0,0	
197.	Мероприятие 16. Разработка проекта планировки и проекта межевания территории, предназначенной для формирования индустриального парка «Новоуральский», с	8 144,7	8 144,7	0,0	0,0	0,0	0,0	0,0	0,0	3.3.1.7

1	2	3	4	5	6	7	8	9	10	11
206.	Областной бюджет	340 051,7	9 900,0	10 600,0	0,0	29 234,7	290 317,0	0,0	0,0	
207.	Мероприятие 21. Предоставление субсидий государственным унитарным предприятиям Свердловской области на финансовое обеспечение мероприятий, связанных с подготовкой и проведением чемпионата мира по футболу в 2018 году в Российской Федерации, всего из них:	955 795,1	644 795,1	195 000,0	116 000,0	0,0	0,0	0,0	0,0	3.3.2.1; 3.3.2.4; 3.3.2.6
208.	Областной бюджет	955 795,1	644 795,1	195 000,0	116 000,0	0,0	0,0	0,0	0,0	
209.	Мероприятие 22. Предоставление субсидий юридическим лицам на финансовое обеспечение затрат по уплате процентов по договорам займа, заключенным в 2007-2011 годах собственниками (владельцами) Центрального стадиона, расположенного в городе Екатеринбург, всего из них:	8 804,8	8 804,8	0,0	0,0	0,0	0,0	0,0	0,0	3.3.2.1; 3.3.2.4; 3.3.2.6
210.	Областной бюджет	8 804,8	8 804,8	0,0	0,0	0,0	0,0	0,0	0,0	
211.	Мероприятие 23. Предоставление субсидий	89 635,6	0,0	89 635,6	0,0	0,0	0,0	0,0	0,0	3.3.2.7

1	2	3	4	5	6	7	8	9	10	11
225.	Федеральный бюджет	741 502,3	103 767,7	0,0	502 100,0	104 034,6	31 600,0	0,0	0,0	
226.	Областной бюджет	4 632 437,7	580 479,3	428 681,3	1 646 681,8	44 700,0	434 085,5	716 152,1	781 657,7	
227.	в том числе субсидии местным бюджетам	4 632 437,7	580 479,3	428 681,3	1 646 681,8	44 700,0	434 085,5	716 152,1	781 657,7	
228.	местный бюджет	3 696 107,3	321 432,9	420 191,2	561 064,5	1 262 163,8	245 974,9	405 490,0	479 790,0	
229.	внебюджетные источники	49 999,8	0,0	0,0	49 999,8	0,0	0,0	0,0	0,0	
230.	1.1. Бюджетные инвестиции в объекты капитального строительства	9 117 912,8	1 005 679,9	846 738,2	2 759 846,1	1 410 898,4	711 660,4	1 121 642,1	1 261 447,7	
231.	Всего по направлению «Капитальные вложения» в том числе:									
232.	Федеральный бюджет	741 502,3	103 767,7	0,0	502 100,0	104 034,6	31 600,0	0,0	0,0	
233.	Областной бюджет	4 630 516,9	580 479,3	426 760,5	1 646 681,8	44 700,0	434 085,5	716 152,1	781 657,7	
234.	в том числе субсидии местным бюджетам	4 630 516,9	580 479,3	426 760,5	1 646 681,8	44 700,0	434 085,5	716 152,1	781 657,7	
235.	местный бюджет	3 695 893,8	321 432,9	419 977,7	561 064,5	1 262 163,8	245 974,9	405 490,0	479 790,0	
236.	внебюджетные источники	49 999,8	0,0	0,0	49 999,8	0,0	0,0	0,0	0,0	
237.	Мероприятие 3. Строительство и реконструкция зданий муниципальных образовательных организаций, всего из них:	2 733 427,6	302 554,6	125 767,2	851 984,5	740 851,7	328 052,5	215 102,1	169 115,0	4.4.1.1
238.	Областной бюджет	1 474 041,1	219 966,0	72 946,5	671 605,4	16 500,0	208 586,1	165 212,1	119 225,0	
239.	в том числе субсидии местным бюджетам	1 474 041,1	219 966,0	72 946,5	671 605,4	16 500,0	208 586,1	165 212,1	119 225,0	
240.	местный бюджет	1 259 386,5	82 588,6	52 820,7	180 379,1	724 351,7	119 466,4	49 890,0	49 890,0	
241.	Мероприятие 2. Строительство и реконструкция зданий муниципальных дошкольных образовательных организаций, всего из них:	450 170,0	0,0	0,0	310 165,0	140 005,0	0,0	0,0	0,0	4.4.1.1-1
242.	Областной бюджет	247 819,0	0,0	0,0	247 819,0	0,0	0,0	0,0	0,0	
243.	в том числе субсидии местным бюджетам	247 819,0	0,0	0,0	247 819,0	0,0	0,0	0,0	0,0	
244.	местный бюджет	202 351,0	0,0	0,0	62 346,0	140 005,0	0,0	0,0	0,0	

1	2	3	4	5	6	7	8	9	10	11
262.	ВСЕГО ПО ПОДПРОГРАММЕ 5	7 918 345,3	1 721 967,2	1 393 989,9	1 416 365,7	439 200,2	982 274,1	982 274,1	982 274,1	
263.	Федеральный бюджет	3 197 619,2	574 702,6	519 833,2	587 338,3	378 868,7	378 958,8	378 958,8	378 958,8	
264.	Областной бюджет	4 697 992,1	1 124 536,6	874 156,7	829 027,4	60 331,5	603 315,3	603 315,3	603 315,3	
265.	внебюджетные источники	22 734,0	22 734,0	0,0	0,0	0,0	0,0	0,0	0,0	
266.	1. Капитальные вложения									
267.	Всего по направлению «Капитальные вложения» в том числе:	7 918 345,3	1 721 967,2	1 393 989,9	1 416 365,7	439 200,2	982 274,1	982 274,1	982 274,1	
268.	Федеральный бюджет	3 197 619,2	574 702,6	519 833,2	587 338,3	378 868,7	378 958,8	378 958,8	378 958,8	
269.	Областной бюджет	4 697 992,1	1 124 536,6	874 156,7	829 027,4	60 331,5	603 315,3	603 315,3	603 315,3	
270.	внебюджетные источники	22 734,0	22 734,0	0,0	0,0	0,0	0,0	0,0	0,0	
271.	1.1. Иные капитальные вложения									
272.	Мероприятие 1. Обеспечение детей-сирот и детей, оставшихся без попечения родителей, лиц из их числа благоустроенными жилыми помещениями государственного жилищного фонда по договорам найма специализированных жилых помещений, всего из них:	5 258 835,8	836 556,8	771 731,0	805 436,0	259 473,0	861 879,0	861 879,0	861 879,0	5.5.1.1; 5.5.1.2
273.	Федеральный бюджет	1 653 093,6	312 856,3	197 144,6	168 260,1	199 141,5	258 563,7	258 563,7	258 563,7	
274.	Областной бюджет	3 605 742,2	523 700,5	574 586,4	637 177,9	60 331,5	603 315,3	603 315,3	603 315,3	
275.	Мероприятие 2. Обеспечение детей-сирот и детей, оставшихся без попечения родителей, лиц из их числа благоустроенными жилыми помещениями по договорам социального найма в соответствии с решением судов о предоставлении жилого помещения по договору социального найма, всего	864 535,2	476 299,5	225 413,6	162 822,1	0,0	0,0	0,0	0,0	5.5.1.3; 5.5.1.4

1	2	3	4	5	6	7	8	9	10	11
198.	Областной бюджет	8 144,7	8 144,7	0,0	0,0	0,0	0,0	0,0	0,0	
199.	Мероприятие 17. Разработка документации по планировке территории для объектов капитального строительства регионального и межмуниципального значения, подготовка внесение изменений в Схему территориального планирования Свердловской области, всего из них:	65 541,9	0,0	7 453,4	16 081,0	13 738,5	631,0	501,0	27 137,0	3.3.1.10
200.	Областной бюджет	65 541,9	0,0	7 453,4	16 081,0	13 738,5	631,0	501,0	27 137,0	
201.	Мероприятие 18. Выполнение предпроектных работ по объектам, необходимым для проведения чемпионата мира по футболу в 2018 году, всего из них:	59 580,0	0,0	59 580,0	0,0	0,0	0,0	0,0	0,0	3.3.2.1
202.	Областной бюджет	59 580,0	0,0	59 580,0	0,0	0,0	0,0	0,0	0,0	
203.	Мероприятие 19. Снос зданий с территории, необходимой для размещения объектов инфраструктуры для проведения чемпионата мира по футболу в 2018 году, всего из них:	129 490,1	0,0	3 397,3	20 680,0	105 412,8	0,0	0,0	0,0	3.3.2.3
204.	Областной бюджет	129 490,1	0,0	3 397,3	20 680,0	105 412,8	0,0	0,0	0,0	
205.	Мероприятие 20. Предоставление субсидий	340 051,7	9 900,0	10 600,0	0,0	29 234,7	290 317,0	0,0	0,0	3.3.2.3

1	2	3	4	5	6	7	8	9	10	11
212.	Областной бюджет	89 635,6	0,0	89 635,6	0,0	0,0	0,0	0,0	0,0	
213.	Мероприятие 24. Благоустройство прилегающей территории инновационного культурного центра по адресу: город Первоуральск, улица Ленина, 18, всего из них:	194 046,2	0,0	0,0	80 000,0	114 046,2	0,0	0,0	0,0	3.3.1.11
214.	Областной бюджет	80 000,0	0,0	0,0	80 000,0	0,0	0,0	0,0	0,0	
215.	внебюджетные источники	114 046,2	0,0	0,0	0,0	114 046,2	0,0	0,0	0,0	
216.	Подпрограмма 4. Поддержка муниципальных образований, расположенных на территории Свердловской области, при реализации приоритетных муниципальных инвестиционных проектов									
217.	ВСЕГО ПО ПОДПРОГРАММЕ 4	9 128 047,1	1 005 679,9	846 872,5	2 759 846,1	1 410 898,4	711 660,4	1 121 642,1	1 261 447,7	
218.	Федеральный бюджет	741 502,3	103 767,7	0,0	502 100,0	104 034,6	31 600,0	0,0	0,0	
219.	Областной бюджет	4 632 437,7	580 479,3	428 681,3	1 646 681,8	44 700,0	434 085,5	716 152,1	781 657,7	
220.	в том числе субсидии местным бюджетам	4 632 437,7	580 479,3	428 681,3	1 646 681,8	44 700,0	434 085,5	716 152,1	781 657,7	
221.	местный бюджет	3 696 107,3	321 432,9	420 191,2	561 064,5	1 262 163,8	245 974,9	405 490,0	479 790,0	
222.	внебюджетные источники	49 999,8	0,0	0,0	49 999,8	0,0	0,0	0,0	0,0	
223.	1. Капитальные вложения									
224.	Всего по направлению «Капитальные вложения»	9 128 047,1	1 005 679,9	846 872,5	2 759 846,1	1 410 898,4	711 660,4	1 121 642,1	1 261 447,7	

1	2	3	4	5	6	7	8	9	10	11
245.	Мероприятие 3. Строительство (реконструкция) зданий для размещения муниципальных организаций культуры, всего из них:	1 178 323,4	229 562,1	214 226,8	194 534,5	190 000,0	140 000,0	105 000,0	105 000,0	4.4.1.2
246.	Федеральный бюджет	204 267,7	103 767,7	0,0	100 500,0	0,0	0,0	0,0	0,0	
247.	Областной бюджет	409 565,8	81 338,1	71 210,5	47 017,2	0,0	70 000,0	70 000,0	70 000,0	
248.	в том числе субсидии местным бюджетам	409 565,8	81 338,1	71 210,5	47 017,2	0,0	70 000,0	70 000,0	70 000,0	
249.	местный бюджет	564 489,9	44 456,3	143 016,3	47 017,3	190 000,0	70 000,0	35 000,0	35 000,0	
250.	Мероприятие 4. Строительство и реконструкция объектов муниципальной собственности физической культуры и массового спорта, всего из них:	4 755 991,8	473 563,2	506 744,2	1 403 162,1	340 041,7	243 607,9	801 540,0	987 332,7	4.4.1.3; 4.4.1.3-1
251.	Федеральный бюджет	537 234,6	0,0	0,0	401 600,0	104 034,6	31 600,0	0,0	0,0	
252.	Областной бюджет									

(Продолжение. Начало на 1-5-й стр.)

48											
1	2	3	4	5	6	7	8	9	10	11	
285.					2. Прочие нужды						
286.	Всего по направлению «Прочие нужды» в том числе:	37,7	13,8	12,5	11,4	0,0	0,0	0,0	0,0		
287.	областной бюджет	37,7	13,8	12,5	11,4	0,0	0,0	0,0	0,0		
288.	Мероприятие 6. Осуществление переданных государственных полномочий Свердловской области по постановке на учет и учет граждан Российской Федерации, имеющих право на получение жилищных субсидий на приобретение или строительство жилых помещений в соответствии с федеральным законом о жилищных субсидиях гражданам, выезжающим из районов Крайнего Севера и приравненных к ним местностей, всего из них:	37,7	13,8	12,5	11,4	0,0	0,0	0,0	0,0	5.5.2.1	
289.	областной бюджет	37,7	13,8	12,5	11,4	0,0	0,0	0,0	0,0		
290.	Подпрограмма 6. Обеспечение реализации государственной программы Свердловской области «Реализация основных направлений государственной политики в строительной сфере Свердловской области до 2020 года»										
291.	ВСЕГО ПО ПОДПРОГРАММЕ 6 в том числе:	1 687 399,5	206 752,3	225 402,7	370 191,0	230 284,9	218 256,2	218 256,2	218 256,2		
292.	областной бюджет	1 687 399,5	206 752,3	225 402,7	370 191,0	230 284,9	218 256,2	218 256,2	218 256,2		
293.											
294.	Всего по направлению «Прочие нужды» в том числе:	1 687 399,5	206 752,3	225 402,7	370 191,0	230 284,9	218 256,2	218 256,2	218 256,2		
295.	областной бюджет	1 687 399,5	206 752,3	225 402,7	370 191,0	230 284,9	218 256,2	218 256,2	218 256,2		
296.	Мероприятие 1. Обеспечение деятельности государственных органов (центральный аппарат), всего из них:	666 715,4	67 507,4	81 913,6	214 146,5	64 426,1	78 240,6	78 240,6	78 240,6	1.1.3.4; 3.3.1.10; 3.3.2.3; 3.3.2.4; 3.3.2.6; 5.5.2.1;	

50										
1	2	3	4	5	6	7	8	9	10	11
301.	Мероприятие 5. Осуществление контроля за исполнением органами местного самоуправления муниципальных образований, расположенных на территории Свердловской области, законодательства о градостроительной деятельности	0,0	0,0	0,0	0,0	0,0	0,0	0,0	0,0	6.6.1.2; 6.6.1.2-1
302.	Мероприятие 6. Ведение реестра административно-территориальных единиц и населенных пунктов Свердловской области	0,0	0,0	0,0	0,0	0,0	0,0	0,0	0,0	6.6.1.3; 6.6.1.3-1
303.	Мероприятие 7. Организация семинаров с целью повышения квалификации сотрудников органов местного самоуправления муниципальных образований, расположенных на территории Свердловской области, работающих в сфере градостроительства и архитектуры	0,0	0,0	0,0	0,0	0,0	0,0	0,0	0,0	6.6.1.4
304.	Мероприятие 9. Выполнение работ государственными казенными учреждениями Свердловской области в сфере строительства, всего из них:	462 234,2	69 744,7	64 588,9	64 321,9	54 126,2	69 817,5	69 817,5	69 817,5	1.1.3.1; 2.2.1.1; 3.3.1.1-3.3.1.9; 3.3.1.11; 3.3.2.1; 3.3.2.2; 3.3.2.5; 6.6.1.5; 6.6.1.6
305.	областной бюджет	462 234,2	69 744,7	64 588,9	64 321,9	54 126,2	69 817,5	69 817,5	69 817,5	
306.	Мероприятие 10. Оплата земельного налога по переданным государственному казенному учреждению Свердловской области в сфере строительства в постоянное бесплатное пользование	12 567,5	6 419,1	6 148,4	0,0	0,0	0,0	0,0	0,0	6.6.1.6

52										
1	2	3	4	5	6	7	8	9	10	11
	частью первой статьи 2 Закона Свердловской области от 12 октября 2015 года № 111-ОЗ «О перераспределении отдельных полномочий в сфере градостроительной деятельности между органами местного самоуправления муниципальных образований города Екатеринбурга и органами государственной власти Свердловской области»									

54																					
№ строки	Наименование объекта капитального строительства/источник расходов на финансирование объекта капитального строительства	Адрес объекта капитального строительства	Форма собственности	Сметная стоимость объекта (тыс. рублей)		Сроки строительства (проектно-сметных работ, исключая проектно-сметной документацию)		Объемы финансирования (тыс. рублей)													
				в текущих ценах	в ценах соответствующих лет	начало	конец (завершение)	2014	2015	2016	2017	2018	2019	2020							
1.	Проектирование и строительство помещений авто	Свердловская область	общественная			2015	2020	432 813,8	0,0	0,0	0,0	6 869,0	143 892,0	153 099,2	146 953,6						
2.	областной бюджет							432 813,8	0,0	0,0	0,0	6 869,0	143 892,0	153 099,2	146 953,6						
3.	строительство							432 813,8	0,0	0,0	0,0	6 869,0	143 892,0	153 099,2	146 953,6						
4.	Получение доли на 2 автомобиля в оле Адмираловская Свердловской области	Свердловская область	общественная	23 590,1	23 590,1	2012	2015	20 794,2	16 102,7	46,3	4 645,2	0,0	0,0	0,0	0,0	0,0	0,0	0,0	0,0	0,0	0,0
5.	областной бюджет							20 794,2	16 102,7	46,3	4 645,2	0,0	0,0	0,0	0,0	0,0	0,0	0,0	0,0	0,0	0,0
6.	строительство							20 794,2	16 102,7	46,3	4 645,2	0,0	0,0	0,0	0,0	0,0	0,0	0,0	0,0	0,0	0,0

54																					
№ строки	Наименование объекта капитального строительства/источник расходов на финансирование объекта капитального строительства	Адрес объекта капитального строительства	Форма собственности	Сметная стоимость объекта (тыс. рублей)		Сроки строительства (проектно-сметных работ, исключая проектно-сметной документацию)		Объемы финансирования (тыс. рублей)													
				в текущих ценах	в ценах соответствующих лет	начало	конец (завершение)	2014	2015	2016	2017	2018	2019	2020							
1.	Комплекс объектов инженерной инфраструктуры микрорайона «Сибирский» в городе Красноуральске	г. Красноуральск	общественная	654 353,3	666 427,7	2014	2017	719 794,4	90 227,2	303 193,3	248 683,3	57 671,6	0,0	0,0	0,0	0,0	0,0	0,0	0,0	0,0	0,0
2.	областной бюджет							719 794,4	90 227,2	303 193,3	248 683,3	57 671,6	0,0	0,0	0,0	0,0	0,0	0,0	0,0	0,0	0,0
3.	строительство							719 794,4	90 227,2	303 193,3	248 683,3	57 671,6	0,0	0,0	0,0	0,0	0,0	0,0	0,0	0,0	0,0
4.	проектно-исследовательские работы							193 962,8	90 227,2	81 852,3	21 083,3	0,0	0,0	0,0	0,0	0,0	0,0	0,0	0,0	0,0	0,0
5.	областной бюджет							193 962,8	90 227,2	81 852,3	21 083,3	0,0	0,0	0,0	0,0	0,0	0,0	0,0	0,0	0,0	0,0
6.	строительство							193 962,8	90 227,2	81 852,3	21 083,3	0,0	0,0	0,0	0,0	0,0	0,0	0,0	0,0	0,0	0,0
7.	областной бюджет на отработку проектных работ							31 403,5	23 371,3	26 032,3	0,0	0,0	0,0	0,0	0,0	0,0	0,0	0,0	0,0	0,0	0,0
8.	строительство							189 940,0	0,0	189 940,0	0,0	0,0	0,0	0,0	0,0	0,0	0,0	0,0	0,0	0,0	0,0

(Продолжение на 7-й стр.)

49										
1	2	3	4	5	6	7	8	9	10	11
297.	областной бюджет	666 715,4	67 507,4	81 913,6	214 146,5	68 426,1	78 240,6	78 240,6	78 240,6	6.6.1.1-6.6.1.4; 6.6.2.1-6.6.2.3
298.	Мероприятие 2. Мониторинг исполнения государственных заданий подведомственными государственными учреждениями	0,0	0,0	0,0	0,0	0,0	0,0	0,0	0,0	1.1.3.1; 2.2.1.1; 3.3.1.1-3.3.1.9; 3.3.1.11; 3.3.2.1; 3.3.2.2; 3.3.2.3; 1.1.2.4-1.1.2.8; 5.5.1.1-5.5.1.7
299.	Мероприятие 3. Заключение соглашений о предоставлении и использовании субсидий из областного бюджета с органами местного самоуправления муниципальных образований, расположенных на территории Свердловской области, бюджетам которых планируется предоставление субсидий в рамках государственной программы, с оформлением актов проверки условий предоставления субсидий при заключении соглашений и подготовке платежных поручений о перечислении субсидий	0,0	0,0	0,0	0,0	0,0	0,0	0,0	0,0	1.1.3.2; 1.1.3.3; 1.1.4.2; 1.1.1-1.1.11; 1.1-1.1.2; 1.1-1.1.3; 2.2.1.1; 4.4.1.1-4.4.1.4
300.	Мероприятие 4. Осуществление контроля расходов бюджетных средств государственными казенными учреждениями Свердловской области, подведомственными Министерству строительства и развития инфраструктуры Свердловской области	0,0	0,0	0,0	0,0	0,0	0,0	0,0	0,0	6.6.1.1-1

51										
1	2	3	4	5	6	7	8	9	10	11
	земельным участкам под объектами, строительство которых завершено и эти объекты в соответствии с объектами законодательства передаются в оперативное управление бюджетных учреждений Свердловской области — пользователями объектов, в том числе под объектами, для строительства которых разрабатывается проектная документация либо строительство которых приостановлено, всего из них:									
307.	областной бюджет	12 567,5	6 419,1	6 148,4	0,0	0,0	0,0	0,0	0,0	0,0
308.	Мероприятие 11. Оказание услуг государственным казенным учреждениям Свердловской области в сфере обеспечения жильем отдельных категорий граждан, всего из них:	545 882,4	63 081,1	72 751,8	91 722,6	107 732,6	70 198,1	70 198,1	70 198,1	1.1.2.5-1.1.2.9; 5.5.1.1-5.5.1.7; 6.6.1.7
309.	областной бюджет	545 882,4	63 081,1	72 751,8	91 722,6	107 732,6	70 198,1	70 198,1	70 198,1	
310.	Мероприятие 12. Обеспечение подготовки документов и передача их для внесения сведений в государственный кадастр недвижимости в случаях установления или изменения границ муниципальных образований, расположенных на территории Свердловской области	0,0	0,0	0,0	0,0	0,0	0,0	0,0	0,0	6.6.1.3-2
311.	Мероприятие 13. Осуществление полномочий в сфере градостроительной деятельности, определенных	0,0	0,0	0,0	0,0	0,0	0,0	0,0	0,0	6.6.2.1; 6.6.2.2; 6.6.2.3

К постановлению Правительства Свердловской области от 16.02.2016 № 116-ПП

ИЗМЕНЕНИЯ
в приложение № 3 к государственной программе «Реализация основных направлений государственной политики в строительном комплексе Свердловской области до 2020 года», утвержденной постановлением Правительства Свердловской области от 24.10.2013 № 1296-ПП

Таблица 1

№ строки	Наименование объекта капитального строительства/источник расходов на финансирование объекта капитального строительства	Адрес объекта капитального строительства	Форма собственности	Сметная стоимость объекта (тыс. рублей)		Сроки строительства (проектно-сметных работ, исключая проектно-сметной документацию)		Объемы финансирования (тыс. рублей)									
				в текущих ценах	в ценах соответствующих лет	начало	конец (завершение)	2014	2015	2016	2017	2018	2019	2020			
1.	Строительство объектов социальной сферы при реализации проекта жилищного освоения территории в микрорайоне «Академический» в городе Екатеринбург	г. Екатеринбург	муниципальная			2020	2020	75 259,4	0,0	0,0	0,0	0,0	0,0	0,0	0,0	0,0	75 259,4
2.	областной бюджет							37 629,7	0,0	0,0	0,0	0,0	0,0	0,0	0,0	0,0	37 629,7
3.	местный бюджет							37 629,7	0,0	0,0	0,0	0,0	0,0	0,0	0,0	0,0	37 629,7
4.	Строительство объектов инженерной инфраструктуры для обустройства земельных участков, предназначенных для возведения жилищного строительства закон-членов, в том числе многоэтажного	Свердловская область	общественная			2018	2020	1 541 654,1	0,0	0,0	0,0	0,0	0,0	313 884,7	313 884,7	313 884,7	
5.	областной бюджет							1 541 654,1	0,0	0,0	0,0	0,0	0,0	313 884,7	313 884,7	313 884,7	
6.	Школьный комплекс на 1875 учащихся в квартале 5 микрорайона «Академический» в городе Екатеринбург	г. Екатеринбург	муниципальная	1 417 466,4	1 794 504,6	2014	2020	1 756 018,7	134 260,0	480 700,0	317 168,0	184 375,3	280 867,5	176 794,8	181 870,9		
7.	областной бюджет							1 756 018,7	134 260,0	480 700,0	317 168,0	184 375,3	280 867,5	176 794,8	181 870,9		
8.	строительство							1 756 018,7	134 260,0	480 700,0	317 168,0	184 375,3	280 867,5	176 794,8	181 870,9		
9.	областной бюджет							1 040 449,8	67 130,0	460 000,0	254 168,0	128 856,3	128 565,1	26 794,8	90 935,4		
10.	местный бюджет							715 568,9	67 130,0	20 700,0	63 000,0	155 519,0	152 302,4	150 000,0	90 935,4		

55																
№ строки	Наименование объекта капитального строительства/источник расходов на финансирование объекта капитального строительства	Адрес объекта капитального строительства	Форма собственности	Сметная стоимость объекта (тыс. рублей)		Сроки строительства (проектно-сметных работ, исключая проектно-сметной документацию)		Объемы финансирования (тыс. рублей)								
				в текущих ценах	в ценах соответствующих лет	начало	конец (завершение)	2014	2015	2016	2017	2018	2019	2020		
1.	Инженерной организации «Фонд развития моногородов» в том числе:							189 940,0	0,0	189 940,0	0,0	0,0	0,0	0,0	0,0	0,0
2.	строительство							189 940,0	0,0	189 940,0	0,0	0,0	0,0	0,0	0,0	0,0
3.	областной бюджет							189 940,0	0,0	189 940,0	0,0	0,0	0,0	0,0	0,0	0,0
4.	строительство							189 940,0	0,0	189 940,0	0,					

(Продолжение. Начало на 1-6-й стр.)

Таблица 6

Table with columns: № строки, Наименование объекта капитального строительства, Адрес объекта капитального строительства, Форма собственности, Сметная стоимость объекта (тыс. рублей), Сроки строительства, Объемы финансирования (тыс. рублей) from 2014 to 2020.

Таблица 8

Table with columns: № строки, Наименование объекта капитального строительства, Адрес объекта капитального строительства, Форма собственности, Сметная стоимость объекта (тыс. рублей), Сроки строительства, Объемы финансирования (тыс. рублей) from 2014 to 2020.

Таблица 10

Table with columns: № строки, Наименование объекта капитального строительства, Адрес объекта капитального строительства, Форма собственности, Сметная стоимость объекта (тыс. рублей), Сроки строительства, Объемы финансирования (тыс. рублей) from 2014 to 2020.

Таблица 12

Table with columns: № строки, Наименование объекта капитального строительства, Адрес объекта капитального строительства, Форма собственности, Сметная стоимость объекта (тыс. рублей), Сроки строительства, Объемы финансирования (тыс. рублей) from 2014 to 2020.

Таблица 11

Table with columns: № строки, Наименование объекта капитального строительства, Адрес объекта капитального строительства, Форма собственности, Сметная стоимость объекта (тыс. рублей), Сроки строительства, Объемы финансирования (тыс. рублей) from 2014 to 2020.

Таблица 13

Table with columns: № строки, Наименование объекта капитального строительства, Адрес объекта капитального строительства, Форма собственности, Сметная стоимость объекта (тыс. рублей), Сроки строительства, Объемы финансирования (тыс. рублей) from 2014 to 2020.

Таблица 14

Table with columns: № строки, Наименование объекта капитального строительства, Адрес объекта капитального строительства, Форма собственности, Сметная стоимость объекта (тыс. рублей), Сроки строительства, Объемы финансирования (тыс. рублей) from 2014 to 2020.

Таблица 15

Table with columns: № строки, Наименование объекта капитального строительства, Адрес объекта капитального строительства, Форма собственности, Сметная стоимость объекта (тыс. рублей), Сроки строительства, Объемы финансирования (тыс. рублей) from 2014 to 2020.

(Продолжение на 8-й стр.)

(Продолжение. Начало на 1—7-й стр.)

64

К постановлению Правительства Свердловской области от 16.02.2016 № 116-ПП

ИЗМЕНЕНИЯ в паспорт подпрограммы «Стимулирование развития жилищного строительства» государственной программы «Реализация основных направлений государственной политики в строительном комплексе Свердловской области до 2020 года», утвержденной постановлением Правительства Свердловской области от 24.10.2013 № 1296-ПП

Table with 2 columns: 'Объемы финансирования подпрограммы по годам реализации' and 'Итого' with sub-totals for 2014-2020 and regional/federal budgets.

65

Table with 2 columns: 'Итого' and 'в том числе' with sub-totals for 2014-2020 and regional/federal budgets.

66

К постановлению Правительства Свердловской области от 16.02.2016 № 116-ПП

ПОДПРОГРАММА «Переселение граждан из аварийного жилищного фонда и жилых помещений, признанных непригодными для проживания» государственной программы «Реализация основных направлений государственной политики в строительном комплексе Свердловской области до 2020 года»

ПАСПОРТ подпрограммы «Переселение граждан из аварийного жилищного фонда и жилых помещений, признанных непригодными для проживания» государственной программы «Реализация основных направлений государственной политики в строительном комплексе Свердловской области до 2020 года»

Table with 5 rows: 1. Ответственный исполнитель подпрограммы; 2. Сроки реализации подпрограммы; 3. Цель и задачи подпрограммы; 4. Перечень основных целевых показателей подпрограммы; 5. Объемы финансирования подпрограммы по годам реализации.

67

Table with 2 columns: 'Итого' and 'в том числе' with sub-totals for 2019-2020 and regional/federal budgets.

Раздел 1. Характеристика и анализ проблемы, на решение которой направлена подпрограмма «Переселение граждан из аварийного жилищного фонда и жилых помещений, признанных непригодными для проживания» государственной программы «Реализация основных направлений государственной политики в строительном комплексе Свердловской области до 2020 года»

В соответствии с федеральным законодательством жилое помещение должно быть пригодным для проживания граждан, отвечать установленным санитарным, противопожарным, градостроительным и техническим требованиям (статья 15 Жилищного кодекса Российской Федерации, статья 673 Гражданского кодекса Российской Федерации).

68

метров (или 0,6 процента от общей площади всего жилищного фонда области). Подводящую часть аварийного жилищного фонда составляют многоквартирные жилые дома, находящиеся в муниципальной собственности.

Финансовая поддержка муниципальных образований в рамках реализации подпрограммы «Переселение граждан из аварийного жилищного фонда и жилых помещений, признанных непригодными для проживания» государственной программы «Реализация основных направлений государственной политики в строительном комплексе Свердловской области до 2020 года» (далее – Подпрограмма) направлена на решение проблемы ликвидации аварийного жилищного фонда, создание комфортных жилищных условий граждан, улучшение архитектурного облика населенных пунктов Свердловской области.

Раздел 2. Цели и задачи, планируемые целевые показатели реализации подпрограммы «Переселение граждан из аварийного жилищного фонда и жилых помещений, признанных непригодными для проживания» государственной программы «Реализация основных направлений государственной политики в строительном комплексе Свердловской области до 2020 года»

Цель, задачи и целевые показатели реализации Подпрограммы приведены в приложении № 1 к государственной программе.

Раздел 3. План мероприятий по выполнению подпрограммы «Переселение граждан из аварийного жилищного фонда и жилых помещений, признанных непригодными для проживания» государственной программы «Реализация основных направлений государственной политики в строительном комплексе Свердловской области до 2020 года»

1. Реализация мероприятий Подпрограммы предусматривает содействие муниципальным образованиям, расположенным на территории Свердловской области, в реализации мероприятий, направленных на: 1) переселение граждан из аварийного жилищного фонда, осуществляемых в рамках региональной адресной программы «Переселение граждан из аварийного жилищного фонда, утвержденной постановлением Правительства Свердловской области от 10.06.2013 № 727-ПП «Об утверждении региональной адресной программы «Переселение граждан из аварийного жилищного фонда и жилых помещений, признанных непригодными для проживания» в 2013–2017 годах» (далее – региональная адресная программа по переселению граждан из аварийного жилищного фонда); 2) переселение граждан из жилых помещений, признанных непригодными для проживания.

69

на достижение цели, соответствующей цели Подпрограммы, выполняемых за счет средств местных бюджетов и иных привлеченных средств. 2. План мероприятий по выполнению Подпрограммы приведен в приложении № 2 к государственной программе.

3. Министерство строительства и развития инфраструктуры Свердловской области помимо функций, определенных пунктом 3 раздела 3 государственной программы «Реализация основных направлений государственной политики в строительном комплексе Свердловской области до 2020 года», осуществляет следующие функции:

- 1) осуществляет реализацию региональной адресной программы по переселению граждан из аварийного жилищного фонда в рамках реализации Федерального закона от 21 июля 2007 года № 185-ФЗ «О Фонде содействия реформированию жилищно-коммунального хозяйства», направленной на реализацию мероприятий по переселению граждан из аварийного жилищного фонда, предусмотренных Подпрограммой, и достижение установленных целевых показателей; 2) осуществляет реализацию мероприятий III этапа (2015–2016 годы), IV этапа (2016 год – 01 сентября 2017 года, V этапа (01 сентября 2017 года) Плана мероприятий «дорожной карты» «Переселение граждан из аварийного жилищного фонда на территории Свердловской области до 01 сентября 2017 года» (далее – План мероприятий «дорожной карты»); 3) осуществляет актуализацию и внесение изменений в региональную адресную программу по переселению граждан из аварийного жилищного фонда, План мероприятий «дорожной карты» и сведения о многоквартирных домах, которые признаны до 01 января 2012 года аварийными и подлежащими сносу или реконструкции в связи с физическим износом в процессе их эксплуатации в рамках реализации региональной адресной программы по переселению граждан из аварийного жилищного фонда и Плана мероприятий «дорожной карты» в соответствии с приказом Министерства строительства и жилищно-коммунального хозяйства Российской Федерации от 25.04.2014 № 205/пр «О формах мониторинга и отчетности реализации программ субъектов Российской Федерации региональных адресных программ по переселению граждан из аварийного жилищного фонда»;

70

6) формирует и представляет в государственную корпорацию – Фонд содействия реформированию жилищно-коммунального хозяйства заявки на предоставление финансовой поддержки за счет средств государственной корпорации – Фонд содействия реформированию жилищно-коммунального хозяйства на переселение граждан из аварийного жилищного фонда;

7) заключает дополнительные соглашения с государственной корпорацией – Фонд содействия реформированию жилищно-коммунального хозяйства к договору о долевом финансировании региональных адресных программ по проведению капитального ремонта многоквартирных домов и (или) переселению граждан из аварийного жилищного фонда; 8) заключает соглашения с администрациями муниципальных образований, расположенных на территории Свердловской области, о предоставлении и использовании субсидий из областного бюджета, в том числе за счет средств, поступивших от государственной корпорации – Фонд содействия реформированию жилищно-коммунального хозяйства, на софинансирование мероприятий муниципальных программ по переселению граждан из аварийного жилищного фонда и переселению граждан из жилых помещений, признанных непригодными для проживания (далее – субсидии); 9) обеспечивает предоставление субсидий в соответствии с лимитами бюджетных обязательств;

10) осуществляет контроль за соблюдением органами местного самоуправления муниципальных образований, расположенных на территории Свердловской области, условий предоставления субсидий, предусмотренных разделом 4 государственной программы «Реализация основных направлений государственной политики в строительном комплексе Свердловской области до 2020 года».

4. Исполнителями Подпрограммы являются органы местного самоуправления муниципальных образований, расположенных на территории Свердловской области, которые:

- 1) определяют исполнителей мероприятий муниципальных программ, для софинансирования которых предоставляются субсидии, в порядке, установленном законодательством Российской Федерации о контрактной системе в сфере закупок, и заключают муниципальные контракты (договоры); 2) обеспечивают направление субсидий в соответствии с заключенными с Министерством строительства и развития инфраструктуры Свердловской области соглашениями о предоставлении субсидий;

71

Раздел 4. Межбюджетные трансферты в составе подпрограммы «Переселение граждан из аварийного жилищного фонда и жилых помещений, признанных непригодными для проживания» государственной программы «Реализация основных направлений государственной политики в строительном комплексе Свердловской области до 2020 года»

1. В рамках реализации Подпрограммы местным бюджетам предоставляются:

- 1) субсидии на обеспечение мероприятий по переселению граждан из аварийного жилищного фонда, в том числе за счет средств, поступивших от государственной корпорации – Фонд содействия реформированию жилищно-коммунального хозяйства; 2) субсидии на переселение граждан из жилых помещений, признанных непригодными для проживания; 2. Министерство строительства и развития инфраструктуры Свердловской области осуществляет:

- 1) отбор муниципальных образований, расположенных на территории Свердловской области, в целях предоставления субсидий в 2016–2020 годах; 2) предоставление субсидий в 2016–2020 годах;

4) инвентаризация источников (предполагаемый объем) – 49 999,8 тыс. рублей, в том числе: 2016 год – 49 999,8 тыс. рублей; 2017 год – 0,0 тыс. рублей; 2018 год – 0,0 тыс. рублей; 2019 год – 0,0 тыс. рублей; 2020 год – 0,0 тыс. рублей.

72

К постановлению Правительства Свердловской области от 16.02.2016 № 116-ПП

ИЗМЕНЕНИЯ в паспорт подпрограммы «Строительство объектов государственной собственности Свердловской области государственной программы «Реализация основных направлений государственной политики в строительном комплексе Свердловской области до 2020 года», утвержденной постановлением Правительства Свердловской области от 24.10.2013 № 1296-ПП

Table with 2 columns: 'Объемы финансирования подпрограммы по годам реализации' and 'Итого' with sub-totals for 2014-2020 and regional/federal budgets.

73

Table with 2 columns: 'Итого' and 'в том числе' with sub-totals for 2014-2020 and regional/federal budgets.

74

К постановлению Правительства Свердловской области от 16.02.2016 № 116-ПП

ИЗМЕНЕНИЯ в паспорт подпрограммы «Поддержка муниципальных образований, расположенных на территории Свердловской области, при реализации приоритетных муниципальных инвестиционных проектов» государственной программы «Реализация основных направлений государственной политики в строительном комплексе Свердловской области до 2020 года», утвержденной постановлением Правительства Свердловской области от 24.10.2013 № 1296-ПП

Table with 2 columns: 'Объемы финансирования подпрограммы по годам реализации' and 'Итого' with sub-totals for 2014-2020 and regional/federal budgets.

75

Table with 2 columns: 'Итого' and 'в том числе' with sub-totals for 2014-2020 and regional/federal budgets.

76

К постановлению Правительства Свердловской области от 16.02.2016 № 116-ПП

ИЗМЕНЕНИЯ в паспорт подпрограммы «Обеспечение жильем отдельных категорий граждан в соответствии с полномочиями Свердловской области и полномочиями, переданными Российской Федерации» государственной программы «Реализация основных направлений государственной политики в строительном комплексе Свердловской области до 2020 года», утвержденной постановлением Правительства Свердловской области от 24.10.2013 № 1296-ПП

Table with 2 columns: 'Объемы финансирования подпрограммы по годам реализации' and 'Итого' with sub-totals for 2014-2020 and regional/federal budgets.

77

Table with 2 columns: 'Итого' and 'в том числе' with sub-totals for 2014-2020 and regional/federal budgets.

78

К постановлению Правительства Свердловской области от 16.02.2016 № 116-ПП

ПАСПОРТ подпрограммы «Обеспечение реализации государственной программы «Реализация основных направлений государственной политики в строительном комплексе Свердловской области до 2020 года» государственной программы «Реализация основных направлений государственной политики в строительном комплексе Свердловской области до 2020 года»

Table with 4 rows: 1. Ответственный исполнитель подпрограммы; 2. Сроки реализации подпрограммы; 3. Цель и задачи подпрограммы; 4. Перечень основных целевых показателей подпрограммы.

79

К постановлению Правительства Свердловской области от 16.02.2016 № 116-ПП

2) выполнение плана проведения Министерством строительства и развития инфраструктуры Свердловской области проверок деятельности органов местного самоуправления муниципальных образований, расположенных на территории Свердловской области, по соблюдению законодательства о градостроительной деятельности и проверок по контролю расходов бюджетных средств государственными казенными учреждениями Свердловской области, подведомственными Министерству строительства и развития инфраструктуры Свердловской области;

3) доля рассмотренных Министерством строительства и развития инфраструктуры Свердловской области обращений органов местного самоуправления муниципальных образований, расположенных на территории Свердловской области, о внесении изменений в административно-территориальное деление Свердловской области, от количества обращений по данному вопросу, поступивших от органов местного самоуправления муниципальных образований, расположенных на территории Свердловской области; 4) доля муниципальных образований, расположенных на территории Свердловской области, по которым подготовлены и переданы в государственный кадастр недвижимости сведения об установлении или изменении границ муниципальных образований, от общего числа муниципальных образований, расположенных на территории Свердловской области; 5) выполнение целевых показателей государственной программы государственным казенным учреждениям Свердловской области в сфере строительства; 6) выполнение целевых показателей государственной программы государственным казенным учреждениям Свердловской области в сфере обеспечения жильем отдельных категорий граждан; 7) доля подготовленных и утвержденных Министерством строительства и развития инфраструктуры Свердловской области градостроительных планов земельных участков, расположенных на территории муниципального образования «город Екатеринбург», от числа заявленных физических или юридических лиц

(Окончание. Начало на 1-8-й стр.)

Table with 2 columns: Index (5, 6) and Content (Volumes of financing, address of placement).

ПРАВИТЕЛЬСТВО СВЕРДЛОВСКОЙ ОБЛАСТИ ПОСТАНОВЛЕНИЕ 16.02.2016 № 107-ПП г. Екатеринбург

«20» грантовая поддержка местных инициатив граждан, проживающих в сельской местности...

число «14952626,1» заменить числом «15211613,9»; число «1989772,4» заменить числом «2248760,2»;

2) обеспечивают реализацию проектов местных инициатив граждан, проживающих в сельской местности...

8) в графе 2 строки «Объемы финансирования подпрограммы по годам реализации»...

Table with 12 columns: #, goal, indicator, unit, 2014, 2015, 2016, 2017, 2018, 2019, 2020, source.

К постановлению Правительства Свердловской области от 16.02.2016 № 107-ПП Приложение № 1 к государственной программе «Развитие агропромышленного комплекса и потребительского рынка Свердловской области до 2020 года»

Table with 12 columns: Index, goal, indicator, unit, 2013-2020, 2014, 2015, 2016, 2017, 2018, 2019, 2020.

Table with 12 columns: Index, goal, indicator, unit, 2014, 2015, 2016, 2017, 2018, 2019, 2020.

Table with 12 columns: Index, goal, indicator, unit, 2010, 2011, 2012, 2013, 2014, 2015, 2016.

Table with 12 columns: Index, goal, indicator, unit, 2010, 2011, 2012, 2013, 2014, 2015, 2016.

(Продолжение на 10-й стр.)

(Продолжение. Начало на 9-й стр.)

11												
1	2	3	4	5	6	7	8	9	10	11	12	
43.	2.2.1.	Задача «Повышение уровня и качества газоснабжения в сельской местности»										
44.	2.2.1.1.	Ввод в действие распределительных газовых сетей	километров	145,9	35,0	52,12	116,3	283,0	288,0	290,0		постановление Правительства Российской Федерации от 15.07.2013 № 598 «О федеральной целевой программе «Устойчивое развитие сельских территорий на 2014–2017 годы и на период до 2020 года» (далее – ППРФ от 15.07.2013 № 598); Соглашение о предоставлении субсидий из федерального бюджета Фолкленду субъекта Российской Федерации между Министерством сельского хозяйства Российской Федерации и высшим исполнительным органом государственной власти Российской Федерации или органом исполнительной власти субъекта Российской Федерации, уполномоченным высшим исполнительным органом государственной власти субъекта Российской Федерации

12												
1	2	3	4	5	6	7	8	9	10	11	12	
											Федеральный закон от 15.05.2015 № 715/10-С (далее – Соглашение от 15.05.2015 № 715/10-С)	
45.	2.2.1.2.	Уровень газификации домов (квартир)	процентов	17,2	17,2	-	-	-	-	-	ППРФ от 15.07.2013 № 598	
46.	2.2.2.	Задача «Улучшение жилищных условий граждан, проживающих в сельской местности, в том числе молодых семей и молодых специалистов»										
47.	2.2.2.1.	Общий объем ввода (приобретения) жилья для граждан, проживающих в сельской местности	тыс. кв. метров	15,34	7,71	9,193	14,4	14,6	14,8	15,2	ППРФ от 15.07.2013 № 598, постановление Правительства Свердловской области от 10.09.2014 № 778-ПП «Об утверждении Перечня расходных обязательств муниципальных образований, районных органов и территорий Свердловской области, возникающих при выполнении нацеленной органом местного самоуправления по вопросам местного значения, в целях софинансирования которых предоставляются субсидии из областного бюджета» (далее – ППСО от 10.09.2014 № 778-ПП); Соглашение от 15.05.2015 № 715/10-С	

13												
1	2	3	4	5	6	7	8	9	10	11	12	
48.	2.2.2.2.	Объем ввода (приобретения) жилья в том числе для молодых семей и молодых специалистов	тыс. кв. метров	10,139	5,44	6,435	8,0	8,2	8,3	8,5	ППРФ от 15.07.2013 № 598, ППСО от 10.09.2014 № 778-ПП; Соглашение от 15.05.2015 № 715/10-С	
49.	2.2.2.3.	Сокращение числа семей, нуждающихся в улучшении жилищных условий, в сельской местности (заработком в итоге)	процентов	2,37	4,61	-	-	-	-	-	ППРФ от 15.07.2013 № 598	
50.	2.2.2.4.	Сокращение числа молодых семей и молодых специалистов, нуждающихся в улучшении жилищных условий, в сельской местности (заработком в итоге)	процентов	6,8	12,8	-	-	-	-	-	ППРФ от 15.07.2013 № 598	
51.	2.2.2.5.	Введение в оборот земель сельскохозяйственного назначения	тыс. га	15,0	20,0	25,0	-	-	-	-	ППСО от 10.09.2014 № 778-ПП	
52.	2.2.3.	Задача «Формирование единой сети автомобильных дорог, круглогодично доступной для населения и хозяйствующих субъектов»										
53.	2.2.3.1.	Протяженность построенных и реконструированных автомобильных дорог общего пользования регионального значения с твердым покрытием до сельских населенных пунктов, не имеющих круглогодичной связи с сетью автомобильных дорог общего пользования	километров	22,026	13,626	11,981	5,260	0,0	23,784	9,670	постановление Правительства Свердловской области от 29.10.2013 № 1331-ПП «Об утверждении государственной программы Свердловской области «Развитие транспорта, дорожного хозяйства, связи и информационных технологий» (Свердловской области до 2022 года)	
54.	2.2.4.	Задача «Развитие сети учреждений культурно-досугового типа в сельской местности»										
55.	2.2.4.1.	Ввод зданий муниципальных учреждений культуры, находящихся на территории сельской местности Свердловской области	единиц	0	0	1	0	0	0	0	государственная программа Свердловской области «Развитие основных направлений государственной	

14												
1	2	3	4	5	6	7	8	9	10	11	12	
											политика в строительном комплексе Свердловской области до 2020 года», утвержденная постановлением Правительства Свердловской области от 24.10.2013 № 1296-ПП «Об утверждении государственной программы Свердловской области «Реализация основных направлений государственной политики в строительном комплексе Свердловской области до 2020 года»	
56.	2.2.5.	Задача «Гриновая поддержка местных жителей, проживающих в сельской местности»										
57.	2.2.5.1.	Количество реализованных проектов местных жителей граждан, проживающих в сельской местности, получающих гриновую поддержку	единиц	0	0	1	1	1	1	0	0	ППРФ от 15.07.2013 № 598
58.	3.	Подпрограмма 3 «Развитие потребительского рынка Свердловской области»										
59.	3.3.	Цель «Создание условий для наиболее полного удовлетворения спроса населения на потребительские товары и услуги и обеспечения прав потребителей»										
60.	3.3.1.	Задача «Повышение качества и безопасности пищевых продуктов на потребительском рынке Свердловской области»										
61.	3.3.1.1.	Доля предприятий торговли, общественного питания и товаровладельцев, продукция которых реализуется на территории Свердловской области, показатели качества и безопасности продукции которых улучшились по результатам проведения лабораторных исследований в рамках системы	процентов	59	69	69	69	70	70	70	70	постановление Правительства Свердловской области от 18.04.2008 № 358-ПП «Об организации и ведении мониторинга качества, безопасности

15												
1	2	3	4	5	6	7	8	9	10	11	12	
											пищевых продуктов и здоровья населения на территории Свердловской области» (далее – ППСО от 18.04.2008 № 358-ПП)	
62.	3.3.2.	Задача «Повышение информированности и потребительской грамотности населения по вопросам обеспечения качества, безопасности пищевых продуктов и защиты прав потребителей»										
63.	3.3.2.1.	Количество посетителей сайта «Защита прав потребителей»	посетителей	10000	12000	13000	14000	15000	16000	17000	ППСО от 18.04.2008 № 358-ПП	
64.	3.3.3.	Задача «Расширение ассортимента, повышение качества и конкурентоспособности пищевых продуктов, выпускаемых товаропроизводителями Свердловской области»										
65.	3.3.3.1.	Доля продукции товаропроизводителей Свердловской области в ассортименте социально значимых пищевых продуктов на предприятиях торговли	процентов	65	66	66,5	66,5	67	67	67	ППСО от 18.04.2008 № 358-ПП	
66.	4.	Подпрограмма 4 «Обеспечение благоприятного состояния окружающей среды Свердловской области»										
67.	4.4.	Цель «Обеспечение благоприятного состояния окружающей среды как необходимого условия улучшения качества жизни и здоровья населения»										
68.	4.4.1.	Задача «Предупреждение чрезвычайных ситуаций, возникающих вследствие обращения с отходами производства»										
69.	4.4.1.1.	Затравление, погрузка, транспортировка и захоронение опасных отходов, исключая взрывоопасные и негорючие и применительно пестициды и агрохимикаты	тонн	2,0	-	-	-	-	-	-	постановление Правительства Свердловской области от 28.07.2009 № 865-ПП «О Концепции экологической безопасности Свердловской области на период до 2020 года»	
70.	5.	Подпрограмма 5 «Обеспечение реализации государственной программы «Развитие агропродовольственного комплекса и потребительского рынка Свердловской области до 2020 года»										
71.	5.5.	Цель «Обеспечение эффективной деятельности органов государственной власти в сфере агропродовольственного комплекса и потребительского рынка»										
72.	5.5.1.	Задача «Обеспечение выполнения полномочий государственных органов»										
73.	5.5.1.1.	Количество заключенных соглашений и дополнительных соглашений между Министерством	единиц	3	3	3	3	3	3	3	3	Федеральный закон о государственном бюджете на

16												
1	2	3	4	5	6	7	8	9	10	11	12	
											свердловской области и Правительством Свердловской области о предоставлении субсидий из федерального бюджета бюджету Свердловской области	
74.	5.5.1.2.	Доля разработанных порядков предоставления субсидий хозяйствующим субъектам Свердловской области от предпринимательских в областном бюджете на соответствующий финансовый год и плановый период	процентов	100	100	100	100	100	100	100	100	закон Свердловской области об областном бюджете на очередной финансовый год и плановый период
75.	5.5.1.3.	Количество региональных экономических значимых программ, представленных в Министерство сельского хозяйства Российской Федерации для участия в отборе для предоставления государственной поддержки из федерального бюджета	количество программных единиц	2	2	2	2	2	2	2	2	приказ Министерства сельского хозяйства Российской Федерации
76.	5.5.1.4.	Количество ресторов юридических и физических лиц, осуществляющих производство сельскохозяйственной продукции и (или) закупку сельскохозяйственной продукции, пищевых лесных ресурсов, которым предоставляются отдельные меры государственной поддержки	единиц	1	1	1	1	1	1	1	1	Закон Свердловской области от 04 февраля 2008 года № 7-ОЗ «О государственной поддержке юридических и физических лиц, осуществляющих производство сельскохозяйственной продукции и (или) закупку сельскохозяйственной продукции, пищевых лесных ресурсов, в Свердловской области»
77.	5.5.1.5.	Доля проведенных проверок целевого и эффективного	процентов	100	100	100	100	100	100	100	100	постановление Правительства

17												
1	2	3	4	5	6	7	8	9	10	11	12	
											Свердловской области об утверждении порядка предоставления субсидий из областного бюджета на соответствующий финансовый год	
78.	5.5.1.6.	Доля проверок целевого и эффективного использования бюджетных средств, по итогам которых по фактам выявленных нарушений приняты меры	процентов	100	100	100	100	100	100	100	100	постановление Правительства Свердловской области об утверждении порядка предоставления субсидий из областного бюджета на соответствующий финансовый год
79.	5.5.1.7.	Доля отчетов о реализации Государственной программы развития сельского хозяйства и регулирования рынков сельскохозяйственной продукции, сырья и продовольствия на 2013–2020 годы, утвержденной постановлением Правительства Российской Федерации от 14.07.2012 № 717, представленных в Министерство сельского хозяйства Российской Федерации, к утвержденному количеству отчетов	процентов	100	100	100	100	100	100	100	100	приказ Министерства сельского хозяйства Российской Федерации от 22.08.2013 № 312 «Об организации предоставления отчетности о ходе реализации Государственной программы»
80.	5.5.1.8.	Доля освоения средств федерального и областного бюджетов, предусмотренных на реализацию мероприятий по улучшению жилищных условий граждан, проживающих в сельской местности, в том числе молодых семей и молодых специалистов	процентов	100	100	100	100	100	100	100	100	ППРФ от 15.07.2013 № 598
81.	5.5.1.9.	Количество сельскохозяйственных	единиц	3	3	3	3	3	3	3	3	приказ Министерства

18												
1	2	3	4	5	6	7	8	9	10	11	12	
											сельского хозяйства Российской Федерации от 17.11.2011 № 431 «Об утверждении Порядка в области племенного животноводства» и «Виды организаций, осуществляющих деятельность в области племенного животноводства» и о признании утратившими силу приказов Минсельхоза России	
82.	5.5.1.10.	Количество выданных лицензий на розничную продажу алкогольной продукции	штук	750	700	600	600	600	600	600	600	Федеральный закон от 22 ноября 1995 года № 171-ФЗ «О государственном регулировании оборота этилового спирта, алкогольной и спиртосодержащей продукции и об ограничении потребления (распития) алкогольной продукции» (далее – Федеральный закон от 22 ноября 1995 года № 171-ФЗ)
83.	5.5.1.11.	Доля проведенных контрольно-надзорных мероприятий в сфере регулирования розничной продажи алкогольной продукции и производства ликерной об	процентов	100	100	100	100	100	100	100	100	Федеральный закон от 22 ноября 1995 года № 171-ФЗ

(Продолжение на 11-й стр.)

(Продолжение. Начало на 9—10-й стр.).

1	2	3	4	5	6	7	8	9	10	11	12
84.	5.5.1.12.	Доля проверок в сфере розничной продажи алкогольной продукции, по результатам которых по фактам выявленных нарушений приняты меры	процентов	100	100	100	100	100	100	100	Федеральный закон от 22 ноября 1995 года № 171-ФЗ
85.	5.5.1.13.	Доля обработанных граждан, рассмотренных в соответствии с Федеральным законом от 02 мая 2006 года № 59-ФЗ «О порядке рассмотрения обращений граждан Российской Федерации»	процентов	100	100	100	100	100	100	100	Федеральный закон от 02 мая 2006 года № 59-ФЗ «О порядке рассмотрения обращений граждан Российской Федерации»
86.	5.5.1.14.	Количество прогнозных производственных балансов по основным видам сельскохозяйственной продукции	количество балансов	12	12	12	12	12	12	12	распоряжение Министерства сельского хозяйства Российской Федерации от 13.03.2010 № 24-р
87.	5.5.1.15.	Количество выставочно-ярмарочных мероприятий с участием организаций агропромышленного комплекса Свердловской области	количество мероприятий	не менее 6	не менее 6	не менее 6	не менее 6	не менее 6	не менее 6	не менее 6	Постановление Правительства Свердловской области от 20.09.2012 № 1837-ПП «О порядке проведения мероприятий по поддержке агропромышленного комплекса и агроинфраструктуры Свердловской области»
88.	5.5.1.16.	Уровень показателей качества финансового менеджмента, осуществляемого государственным распорядителем средств областного бюджета – Министерством агропромышленного комплекса и потребительского рынка Свердловской области	место	не ниже 10	не ниже 10	-	-	-	-	-	Постановление Правительства Свердловской области от 20.09.2012 № 1837-ПП «О порядке проведения мероприятий по поддержке агропромышленного комплекса и агроинфраструктуры Свердловской области»

1	2	3	4	5	6	7	8	9	10	11	12
89.	5.5.1.17.	Уровень удовлетворенности граждан качеством предоставления государственных услуг в сфере государственного технического надзора	процентов	65	70	75	80	85	90	95	распорядителем средств областного бюджета
90.	5.5.1.18.	Доля подготовленных заключений на безвозмездные сельскохозяйственные организации, подготовленных территориальными органами государственной власти Свердловской области – управлениями агропромышленного комплекса и продовольствия Министерства агропромышленного комплекса и потребительского рынка Свердловской области (далее – управление АПК), к общему количеству безвозмездных заключений	процентов	100	100	100	100	100	100	100	Постановление Правительства Свердловской области от 29.12.2007 № 1374-ПП «О комиссии по отбору сельскохозяйственных товаропроизводителей Свердловской области, которым планируется предоставление субсидий из областного бюджета»
91.	5.5.1.19.	Доля проведенных управленцами АПК проверок целевого и эффективного использования бюджетных средств юридическими и физическими лицами, осуществляющими производство сельскохозяйственной продукции и (или) закупку сельскохозяйственной продукции, пищевых лесных ресурсов, от плана проверок	процентов	100	100	100	100	100	100	100	ежегодные планы проверок
92.	5.5.1.20.	Доля проверок целевого и эффективного использования	процентов	100	100	100	100	100	100	100	ежегодные планы проверок

1	2	3	4	5	6	7	8	9	10	11	12
93.	5.5.1.21.	Количество подготовленных управленцами АПК сельскохозяйственных видов производственно-хозяйственной деятельности сельскохозяйственных организаций	количество	64	64	64	64	64	64	64	выполнения об управленцах АПК
94.	5.5.1.22.	Количество подготовленных управленцами АПК сельскохозяйственных отчетов по выполненным целевым индикаторам Соглашения о развитии мероприятий Государственной программы развития сельского хозяйства и регулирования рынков сельскохозяйственной продукции, сырья и продовольствия на 2013–2020 годы, утвержденной постановлением Правительства Российской Федерации от 14.07.2012 № 717	количество	64	32	32	32	32	32	32	выполнение соглашения о реализации мероприятий Государственной программы
95.	5.5.1.23.	Уровень выполнения целевых показателей государственной программы Свердловской области «Развитие агропромышленного комплекса и потребительского рынка Свердловской области до 2020 года»	процентов	100	100	100	100	100	100	100	постановление Правительства Свердловской области от 17.09.2014 № 790-ПП «Об утверждении Порядка формирования и реализации государственных программ Свердловской области»
96.	5.5.1.24.	Количество государственных гражданских служащих, обучаемых по программам дополнительного профессионального образования в объеме до 72 часов	человек	-	36	28	50	36	28	50	график прохождения подготовки и повышения квалификации государственных гражданских служащих

1	2	3	4	5	6	7	8	9	10	11	12
97.	6.	Подпрограмма 6 «Развитие мелкорошневых земель сельскохозяйственного назначения Свердловской области»									Свердловской области
98.	6.6.	Цель «Повышение продуктивности и устойчивости сельскохозяйственного производства в плодородия почв средствами комплексной мелиорации в условиях изменения климата и природных ресурсов»									в образовательных учреждениях города Екатеринбург, утвержденный ежегодно Руководителем Администрации Губернатора Свердловской области
99.	6.6.1.	Задача «Увеличение объемов производства основных видов продукции растениеводства за счет стабилизации урожайности сельскохозяйственных товаропроизводителей от природно-климатических условий, предотвращения выщипа из сельскохозяйственного оборота земель сельскохозяйственного назначения»									
100.	6.6.1.1.	Прирост объема производства продукции растениеводства на землях сельскохозяйственного назначения за счет реализации мероприятий подпрограммы (в абсолютном итоге)	процентов	11	22	39	55	75	101	128	постановление Правительства Российской Федерации от 12.10.2013 № 922 «О федеральной целевой программе «Развитие мелкорошневых земель сельскохозяйственного назначения России на 2014–2020 годы» (далее – ППФ от 12.10.2013 № 922)
101.	6.6.1.2.	Сохранение существующих и создание новых высокотехнологичных рабочих мест для сельскохозяйственных товаропроизводителей за счет увеличения продуктивности существующих и вовлечения в оборот новых сельскохозяйственных угодий	рабочих мест	15	14	19	22	29	25	21	ППФ от 12.10.2013 № 922
102.	6.7.	Цель «Повышение продуктивности потенциала мелкорошневых земель и эффективное использование природных ресурсов»									

1	2	3	4	5	6	7	8	9	10	11	12
103.	6.7.1.	Задача «Обновление мелкорошневых земель (мелиорируемые земли, мелиорируемые системы), повышение уровня регулирования водообеспеченности земель сельскохозяйственного назначения, освоения водных ресурсов за счет повышения коэффициента полезности действия мелиоративных систем, внедрения микроорошения и водосберегающих технологий»									
104.	6.7.1.1.	Площадь мелиорируемых земель за счет строительства, реконструкции и технического перевооружения систем орошения и локального орошения и отдельно расположенных гидротехнических сооружений, позволяющих сельскохозяйственным товаропроизводителям на праве собственности или на праве аренды использовать в установленном порядке, за исключением затрат, связанных с проведением проектных и изыскательских работ и (или) подготовкой проектной документации в отношении указанных объектов	тыс. га	0,493	0,603	0,616	0,620	0,670	0,726	0,967	ППФ от 12.10.2013 № 922; Соглашение о предоставлении субсидий из федерального бюджета бюджету Свердловской области в рамках федеральной целевой программы «Развитие мелкорошневых земель сельскохозяйственного назначения России на 2014–2020 годы» на 2015 год от 22.07.2015 № 115320-с
105.	6.7.1.2.	Ввод в оборот новых сельскохозяйственных угодий за счет проведения культуртехнических работ сельскохозяйственными товаропроизводителями	тыс. га	2,5	3,0	3,1	3,8	4,0	4,6	5,0	ППФ от 12.10.2013 № 922

К постановлению Правительства Свердловской области от 16.02.2016 № 107-ПП Приложение № 2 к государственной программе «Развитие агропромышленного комплекса и потребительского рынка Свердловской области до 2020 года»

ПЛАН мероприятий по выполнению государственной программы «Развитие агропромышленного комплекса и потребительского рынка Свердловской области до 2020 года»

№ строки	Наименование мероприятия/источники расходов на финансирование	Объем расходов на выполнение мероприятия за счет всех источников ресурсного обеспечения (тыс. рублей)								Номера целевых показателей, на достижение которых направлены мероприятия
		всего	2014 год	2015 год	2016 год	2017 год	2018 год	2019 год	2020 год	
1.	Всего по государственной программе в том числе:	58 757 257,2	6 169 641,7	7 095 706,0	8 073 870,5	9 056 701,4	9 073 459,9	9 453 106,3	9 834 771,4	
2.	федеральный бюджет	16 205 620,2	1 562 199,2	2 277 264,6	2 402 341,6	2 382 115,0	2 426 298,7	2 526 249,8	2 629 151,3	
3.	областной бюджет	29 153 455,6	3 507 442,5	3 348 541,4	3 334 190,6	3 706 874,8	4 884 428,0	5 085 485,8	5 285 938,5	

1	2	3	4	5	6	7	8	9	10	11
4.	в том числе субсидии местным бюджетам	5 199 381,6	414 366,2	248 178,0	183 050,0	384 682,0	1 267 307,8	1 323 069,3	1 378 728,3	
5.	местный бюджет	634 881,2	52 092,2	40 501,9	39 738,8	67 000,7	139 070,5	145 189,6	151 287,5	
6.	внебюджетные источники	12 763 300,2	1 047 358,5	1 429 393,4	2 297 599,5	2 900 710,9	1 623 662,7	1 696 181,1	1 768 394,1	
7.	Капитальные вложения	5 266 920,4	391 989,1	200 009,9	169 150,5	374 955,0	1 318 970,8	1 377 005,5	1 434 839,6	
8.	федеральный бюджет	358 121,0	67 300,0	28 780,0	67 300,0	69 744,0	39 911,6	41 667,7	43 417,7	
9.	областной бюджет	4 191 932,6	249 125,0	143 178,0	90 000,0	234 165,3	1 109 716,8	1 158 544,3	1 207 203,2	
10.	в том числе субсидии местным бюджетам	4 191 932,6	249 125,0	143 178,0	90 000,0	234 165,3	1 109 716,8	1 158 544,3	1 207 203,2	
11.	местный бюджет	495 066,9	35 564,1	28 051,9	11 850,5	33 438,8	123 301,5	128 726,8	134 133,3	
12.	внебюджетные источники	221 799,9	40 000,0	0,0	0,0	37 606,9	46 040,9	48 066,7	50 085,4	
13.	Научно-исследовательские и опытно-конструкторские работы	44 542,1	4 200,0	4 400,0	3 500,0	4 620,0	8 883,6	9 274,5	9 664,0	
14.	областной бюджет	44 542,1	4 200,0	4 400,0	3 500,0	4 620,0	8 883,6	9 274,5	9 664,0	
15.	Прочие нужды	53 445 794,7	5 773 452,6	6 891 296,1	7 901 220,0	8 677 126,4	7 745 605,5	8 066 826,3	8 390 267,8	
16.	федеральный бюджет	15 847 499,2	1 494 899,2	2 248 484,6	2 335 041,6	2 312 371,0	2 386 387,1	2 484 582,1	2 585 733,6	
17.	областной бюджет	24 916 980,9	3 254 666,8	3 200 968,1	3 240 690,6	3 468 089,5	3 765 827,6	3 917 667,0	4 069 071,3	
18.	в том числе субсидии местным бюджетам	1 007 449,0	165 241,2	105 000,0	93 050,0	150 516,7	157 591,0	164 525,0	171 525,1	
19.	местный бюджет	139 814,3	16 528,1	12 450,0	27 888,3	33 561,9	51 769,0	16 462,8	17 154,2	
20.	внебюджетные источники	12 541 500,3	1 007 358,5	1 429 393,4	2 297 599,5	2 863 104,0	1 577 621,8	1 648 114,4	1 718 308,7	
21.	Подпрограмма 1. «Развитие агропромышленного комплекса Свердловской области»									
22.	Всего по подпрограмме 1 в том числе:	48 217 047,1	5 089 748,2	6 348 160,2	7 302 559,6	7 951 081,7	6 877 543,8	7 174 427,6	7 473 526,0	
23.	федеральный бюджет	15 211 613,9	1 413 089,2	2 196 206,6	2 248 760,2	2 218 206,2	2 283 779,8	2 377 459,8	2 474 112,1	
24.	областной бюджет	21 591 126,8	2 801 895,5	2 824 901,2	2 876 042,6	3 020 894,7	3 214 521,0	3 355 960,7	3 496 911,1	

1	2	3	4	5	6	7	8	9	10	11
25.	внебюджетные источники	11 414 306,4	874 763,5	1 327 052,4	2 177 756,8	2 711 980,8	1 379 243,0	1 441 007,1	1 502 502,8	
26.	Научно-исследовательские и опытно-конструкторские работы									
27.	Научно-исследовательские и опытно-конструкторские работы	44 542,1	4 200,0	4 400,0	3 500,0	4 620,0	8 883,6	9 274,5	9 664,0	
28.	областной бюджет	44 542,1	4 200,0	4 400,0	3 500,0	4 620,0	8 883,6	9 274,5	9 664,0	
29.	Мероприятие 1. Проведение научно-исследовательских и опытно-конструкторских работ, всего из них:	44 542,1	4 200,0	4 400,0	3 500,0	4 620,0	8 883,6	9 274,5	9 664,0	1.1.7.1.
30.	областной бюджет	44 542,1	4 200,0	4 400,0	3 500,0	4 620,0	8 883,6	9 274,5	9 664,0	
31.	Прочие нужды									
32.	Всего по направлению «Прочие нужды» в том числе:	48 172 505,0	5 085 548,2	6 343 760,2	7 299 059,6	7 946 461,7	6 868 660,2	7 165 153,1	7 463 862,0	
33.	федеральный бюджет	15 211 613,9	1 413 089,2	2 196 206,6	2 248 760,2	2 218 206,2	2 283 779,8	2 377 459,8	2 474 112,1	
34.	областной бюджет	21 546 584,7	2 797 695,5	2 820 501,2	2 872 542,6	3 016 274,7	3 205 637,4	3 346 686,2	3 487 247,1	
35.	внебюджетные источники	11 414 306,4	874 763,5	1 327 052,4	2 177 756,8	2 711 980,8	1 379 243,0	1 441 007,1	1 502 502,8	
36.	Мероприятие 2. Поддержка сельского оленеводства, всего из них:	291 541,3	29 962,0	59 579,7	49 432,2	42 374,4	35 184,7	36 732,6	38 275,7	1.1.1.1. 1.1.1.2.
37.	федеральный бюджет	62 126,3	4 962,0	20 929,7	10 432,2	14 969,4	3 459,0	3 611,0	3 763,0	
38.	областной бюджет	229 415,0	25 000,0	38 650,0	39 000,0	27 405,0	31 725,7	33 121,6	34 512,7	
39.	Мероприятие 3. Возмещение части затрат на складку и уход за многолетними плодовыми и ягодными	19 027,7	1 299,1	3 748,1	1 825,9	2 239,5	3 161,6	3 297,4	3 456,1	1.1.1.5. 1.1.1.9.

(Продолжение на 12-й стр.).

(Продолжение. Начало на 9—11-й стр.)

27

1	2	3	4	5	6	7	8	9	10	11
	населения, всего из них:									
40.	федеральный бюджет	9 304,7	499,1	2 548,1	1 025,9	1 039,5	1 338,6	1 397,4	1 456,1	
41.	областной бюджет	9 723,0	800,0	1 200,0	800,0	1 200,0	1 823,0	1 900,0	2 000,0	
42.	Мероприятие 4. Поддержка приобретения семян для выращивания кормовых культур, всего из них:	50 147,5	3 993,5	4 800,0	3 500,0	5 292,0	10 332,0	10 845,0	11 385,0	1.1.2.1.; 1.1.2.3.
43.	областной бюджет	50 147,5	3 993,5	4 800,0	3 500,0	5 292,0	10 332,0	10 845,0	11 385,0	
44.	Мероприятие 5. Возмещение части процентной ставки по инвестиционным кредитам (займам) на развитие растениеводства, переработки и реализации продукции растениеводства, всего из них:	1 509 450,4	177 604,3	134 087,1	194 612,0	205 855,4	254 592,1	265 768,6	276 930,9	1.1.1.1.; 1.1.1.2.; 1.1.1.6.; 1.1.1.7.; 1.1.1.8.; 1.1.1.9.
45.	федеральный бюджет	1 160 275,0	134 872,3	81 591,1	146 042,0	150 194,0	206 784,6	215 862,4	224 928,6	
46.	областной бюджет	349 175,4	42 732,0	52 496,0	48 570,0	55 661,4	47 807,5	49 906,2	52 002,3	
47.	Мероприятие 6. Возмещение части процентной ставки по краткосрочным кредитам (займам) на развитие растениеводства, переработки и реализации продукции растениеводства, всего из них:	1 147 090,2	106 826,4	244 981,9	154 864,5	168 750,0	150 613,4	157 225,3	163 828,7	1.1.1.1.; 1.1.1.2.; 1.1.1.6.; 1.1.1.7.; 1.1.1.8.; 1.1.1.9.
48.	федеральный бюджет	929 976,6	80 001,4	214 881,9	126 420,0	135 000,0	119 321,8	124 560,0	129 791,5	
49.	областной бюджет	217 113,6	26 825,0	30 100,0	28 444,5	33 750,0	31 291,6	32 665,3	34 037,2	

29

1	2	3	4	5	6	7	8	9	10	11
59.	Мероприятие 10. Повышение плодородия почв, всего из них:	87 758,0	13 000,0	0,0	10 000,0	15 000,0	15 790,0	16 570,0	17 398,0	1.1.1.3.; 1.1.1.4.
60.	областной бюджет	87 758,0	13 000,0	0,0	10 000,0	15 000,0	15 790,0	16 570,0	17 398,0	
61.	Мероприятие 11. Возмещение части прямых понесенных затрат на создание и модернизацию тепличных комплексов, всего из них:	2 280 000,0	0,0	0,0	880 000,0	1 400 000,0	0,0	0,0	0,0	1.1.1.9.; 1.6.1.
62.	федеральный бюджет	140 000,0	0,0	0,0	70 000,0	70 000,0	0,0	0,0	0,0	
63.	областной бюджет	40 000,0	0,0	0,0	10 000,0	30 000,0	0,0	0,0	0,0	
64.	внебюджетные источники	2 100 000,0	0,0	0,0	800 000,0	1 300 000,0	0,0	0,0	0,0	
65.	Мероприятие 12. Возмещение части прямых понесенных затрат на создание и модернизацию объектов селекционно-семеноводческих центров в растениеводстве, всего из них:	599 500,0	0,0	216 667,0	194 500,0	188 333,0	0,0	0,0	0,0	1.1.1.2.; 1.1.6.1.
66.	федеральный бюджет	98 000,0	0,0	46 667,0	24 500,0	26 833,0	0,0	0,0	0,0	
67.	областной бюджет	51 500,0	0,0	20 000,0	20 000,0	11 500,0	0,0	0,0	0,0	
68.	внебюджетные источники	450 000,0	0,0	150 000,0	150 000,0	150 000,0	0,0	0,0	0,0	
69.	Мероприятие 13. Поддержка племенного животноводства, всего из них:	529 177,9	212 982,3	246 923,2	13 018,2	13 604,2	13 604,2	14 202,9	14 842,9	1.1.2.1.; 1.1.2.3.; 1.1.6.1.

31

1	2	3	4	5	6	7	8	9	10	11
	реализации продукции животноводства, всего из них:									
81.	федеральный бюджет	1 466 131,3	122 030,4	366 779,6	153 310,0	151 593,0	214 703,4	224 150,3	233 564,6	
82.	областной бюджет	440 214,4	75 911,6	68 339,8	42 800,7	68 168,5	59 068,6	61 667,6	64 257,6	
83.	Мероприятие 18. Возмещение части процентной ставки по инвестиционным кредитам (займам) на развитие животноводства, переработки и реализации продукции животноводства, всего из них:	4 464 108,1	618 481,3	383 451,5	555 694,7	612 337,5	732 520,6	764 751,5	796 871,0	1.1.2.1.; 1.1.2.3.; 1.1.2.4.; 1.1.2.5.
84.	федеральный бюджет	3 420 518,7	500 863,1	241 835,5	446 887,7	469 231,0	562 511,8	587 262,3	611 927,3	
85.	областной бюджет	1 043 589,4	117 618,2	141 616,0	108 807,0	143 106,5	170 008,8	177 489,2	184 943,7	
86.	Мероприятие 19. Возмещение части затрат сельскохозяйственных товаропроизводителей на уплату страховой премии, начисленной по договору сельскохозяйственного страхования в области животноводства, всего из них:	72 927,9	6 131,0	13 403,3	7 999,8	9 561,7	11 441,2	11 944,6	12 446,3	1.1.6.1.
87.	федеральный бюджет	51 273,2	4 971,0	9 924,3	7 350,3	5 737,0	7 436,7	7 763,9	8 090,0	
88.	областной бюджет	21 654,7	1 160,0	3 479,0	649,5	3 824,7	4 004,5	4 180,7	4 356,3	
89.	Мероприятие 20. Поддержка экономически значимой региональной	1 254 226,8	523 323,5	0,0	0,0	0,0	232 139,0	243 521,2	255 243,1	1.1.2.3.; 1.1.2.4.; 1.1.2.5.

33

1	2	3	4	5	6	7	8	9	10	11
	программы «Развитие мясного скотоводства в Свердловской области», всего из них:									
100.	федеральный бюджет	36 846,9	0,0	0,0	8 734,2	9 171,0	6 048,1	6 314,2	6 579,4	
101.	областной бюджет	108 787,0	4 762,0	10 000,0	5 500,0	11 025,0	24 700,0	25 900,0	26 900,0	
102.	внебюджетные источники	351 835,5	4 762,0	18 318,4	19 234,2	20 196,0	92 244,3	96 642,6	100 438,0	
103.	Мероприятие 24. Возмещение части прямых понесенных затрат на создание и модернизацию объектов селекционно-генетических центров в животноводстве, всего из них:	251 000,0	0,0	73 000,0	89 000,0	89 000,0	0,0	0,0	0,0	1.1.6.1.
104.	федеральный бюджет	73 000,0	0,0	19 000,0	27 000,0	27 000,0	0,0	0,0	0,0	
105.	областной бюджет	19 000,0	0,0	1 000,0	9 000,0	9 000,0	0,0	0,0	0,0	
106.	внебюджетные источники	159 000,0	0,0	53 000,0	53 000,0	53 000,0	0,0	0,0	0,0	
107.	Мероприятие 25. Поддержка начинающих фермеров, всего из них:	128 859,9	14 356,0	20 514,4	15 411,7	18 349,3	19 217,4	20 075,4	20 935,7	1.1.4.1.
108.	федеральный бюджет	58 323,7	5 814,0	11 002,0	6 409,6	8 202,3	8 587,8	8 965,7	9 342,3	
109.	областной бюджет	57 126,1	7 106,0	7 461,0	7 461,0	8 202,3	8 587,8	8 965,7	9 342,3	
110.	внебюджетные источники	13 410,1	1 436,0	2 051,4	1 541,1	1 944,7	2 041,8	2 144,0	2 251,1	
111.	Мероприятие 26. Развитие семейных животноводческих ферм, всего из них:	504 931,9	65 104,0	57 443,3	59 172,6	75 697,9	79 140,0	82 507,3	85 866,8	1.1.4.2.

28

1	2	3	4	5	6	7	8	9	10	11
50.	Мероприятие 7. Возмещение части затрат сельскохозяйственных товаропроизводителей на уплату страховой премии, начисленной по договору сельскохозяйственного страхования в области растениеводства, всего из них:	195 635,9	18 068,5	44 710,1	28 897,3	24 142,8	25 342,8	26 574,4	27 900,0	1.1.6.1.
51.	федеральный бюджет	142 467,4	10 950,0	37 045,1	26 897,3	15 692,8	16 472,8	17 274,4	18 135,0	
52.	областной бюджет	53 168,5	7 118,5	7 665,0	2 000,0	8 450,0	8 870,0	9 300,0	9 765,0	
53.	Мероприятие 8. Оказание несвязанной поддержки сельскохозяйственным товаропроизводителям в области растениеводства, всего из них:	4 004 855,7	466 545,4	509 582,8	479 139,8	545 097,3	640 036,4	668 198,0	696 255,6	1.1.6.1.
54.	федеральный бюджет	1 905 899,5	203 024,5	243 274,3	197 831,3	259 524,4	320 018,2	334 099,0	348 127,8	
55.	областной бюджет	2 098 956,2	263 520,9	266 308,5	281 308,5	285 572,9	320 018,2	334 099,0	348 127,8	
56.	Мероприятие 9. Оказание несвязанной поддержки сельскохозяйственным товаропроизводителям в области развития производства семенного картофеля и овощей открытого грунта, всего из них:	50 520,3	0,0	19 670,0	9 520,3	21 330,0	0,0	0,0	0,0	1.1.1.2.
57.	федеральный бюджет	32 320,3	0,0	13 770,0	3 620,3	14 930,0	0,0	0,0	0,0	
58.	областной бюджет	18 200,0	0,0	5 900,0	5 900,0	6 400,0	0,0	0,0	0,0	

30

1	2	3	4	5	6	7	8	9	10	11
70.	федеральный бюджет	305 844,2	111 706,3	145 647,2	9 112,7	9 523,0	9 523,0	9 942,0	10 390,0	
71.	областной бюджет	223 333,7	101 276,0	101 276,0	3 905,5	4 081,2	4 081,2	4 260,9	4 452,9	
72.	Мероприятие 14. Субсидии на 1 килограмм реализованного и (или) отгруженного на собственную переработку молока, всего из них:	12 068 170,0	1 586 357,5	1 504 467,6	1 734 288,3	1 487 877,8	1 843 242,1	1 917 422,9	1 994 513,8	1.1.2.3.; 1.1.2.4.; 1.1.2.5.
73.	федеральный бюджет	1 819 298,0	187 394,8	209 943,6	286 181,8	59 090,5	349 140,2	357 868,7	369 678,4	
74.	областной бюджет	10 248 872,0	1 398 962,7	1 294 524,0	1 448 106,5	1 428 787,3	1 494 101,9	1 559 554,2	1 624 835,4	
75.	Мероприятие 15. Поддержка производства животноводческой и рыбной продукции, всего из них:	544 638,2	145 000,5	151 193,0	45 300,0	47 474,3	49 705,6	51 892,6	54 072,2	1.1.2.1.; 1.1.2.3.
76.	областной бюджет	544 638,2	145 000,5	151 193,0	45 300,0	47 474,3	49 705,6	51 892,6	54 072,2	
77.	Мероприятие 16. Поддержка племенного крупного рогатого скота молочного направления, всего из них:	1 042 888,7	0,0	0,0	192 796,1	240 591,3	194 627,9	203 191,4	211 682,0	1.1.2.3.
78.	федеральный бюджет	459 540,6	0,0	0,0	86 921,6	133 652,5	76 311,8	79 669,5	82 985,2	
79.	областной бюджет	583 348,1	0,0	0,0	105 874,5	106 938,8	118 316,1	123 521,9	128 696,8	
80.	Мероприятие 17. Возмещение части процентной ставки по краткосрочным кредитам (займам) на развитие животноводства, переработки и	1 906 345,7	197 942,0	435 119,4	196 110,7	219 761,5	273 772,0	285 817,9	297 822,2	1.1.2.1.; 1.1.2.4.; 1.1.2.5.

32

1	2	3	4	5	6	7	8	9	10	11
	программы «Развитие молочного скотоводства в Свердловской области», всего из них:									
90.	федеральный бюджет	336 353,3	184 800,0	0,0	0,0	0,0	48 389,0	50 521,2	52 643,1	
91.	внебюджетные источники	917 873,5	338 523,5	0,0	0,0	0,0	183 750,0	193 000,0	202 600,0	
92.	Мероприятие 21. Возмещение части прямых понесенных затрат на создание и модернизацию объектов животноводческих комплексов молочного направления (молочных ферм), всего из них:	4 750 101,3	0,0	863 320,2	897 953,2	968 201,2	645 186,7	673 575,0	701 865,0	1.1.2.3.
93.	федеральный бюджет	1 242 169,1	0,0	201 762,0	212 118,5	222 100,6	193 556,0	202 072,5	210 559,5	
94.	областной бюджет	1 299 150,4	0,0	217 246,2	218 716,2	257 000,0	193 556,0	202 072,5	210 559,5	
95.	внебюджетные источники	2 208 781,8	0,0	444 312,0	467 118,5	489 100,6	258 074,7	269 430,0	280 746,0	
96.	Мероприятие 22. Поддержка племенного крупного рогатого скота мясного направления, всего из них:</									

(Продолжение. Начало на 9—12-й стр.)

35

1	2	3	4	5	6	7	8	9	10	11
	оформления в собственность используемых ими земельных участков из земель сельскохозяйственного назначения, всего из них:									
123.	Федеральный бюджет	10 826,4	1 238,40	1 983,9	1 634,8	1 634,8	1 384,0	1 444,9	1 505,6	
124.	Областной бюджет	17 268,9	2 170,3	2 865,2	2 865,2	2 865,2	2 076,0	2 168,0	2 259,0	
125.	Мероприятие 30. Поддержка технической модернизации, инновационное развитие сельскохозяйственного производства, всего из них:	7 747 936,9	840 000,0	846 200,0	872 700,0	906 885,7	1 367 734,4	1 427 373,7	1 487 043,1	1.1.5.1.; 1.1.5.2.; 1.1.6.1.; 1.1.6.2.; 1.1.6.4.
126.	Федеральный бюджет	326 423,2	0,0	0,0	0,0	0,0	104 403,9	108 781,3	113 238,0	
127.	Областной бюджет	2 806 671,2	336 000,0	317 000,0	317 000,0	346 485,7	475 816,7	496 752,6	517 616,2	
128.	внебюджетные источники	4 614 842,5	504 000,0	529 200,0	555 700,0	560 400,0	787 513,8	821 839,8	856 188,9	
129.	Мероприятие 31. Повышение квалификации, подготовка и переподготовка кадров для агропромышленного комплекса, всего из них:	864,6	100,6	114,3	99,6	128,0	134,8	140,7	146,6	1.1.8.1.
130.	Областной бюджет	864,6	100,6	114,3	99,6	128,0	134,8	140,7	146,6	
131.	Мероприятие 32. Формирование потребности подготовки									1.1.8.2.

37

1	2	3	4	5	6	7	8	9	10	11
	возмещение части процентной ставки по краткосрочным кредитам (займам) на развитие молочного скотоводства, всего из них:									
135.	Федеральный бюджет	583 400,0	0,0	166 700,0	200 000,0	216 700,0	0,0	0,0	0,0	
136.	Областной бюджет	18 375,0	0,0	5 000,0	6 875,0	6 500,0	0,0	0,0	0,0	
137.	Мероприятие 35. Возмещение части процентной ставки по краткосрочным кредитам (займам) на переработку продукции растениеводства и животноводства, всего из них:	178 650,0	0,0	58 800,0	59 550,0	60 300,0	0,0	0,0	0,0	1.1.6.1.
138.	Федеральный бюджет	130 950,0	0,0	43 100,0	43 650,0	44 200,0	0,0	0,0	0,0	
139.	Областной бюджет	47 700,0	0,0	15 700,0	15 900,0	16 100,0	0,0	0,0	0,0	
140.	Мероприятие 36. Возмещение части процентной ставки по инвестиционным кредитам (займам) на строительство и реконструкцию объектов для молочного скотоводства, всего из них:	170 000,0	0,0	25 000,0	85 000,0	60 000,0	0,0	0,0	0,0	1.1.2.3.
141.	Федеральный бюджет	116 000,0	0,0	20 000,0	48 000,0	48 000,0	0,0	0,0	0,0	
142.	Областной бюджет	54 000,0	0,0	5 000,0	37 000,0	12 000,0	0,0	0,0	0,0	
143.	Мероприятие 37. Возмещение части	21 240,4	0,0	1 145,2	6 698,7	13 396,5	0,0	0,0	0,0	1.1.6.1.

39

1	2	3	4	5	6	7	8	9	10	11
155.	местный бюджет	634 881,2	52 092,2	40 501,9	39 738,8	67 000,7	139 070,5	145 189,6	151 287,5	
156.	внебюджетные источники	1 142 439,0	151 048,0	67 682,0	85 178,7	152 531,9	219 039,6	228 677,2	238 281,6	
157.	Капитальные вложения									
158.	Всего по направлению «Капитальные вложения» в том числе:	5 266 920,4	391 989,1	200 009,9	169 150,5	374 955,0	1 318 970,8	1 377 005,5	1 434 839,6	
159.	Федеральный бюджет	358 121,0	67 300,0	28 780,0	67 300,0	69 744,0	39 911,6	41 667,7	43 417,7	
160.	Областной бюджет	4 191 932,6	249 125,0	143 178,0	90 000,0	234 165,3	1 109 716,8	1 158 544,3	1 207 203,2	
161.	в том числе субсидии местным бюджетам	4 191 932,6	249 125,0	143 178,0	90 000,0	234 165,3	1 109 716,8	1 158 544,3	1 207 203,2	
162.	местный бюджет	495 066,9	35 564,1	28 051,9	11 850,5	33 438,8	123 301,5	128 726,8	134 133,3	
163.	внебюджетные источники	221 799,9	40 000,0	0,0	0,0	37 606,9	46 040,9	48 066,7	50 085,4	
164.	в том числе иные капитальные вложения									
165.	Мероприятие 1. Развитие газификация в сельской местности, всего из них:	5 266 920,4	391 989,1	200 009,9	169 150,5	374 955,0	1 318 970,8	1 377 005,5	1 434 839,6	2.2.1.1.; 2.2.1.2.
166.	Федеральный бюджет	358 121,0	67 300,0	28 780,0	67 300,0	69 744,0	39 911,6	41 667,7	43 417,7	
167.	Областной бюджет	4 191 932,6	249 125,0	143 178,0	90 000,0	234 165,3	1 109 716,8	1 158 544,3	1 207 203,2	
168.	в том числе субсидии местным бюджетам	4 191 932,6	249 125,0	143 178,0	90 000,0	234 165,3	1 109 716,8	1 158 544,3	1 207 203,2	
169.	местный бюджет	495 066,9	35 564,1	28 051,9	11 850,5	33 438,8	123 301,5	128 726,8	134 133,3	
170.	внебюджетные источники	221 799,9	40 000,0	0,0	0,0	37 606,9	46 040,9	48 066,7	50 085,4	
171.	Мероприятие 2. Строительство (реконструкция) автомобильных дорог общего пользования регионального значения с твердым покрытием до									2.2.3.1.

41

1	2	3	4	5	6	7	8	9	10	11
	(фермерских) хозяйств и проживающих в сельской местности, всего из них:									
181.	Областной бюджет	200 664,1	1 948,0	0,0	0,0	0,0	63 450,1	66 241,9	69 024,1	
182.	внебюджетные источники	200 664,1	1 948,0	0,0	0,0	0,0	63 450,1	66 241,9	69 024,1	
183.	Мероприятие 5. Улучшение жилищных условий граждан, проживающих в сельской местности, в том числе молодых семей и молодых специалистов, всего из них:	2 376 772,7	363 633,0	225 607,0	276 111,0	381 413,4	359 646,4	377 214,4	393 147,5	2.2.2.1.; 2.2.2.3.
184.	Федеральный бюджет	529 492,7	76 263,0	48 725,0	76 263,0	83 379,8	77 707,8	81 858,0	85 296,1	
185.	Областной бюджет	990 867,8	162 060,0	97 500,0	87 750,0	150 216,7	157 291,0	164 525,0	171 525,1	
186.	в том числе субсидии местным бюджетам	990 867,8	162 060,0	97 500,0	87 750,0	150 216,7	157 291,0	164 525,0	171 525,1	
187.	местный бюджет	136 557,6	16 210,0	11 700,0	26 939,7	32 941,9	15 149,0	16 462,8	17 154,2	
188.	внебюджетные источники	719 854,6	109 100,0	67 682,0	85 158,3	114 875,0	109 498,6	114 368,6	119 172,1	
189.	Мероприятие 6. В том числе улучшение жилищных условий молодых семей и молодых специалистов, всего из них:	240 231,0	240 231,0	0,0	0,0	0,0	0,0	0,0	0,0	2.2.2.2.; 2.2.2.4.
190.	Федеральный бюджет	50 381,0	50 381,0	0,0	0,0	0,0	0,0	0,0	0,0	
191.	Областной бюджет	107 060,0	107 060,0	0,0	0,0	0,0	0,0	0,0	0,0	
192.	в том числе субсидии местным бюджетам	107 060,0	107 060,0	0,0	0,0	0,0	0,0	0,0	0,0	

36

1	2	3	4	5	6	7	8	9	10	11
	кадров по реализуемым на территории Свердловской области инвестиционным проектам модернизации и создания новых высокопроизводительных рабочих мест в сфере агропромышленного комплекса Свердловской области, включая потребность в инженерных кадрах, всего из них:									
132.	Мероприятие 33. Создание системы государственного информационного обеспечения в сфере сельского хозяйства, проведение конкурсов среди работников агропромышленного комплекса, мастеров, ярмарок, сельских спортивных, информационных, организационных и других мероприятий (работ, услуг), всего из них:	16 533,4	2 544,6	2 430,0	2 430,0	2 950,0	1 972,9	2 059,7	2 146,2	5.3.1.15.
133.	Областной бюджет	16 533,4	2 544,6	2 430,0	2 430,0	2 950,0	1 972,9	2 059,7	2 146,2	
134.	Мероприятие 34.	601 775,0	0,0	171 700,0	206 875,0	223 200,0	0,0	0,0	0,0	1.1.2.3.

38

1	2	3	4	5	6	7	8	9	10	11
	процентной ставки по инвестиционным кредитам (займам) на строительство и реконструкцию селекционно-генетических и селекционно-семеноводческих центров в подотраслях животноводства и растениеводства, всего из них:									
144.	Федеральный бюджет	15 360,0	0,0	840,0	4 700,0	9 820,0	0,0	0,0	0,0	
145.	Областной бюджет	5 880,4	0,0	305,2	1 998,7	3 576,5	0,0	0,0	0,0	
146.	Мероприятие 38. Возмещение части прямых понесенных затрат на создание оптово-распределительных центров, всего из них:	300 000,0	0,0	100 000,0	100 000,0	100 000,0	0,0	0,0	0,0	1.1.6.1.
147.	Федеральный бюджет	57 000,0	0,0	19 000,0	19 000,0	19 000,0	0,0	0,0	0,0	
148.	Областной бюджет	3 000,0	0,0	1 000,0	1 000,0	1 000,0	0,0	0,0	0,0	
149.	внебюджетные источники	240 000,0	0,0	80 000,0	80 000,0	80 000,0	0,0	0,0	0,0	
150.	Подпрограмма 2. «Устойчивое развитие сельских населенных пунктов Свердловской области»									
151.	Всего по подпрограмме 2 в том числе:	8 066 784,0	763 017,4	433 866,9	451 934,9	758 038,4	1 807 187,4	1 886 703,7	1 966 035,3	
152.	Федеральный бюджет	889 418,1	143 563,0	77 505,0	143 967,4	153 823,8	118 319,4	123 525,7	128 713,8	
153.	Областной бюджет	5 400 045,7	416 314,2	248 178,0	183 050,0	384 682,0	1 330 757,9	1 389 311,2	1 447 752,4	
154.	в том числе субсидии местным бюджетам	5 199 381,6	414 366,2	248 178,0	183 050,0	384 682,0	1 267 307,8	1 323 069,3	1 378 728,3	

40

1	2	3	4	5	6	7	8	9	10	11
	сельских населенных пунктов, не имеющих круглогодичной связи с сетью автомобильных дорог общего пользования*									
172.	Мероприятие 3. Строительство и реконструкция зданий для размещения муниципальных учреждений культуры, находящихся на территориях сельской местности Свердловской области **									2.2.4.1.
173.	Прочие нужды									
174.	Всего по направлению «Прочие нужды» в том числе:	2 799 863,6	371 028,3	233 857,0	282 784,4	383 083,4	488 216,6	509 698,2	531 195,7	
175.	Федеральный бюджет	531 297,1	76 263,0	48 725,0	76 667,4	84 079,8	78 407,8	81 858,0	85 296,1	
176.	Областной бюджет	1 208 113,1	167 189,2	105 000,0	93 050,0	150 516,7	221 041,1	230 766,9	240 549,2	
177.	в том числе субсидии местным бюджетам	1 007 449,0	165 241,2	105 000,0	93 050,0	150 516,7	157 591,0	164 525,0	171 525,1	
178.	местный бюджет	139 814,3	16 528,1	12 450,0	27 888,3	33 561,9	15 769,0	16 462,8	17 154,2	
179.	внебюджетные источники	920 639,1	111 048,0	67 682,0	85 178,7	114 925,0	172 998,7	180 610,5	188 196,2	
180.	Мероприятие 4. Обеспечение жильем специалистов, работающих в организациях агропромышленного комплекса, крестьянских	401 328,2	3 896,0	0,0	0,0	0,0	126 900,2	132 483,8	138 048,2	2.2.2.3.

42

1	2	3	4	5	6	7	8	9	10	11
193.	местный бюджет	10 710,0	10 710,0	0,0	0,0	0,0	0,0	0,0	0,0	
194.	внебюджетные источники	72 080,0	72 080,0	0,0	0,0	0,0	0,0	0,0	0,0	
195.	Мероприятие 7. Грантовый поддержка местных инициатив граждан, проживающих в сельской местности, всего из них:	4 513,4	0,0	0,0	1 173,4	1 670,0	1 670,0	0,0	0,0	2.2.5.1.
196.	Федеральный бюджет	1 804,4	0,0	0,0	404,4	700,0	700,0	0,0	0,0	
197.	Областной бюджет	900,								

(Продолжение. Начало на 9—13-й стр.).

43										
1	2	3	4	5	6	7	8	9	10	11
207.	областной бюджет	18 352,6	2 703,6	2 419,0	2 430,0	2 700,0	2 700,0	2 700,0	2 700,0	
208.	внебюджетные источники	9 000,0	0,0	3 000,0	3 000,0	3 000,0	0,0	0,0	0,0	
209.	Прочие нужды	18 352,6	2 703,6	2 419,0	2 430,0	2 700,0	2 700,0	2 700,0	2 700,0	
210.	областной бюджет	18 352,6	2 703,6	2 419,0	2 430,0	2 700,0	2 700,0	2 700,0	2 700,0	
211.	внебюджетные источники	9 000,0	0,0	3 000,0	3 000,0	3 000,0	0,0	0,0	0,0	
212.	Мероприятие 1. Обеспечение качества, безопасности пищевых продуктов и защиты прав потребителей на территории Свердловской области, всего из них:	18 352,6	2 703,6	2 419,0	2 430,0	2 700,0	2 700,0	2 700,0	0,0	3.3.1.1.; 3.3.2.1.; 3.3.3.1.
213.	областной бюджет	18 352,6	2 703,6	2 419,0	2 430,0	2 700,0	2 700,0	2 700,0	2 700,0	
214.	Мероприятие 2. Проведение лабораторных исследований пищевых продуктов, производимых товаропроизводителями Свердловской области и ввозимых из-за пределов Свердловской области, в том числе импортных, в рамках системы мониторинга качества, безопасности пищевых продуктов и здоровья населения на территории Свердловской области									3.3.1.1.
215.	Мероприятие 3. Организация									3.3.2.1.

45										
1	2	3	4	5	6	7	8	9	10	11
218.	товаров в целях получения достоверной и полной информации о состоянии продовольственного рынка на территории Свердловской области для принятия управленческих решений, включая вопросы преимущественной продажи товаров отечественных товаропроизводителей, в том числе местных товаропроизводителей									
218.	Мероприятие 6. Реализация организационных мероприятий по обеспечению деятельности специальной межотраслевой координационной комиссии по мониторингу и оперативному реагированию на изменение конъюнктуры продовольственного рынка									3.3.3.1.
219.	Мероприятие 7. Реализация мероприятий,									3.3.2.1.; 3.3.3.1.; 5.5.1.10.

47										
1	2	3	4	5	6	7	8	9	10	11
234.	Мероприятие 1. Обеспечение деятельности государственных органов (центральный аппарат), всего из них:	1 036 306,5	139 246,9	131 166,9	131 554,7	144 926,1	163 137,3	163 137,3	163 137,3	5.5.1.1.; 5.5.1.16.; 5.5.1.24.
235.	областной бюджет	1 036 306,5	139 246,9	131 166,9	131 554,7	144 926,1	163 137,3	163 137,3	163 137,3	
236.	Мероприятие 2. Реализация в Свердловской области федеральной государственной программы развития сельского хозяйства и регулирования рынков сельскохозяйственной продукции, сырья и продовольствия на 2013–2020 годы									5.5.1.1.; 5.5.1.3.; 5.5.1.7.
237.	Мероприятие 3. Подготовка и представление в Министерство сельского хозяйства Российской Федерации установленной отчетности									5.5.1.7.
238.	Мероприятие 4. Проведение проверок целевого и эффективного использования бюджетных средств хозяйствующими									5.5.1.5.; 5.5.1.7.

49										
1	2	3	4	5	6	7	8	9	10	11
244.	области «Развитие агропромышленного комплекса и потребительского рынка Свердловской области до 2020 года»									5.5.1.21.
244.	Мероприятие 9. Подготовка и представление в Министерство агропромышленного комплекса и продовольствия Свердловской области установленной отчетности									5.5.1.19.; 5.5.1.20.
245.	Мероприятие 10. Проведение проверок целевого и эффективного использования бюджетных средств сельскохозяйственными организациями									5.5.1.17.
246.	Мероприятие 11. Приобретение специальной продукции для осуществления государственных полномочий по надзору за техническим состоянием самоходных машин и других видов техники в Свердловской области, всего из них:	9 670,5	1 506,0	1 115,8	2 107,3	159,4	1 594,0	1 594,0	1 594,0	

44										
1	2	3	4	5	6	7	8	9	10	11
216.	мероприятий по развитию и администрированию официального информационного ресурса «Защита прав потребителей»									
216.	Мероприятие 4. Информационное сопровождение реализуемых мероприятий (проведение тематических конкурсов, информационно-методическое обеспечение населения, специалистов, осуществляющих производство и реализацию пищевых продуктов, по вопросам обеспечения качества, безопасности пищевых продуктов и защиты прав потребителей)									3.3.2.1.; 3.3.3.1.
217.	Мероприятие 5. Проведение информационно-аналитического наблюдения за состоянием рынка социально значимых продовольственных									3.3.3.1.

46										
1	2	3	4	5	6	7	8	9	10	11
220.	Мероприятие 8. Международный кулинарный салон «ЕврАзия», всего из них:	9 000,0	0,0	3 000,0	3 000,0	3 000,0	0,0	0,0	0,0	3.3.1.1.
221.	внебюджетные источники	9 000,0	0,0	3 000,0	3 000,0	3 000,0	0,0	0,0	0,0	
222.	Подпрограмма 4. «Обеспечение благоприятного состояния окружающей среды Свердловской области»									
223.	Всего по подпрограмме 4 в том числе	88,3	88,3	0,0	0,0	0,0	0,0	0,0	0,0	
224.	областной бюджет	88,3	88,3	0,0	0,0	0,0	0,0	0,0	0,0	
225.	Прочие нужды	88,3	88,3	0,0	0,0	0,0	0,0	0,0	0,0	
226.	областной бюджет	88,3	88,3	0,0	0,0	0,0	0,0	0,0	0,0	
227.	Мероприятие 1. Загрязнение, погрузка, транспортировка и захоронение опасных отходов, включая запрещенные и непергодные к применению пестициды и агрохимикаты, всего из них:	88,3	88,3	0,0	0,0	0,0	0,0	0,0	0,0	4.4.1.1.
228.	областной бюджет	88,3	88,3	0,0	0,0	0,0	0,0	0,0	0,0	
229.	Подпрограмма 5. «Обеспечение реализации государственной программы «Развитие агропромышленного комплекса и потребительского рынка Свердловской области до 2020 года»									
230.	Всего по подпрограмме 5 в том числе	1 988 094,8	270 990,2	252 047,9	252 823,0	275 484,9	312 249,6	312 249,6	312 249,6	
231.	областной бюджет	1 988 094,8	270 990,2	252 047,9	252 823,0	275 484,9	312 249,6	312 249,6	312 249,6	
232.	Прочие нужды	1 988 094,8	270 990,2	252 047,9	252 823,0	275 484,9	312 249,6	312 249,6	312 249,6	
233.	областной бюджет	1 988 094,8	270 990,2	252 047,9	252 823,0	275 484,9	312 249,6	312 249,6	312 249,6	

48										
1	2	3	4	5	6	7	8	9	10	11
239.	Мероприятие 5. Осуществление лицензионного контроля за оборотом алкогольной и спиртосодержащей продукции									5.5.1.10.; 5.5.1.11.; 5.5.1.12.
240.	Мероприятие 6. Выполнение целевых показателей государственной программы Свердловской области «Развитие агропромышленного комплекса и потребительского рынка Свердловской области до 2020 года»									5.5.1.23.
241.	Мероприятие 7. Обеспечение деятельности государственных органов (территориальных органов), всего из них:	942 117,8	130 237,3	119 765,2	119 161,0	130 399,4	147 518,3	147 518,3	147 518,3	5.5.1.18.; 5.5.1.22.
242.	областной бюджет	942 117,8	130 237,3	119 765,2	119 161,0	130 399,4	147 518,3	147 518,3	147 518,3	
243.	Мероприятие 8. Реализация на закрепленной территории государственной программы Свердловской									5.5.1.22.

50										
1	2	3	4	5	6	7	8	9	10	11
247.	областной бюджет	9 670,5	1 506,0	1 115,8	2 107,3	159,4	1 594,0	1 594,0	1 594,0	
248.	Мероприятие 12. Предоставление государственных услуг по регистрации самоходных машин и прицепов к ним									5.5.1.17.
249.	Мероприятие 13. Предоставление государственных услуг по аттестации на право управления самоходными машинами и выдче удостоверений трактористов-машиниста (тракториста)									5.5.1.17.
250.	Подпрограмма 6. «Развитие мелкотоварного производства Свердловской области»									
251.	Всего по подпрограмме 6 в том числе	457 890,4	43 094,0	56 212,0	61 123,0	66 396,4	73 779,1	77 025,4	80 260,5	
252.	Федеральный бюджет	104 588,2	5 547,0	3 553,0	9 614,0	10 085,0	24 199,5	25 264,3	26 325,4	
253.	областной бюджет	155 747,4	16 000,0	21 000,0	19 845,0	23 113,2	24 199,5	25 264,3	26 325,4	
254.	внебюджетные источники	197 554,8	21 547,0	31 659,0	31 664,0	33 198,2	25 380,1	26 496,8	27 609,7	
255.	Прочие нужды	457 890,4	43 094,0	56 212,0	61 123,0	66 396,4	73 779,1	77 025,4	80 260,5	
256.	Всего по направлению «Прочие нужды» в том числе	457 890,4	43 094,0	56 212,0	61 123,0	66 396,4	73 779,1	77 025,4	80 260,5	
257.	Федеральный бюджет	104 588,2	5 547,0	3 553,0	9 614,0	10 085,0	24 199,5	25 264,3	26 325,4	
258.	областной бюджет	155 747,4	16 000,0	21 000,0	19 845,0	23 113,2	24 199,5	25 264,3	26 325,4	
259.	внебюджетные источники	197 554,8	21 547,0	31 659,0	31 664,0	33 198,2	25 380,1	26 496,8	27 609,7	
260.	Мероприятие 1. Развитие мелкотоварных систем общего и	457 890,4	43 094,0	56 212,0	61 123,0	66 396,4	73 779,1	77 025,4	80 260,5	6.6.1.1.; 6.6.1.2.; 6.7.1.1.;

(Продолжение на 15-й стр.).

(Продолжение. Начало на 9—14-й стр.).

Table with 11 columns (1-11) and 2 rows of budget data. Column 11 contains the value 6.71.2.

* Финансирование осуществляется в рамках подпрограммы «Развитие и обеспечение сохранности сети автомобильных дорог на территории Свердловской области» государственной программы Свердловской области «Развитие транспорта, дорожного хозяйства, связи и информационных технологий Свердловской области до 2022 года»...

** Финансирование осуществляется в рамках государственной программы Свердловской области «Реализация основных направлений государственной политики в строительном комплексе Свердловской области до 2020 года»...

14. Отобранные проекты, претендующие на получение гранта, включаются в Перечень в порядке убывания итоговой суммы набранных баллов...

15. Решение комиссии оформляется протоколом заседания комиссии. Протокол комиссии о результатах Отбора не подается чем в трехдневный срок после его утверждения...

16. Внесение в Соглашение изменений, предусматривающих увеличение размера субсидии, не допускается в течение всего периода действия Соглашения...

17. Внесение в Соглашение изменений, предусматривающих уменьшение размера субсидии, не допускается в течение всего периода действия Соглашения...

18. Субсидии предоставляются Участнику в соответствии с Соглашением, предусматривающим обязательство Участника предоставлять в Министерство:

19. Финансовый контроль за целевым использованием субсидии осуществляется Министерством в соответствии с Соглашением...

К постановлению Правительства Свердловской области от 16.02.2016 № 107-ПП

Приложение № 8-1 к государственной программе «Развитие агропромышленного комплекса и потребительского рынка Свердловской области до 2020 года»

ПОРЯДОК отбора для предоставления субсидий из областного бюджета местным бюджетам муниципальных образований...

1. Настоящий порядок определяет условия отбора муниципальных образований или органов территориального общественного самоуправления сельских поселений...

2. Под грантом в настоящем порядке понимаются средства государственной поддержки, предоставляемые из федерального и областного бюджетов на безвозмездной и безвозвратной основе...

3. Грантовая поддержка предоставляется на реализацию мероприятий по следующим приоритетным направлениям:

1) создание и обустройство зон отдыха, спортивных и детских игровых площадок;

2) сохранение и восстановление природных ландшафтов, историко-культурных памятников;

3) поддержка национальных культурных традиций, народных промыслов и ремесел.

К постановлению Правительства Свердловской области от 16.02.2016 № 107-ПП

Приложение № 8-2 к государственной программе «Развитие агропромышленного комплекса и потребительского рынка Свердловской области до 2020 года»

ПОРЯДОК предоставления субсидий из областного бюджета местным бюджетам муниципальных образований...

1. Настоящий порядок определяет условия предоставления субсидий из федерального и областного бюджетов муниципальным образованиям...

2. Настоящий порядок разработан в соответствии с Бюджетным кодексом Российской Федерации, постановлением Правительства Российской Федерации от 15.07.2013 № 598 «О федеральной целевой программе «Устойчивое развитие сельских населенных пунктов Свердловской области»...

3. Субсидии предоставляются на осуществление мероприятий по грантовой поддержке муниципальных образований для предоставления имных межбюджетных трансфертов бюджету сельского поселения...

4. Субсидии предоставляются Участникам, проектами которых отобраны для получения гранта в соответствии с Порядком отбора для предоставления субсидий из областного бюджета...

5. Объем субсидии, предоставляемой Участникам, равен размеру грантовой поддержки местных инициатив граждан.

6. Размер гранта, не превышающий 2 млн. рублей, определяется Министерством агропромышленного комплекса и потребительского рынка Свердловской области...

К постановлению Правительства Свердловской области от 16.02.2016 № 107-ПП

Приложение № 9 к государственной программе «Развитие агропромышленного комплекса и потребительского рынка Свердловской области до 2020 года»

МЕТОДИКА расчета целевых показателей государственной программы «Развитие агропромышленного комплекса и потребительского рынка Свердловской области до 2020 года»

Настоящая методика определяет источники или порядок расчета фактических значений целевых показателей государственной программы Свердловской области «Развитие агропромышленного комплекса и потребительского рынка Свердловской области до 2020 года»...

Целевой показатель 1.1.1.1. Производство зерновых и зернобобовых культур в хозяйствах всех категорий.

Целевой показатель 1.1.1.2. Производство картофеля в хозяйствах всех категорий.

Целевой показатель 1.1.1.3. Уменьшение степени кислотности почв путем проведения известкования.

Целевой показатель 1.1.1.4. Закуп молока у граждан, ведущих личное подсобное хозяйство.

Целевой показатель 1.1.1.5. Производство мяса свинины.

Целевой показатель 1.1.1.6. Производство муки из зерновых культур, омовших мукух разд.

Целевой показатель 1.1.1.7. Производство мяса крупного рогатого скота специализированных мясных пород и помесного скота.

Целевой показатель 1.1.1.8. Производство молока в хозяйствах всех категорий.

Целевой показатель 1.1.1.9. Производство плодово-ягодных культур.

Целевой показатель 1.1.1.10. Производство картофеля в хозяйствах всех категорий.

Целевой показатель 1.1.1.11. Производство картофеля в хозяйствах всех категорий.

Целевой показатель 1.1.1.12. Производство картофеля в хозяйствах всех категорий.

Целевой показатель 1.1.1.13. Производство картофеля в хозяйствах всех категорий.

Целевой показатель 1.1.1.14. Производство картофеля в хозяйствах всех категорий.

Целевой показатель 1.1.1.15. Производство картофеля в хозяйствах всех категорий.

(Окончание на 16-й стр.).

(Окончание. Начало на 9–15-й стр.).

66 и средства, направленные на оплату труда, в организациях Свердловской области (шифр 14008).
Целевой показатель 1.1.7.1. Создание научной продукции по животноводству и растениеводству.
Значение целевого показателя определяется в соответствии с отчетом по проведению научно-исследовательских работ.
Целевой показатель 1.1.8.1. Количество реализованных дополнительных образовательных программ (повышение квалификации) в объеме до 72 часов.
Значение целевого показателя определяется в соответствии с данными ведомственной отчетности по формам согласно приложениям № 2 и 3 к Порядку формирования государственного задания в отношении государственных учреждений Свердловской области и финансового обеспечения выполнения государственного задания, утвержденному постановлением Правительства Свердловской области от 08.02.2011 № 76-ПП «Об порядке формирования государственного задания в отношении государственных учреждений Свердловской области и финансового обеспечения выполнения государственного задания».

67 федеральной целевой программы «Устойчивое развитие сельских территорий на 2014–2017 годы и на период до 2020 года».
Целевой показатель 2.2.2.2. Объем ввода (приобретения) жилья, в том числе для молодых семей и молодых специалистов.
Значение целевого показателя определяется ежегодно на основании данных «Агростат» – строка 02/6 раздела 1 «Выполнение целевых индикторов и показателей результативности» формы 1-УРСТ «Сведения о ходе реализации федеральной целевой программы «Устойчивое развитие сельских территорий на 2014–2017 годы и на период до 2020 года».

68 дорожного хозяйства, связи и информационных технологий Свердловской области до 2022 года.
Целевой показатель 2.2.4.1. Ввод зданий муниципальных учреждений культуры, находящихся на территориях сельской местности Свердловской области.
Значение целевого показателя определяется в соответствии с методикой расчета целевых показателей государственной программы Свердловской области «Реализация основных направлений государственной политики в строительном комплексе Свердловской области до 2020 года» приложения № 4 к государственной программе Свердловской области «Реализация основных направлений государственной политики в строительном комплексе Свердловской области до 2020 года», утвержденной постановлением Правительства Свердловской области от 24.10.2013 № 1296-ПП «Об утверждении государственной программы Свердловской области «Реализация основных направлений государственной политики в строительном комплексе Свердловской области до 2020 года».

69 Значение целевого показателя определяется в соответствии с отчетом интернет-счета инструмента в информационно-телекоммуникационной сети «Интернет» «Лидер. Метрика».
Целевой показатель 3.3.3.1. Доля продукции товаропроизводителей Свердловской области в ассортименте социально значимых пищевых продуктов на предприятиях торговли.
Значение целевого показателя рассчитывается по формуле:
D=B/C*100, где:
В – количество ассортиментных позиций социально значимых пищевых продуктов, произведенных на территории Свердловской области;
С – общее количество ассортиментных позиций социально значимых пищевых продуктов на предприятиях торговли.

70 Целевой показатель 5.5.1.4. Количество реестров юридических и физических лиц, осуществляющих производство сельскохозяйственной продукции и (или) закупку сельскохозяйственной продукции, пищевых лесных ресурсов, которым предоставляются отдельные меры государственной поддержки.
Значение целевого показателя определяется как количество фактически подготовленных и размещенных на официальном сайте Министерства агропромышленного комплекса и продовольствия Свердловской области реестров.
Целевой показатель 5.5.1.5. Доля проведенных проверок целевого и эффективного использования бюджетных средств юридическими и физическими лицами, осуществляющими производство сельскохозяйственной продукции и (или) закупку сельскохозяйственной продукции, пищевых лесных ресурсов, от плана проверок.
Значение целевого показателя рассчитывается по формуле:
D=Ф/П*100, где:
Ф – фактическое количество проверок целевого и эффективного использования бюджетных средств юридическими и физическими лицами, осуществляющими производство сельскохозяйственной продукции и (или) закупку сельскохозяйственной продукции, пищевых лесных ресурсов (далее – проверки);
П – плановое количество проверок.
Целевой показатель 5.5.1.6. Доля проверок целевого и эффективного использования бюджетных средств, по итогам которых по фактам выявленных нарушений приняты меры.

71 Целевой показатель 5.5.1.8. Доля освоения средств федерального и областного бюджетов, предусмотренных на реализацию мероприятий по улучшению жилищных условий граждан, проживающих в сельской местности, в том числе молодых семей и молодых специалистов (далее – освоение бюджетных средств).
Значение целевого показателя определяется по формуле:
D=Ф/П*100, где:
Ф – фактическое освоение бюджетных средств;
П – объем планового финансирования мероприятий по улучшению жилищных условий граждан, проживающих в сельской местности, в том числе молодых семей и молодых специалистов.
Целевой показатель 5.5.1.9. Количество сельскохозяйственных товаропроизводителей, промеренных на соответствие требованиям, предъявляемым к организациям по племенному животноводству.
Значение целевого показателя определяется по данным ведомственной отчетности, составленной в соответствии с требованиями по организации представления и обработки отчетности о ходе реализации государственной программы, утвержденной приказом Министерства сельского хозяйства Российской Федерации от 22.08.2013 № 312 «Об организации представления и обработки отчетности о ходе реализации государственной программы».

72 Д=ПМ/ПН*100, где:
ПМ – фактическое количество проверок в сфере розничной продажи алкогольной продукции, по результатам которых по фактам выявленных нарушений приняты меры;
ПН – фактическое количество проверок в сфере розничной продажи алкогольной продукции, по результатам которых выявлены нарушения.
Целевой показатель 5.5.1.13. Доля обращений граждан, рассмотренных в соответствии с Федеральным законом от 02 мая 2006 года № 59-ФЗ «О порядке рассмотрения обращений граждан Российской Федерации».
Значение целевого показателя рассчитывается по формуле:
D=Ф/ОБ*100, где:
Ф – фактическое количество рассмотренных обращений граждан;
ОБ – общее количество поступивших обращений граждан.
Целевой показатель 5.5.1.14. Количество прогнозных производственных балансов по основным видам сельскохозяйственной продукции (далее – прогнозные производственные балансы).
Значение целевого показателя определяется в соответствии с фактическим количеством прогнозных производственных балансов, подготовленных Министерством агропромышленного комплекса и продовольствия Свердловской области.

73 Y = (3 - Ж) / 3 * 100, где:
Ж – количество поступивших жалоб заявителей на качество оказанных государственных услуг в сфере государственного технического надзора;
З – общее количество поступивших заявлений на оказание государственных услуг в сфере государственного технического надзора.
Целевой показатель 5.5.1.18. Доля подготовленных заключений на бизнес-планы сельскохозяйственных организаций, подготовленных территориальными отраслевыми исполнительными органами государственной власти Свердловской области – управлениями агропромышленного комплекса и продовольствия Свердловской области (далее – управления АПК), к общему количеству бизнес-планов.
Значение целевого показателя рассчитывается по формуле:
D=Ф/БП*100, где:
Ф – фактическое количество подготовленных заключений на бизнес-планы сельскохозяйственных организаций, подготовленных управлениями АПК;
БП – общее количество бизнес-планов сельскохозяйственных организаций.
Целевой показатель 5.5.1.19. Доля проведенных управлений АПК проверок целевого и эффективного использования бюджетных средств юридическими и физическими лицами, осуществляющими производство сельскохозяйственной продукции и (или) закупку сельскохозяйственной продукции, пищевых лесных ресурсов, от плана проверок.
Значение целевого показателя рассчитывается по формуле:
D=Ф/П*100, где:
Ф – фактическое количество проверок целевого и эффективного использования бюджетных средств, проведенных управлениями АПК, по итогам которых по фактам выявленных нарушений приняты меры.

74 П – фактическое количество проверок целевого и эффективного использования бюджетных средств, проведенных управлениями АПК, по результатам которых выявлены нарушения.
Целевой показатель 5.5.1.21. Количество подготовленных управлениями АПК сводных отчетов о деятельности сельскохозяйственных организаций (далее – сводные отчеты).
Значение целевого показателя определяется по фактически представленному в Министерство агропромышленного комплекса и продовольствия Свердловской области количеству сводных отчетов.
Целевой показатель 5.5.1.22. Количество подготовленных управлениями АПК ежеквартальных отчетов по выполнению целевых индикторов Соглашения о реализации мероприятий Государственной программы развития сельского хозяйства и регулирования рынков сельскохозяйственной продукции, сырья и продовольствия на 2013–2020 годы, утвержденной постановлением Правительства Российской Федерации от 14.07.2012 № 717 (далее – отчеты).
Значение целевого показателя определяется как количество представленных в Министерство агропромышленного комплекса и продовольствия Свердловской области отчетов.
Целевой показатель 5.5.1.23. Уровень выполнения целевых показателей государственной программы Свердловской области «Развитие агропромышленного комплекса и потребительского рынка Свердловской области до 2020 года».
Значение целевого показателя рассчитывается по формуле:
Y=B/P*100, где:
В – количество целевых показателей государственной программы, по которым достигнуто плановое значение;
П – общее количество целевых показателей государственной программы.
Целевой показатель 5.5.1.24. Количество государственных гражданских служащих, обученных по программам дополнительного профессионального образования в объеме до 72 часов.
Значение целевого показателя определяется в соответствии с графиком проведения повышения квалификации государственных гражданских служащих Свердловской области, ежегодно утверждаемым Руководителем Администрации Губернатора Свердловской области.
Целевой показатель 6.6.1.1. Прирост объема производства продукции растениеводства на землях сельскохозяйственного назначения за счет реализации мероприятий подпрограммы (нарастающим итогом).
Значение целевого показателя рассчитывается по формуле:
П=Отг.г./Отп.г.*100, где:
Отг.г. – объем производства продукции растениеводства на землях сельскохозяйственного назначения за отчетный год.

75 Отп.г. – объем производства продукции растениеводства на землях сельскохозяйственного назначения за предыдущий год.
Отг.г. и Отп.г. определяются в соответствии со статистической информацией Территориального органа Федеральной службы государственной статистики по Свердловской области «Урожай урожая в Свердловской области» (шифр 11039).
Целевой показатель 6.6.1.2. Сокращение существующих и создание новых высокотехнологических рабочих мест для сельскохозяйственных товаропроизводителей за счет увеличения продуктивности существующих и вовлечение в оборот новых сельскохозяйственных угодий.
Значение целевого показателя определяется в соответствии с данными ведомственной отчетности.
Целевой показатель 6.7.1.1. Площадь мелиорируемых земель за счет строительства, реконструкции и технического перевооружения систем общего и индивидуального пользования и отдельно расположенных гидротехнических сооружений, принадлежащих сельскохозяйственным товаропроизводителям на праве собственности или переданных им в пользование в установленном порядке, за исключением затрат, связанных с проведением проектных и изыскательских работ и (или) подготовкой проектной документации в отношении указанных объектов.
Значение целевого показателя определяется в соответствии с данными ведомственной отчетности по форме согласно приложению № 4 к Порядку предоставления субсидий на развитие мелиоративных систем общего и индивидуального пользования и отдельно расположенных гидротехнических сооружений в Свердловской области, утвержденному постановлением Правительства Свердловской области от 23.04.2014 № 330-ПП «Об утверждении Порядка предоставления субсидий на развитие мелиоративных систем общего и индивидуального пользования и отдельно расположенных гидротехнических сооружений в Свердловской области».

ПРАВИТЕЛЬСТВО СВЕРДЛОВСКОЙ ОБЛАСТИ
ПОСТАНОВЛЕНИЕ
16.02.2016 № 109-ПП
г. Екатеринбург
О внесении изменений в региональную комплексную программу «Комплексное развитие городского округа Верхняя Пышма» на 2013–2016 годы, утвержденную постановлением Правительства Свердловской области от 16.07.2013 № 928-ПП
В соответствии со статьей 101 Областного закона от 10 марта 1999 года № 4-ОЗ «Об основных актах в Свердловской области», Законом Свердловской области от 26 июня 2015 года № 63-ОЗ «О внесении изменений в Закон Свердловской области «Об областном бюджете на 2015 год и плановый период 2016 и 2017 годов», постановлением Правительства Свердловской области от 31.07.2015 № 692-ПП «Об утверждении Порядка формирования и реализации комплексных программ развития муниципальных образований, расположенных на территории Свердловской области и в целях обеспечения эффективного социально-экономического развития городского округа Верхняя Пышма Правительство Свердловской области
ПОСТАНОВЛЯЕТ:
1. Внести в региональную комплексную программу «Комплексное развитие городского округа Верхняя Пышма» на 2013–2016 годы, утвержденную постановлением Правительства Свердловской области от 16.07.2013 № 928-ПП «Об утверждении региональной комплексной программы «Комплексное развитие городского округа Верхняя Пышма» на 2013–2016 годы» («Областная газета», 2013, 24 июля, № 345–346) с изменениями, внесенными постановлением Правительства Свердловской области от 24.09.2014 № 817-ПП и от 10.06.2015 № 477-ПП, следующие изменения:
1) строки 4, 7 и 8 паспорта изложить в новой редакции (прилагается);
2) раздел 1 после слова «современного транспортного потока» дополнить частью двенадцать следующего содержания:
«Такое большое значение имеет кадровое обеспечение городского округа Верхняя Пышма.
При реализации мероприятий комплексной программы планируется создание и модернизация 1738 рабочих мест.
Наибольшее количество рабочих мест будет создано при реализации инвестиционных проектов общества с ограниченной ответственностью «Уральские locomotive» и составит около 1020 человек, в том числе 627 – производственный персонал, 92 – инженеры конструкторы и 301 – административный персонал.

2
Акционерное общество «Уральскотромед» при реализации мероприятий комплексной программы планирует создать около 100 рабочих мест.
При запуске частной организации дополнительного профессионального образования «Академический университет УТМК» в 2013 году создано 34 рабочих места.
При введении в эксплуатацию дошкольных образовательных организаций, детско-юношеской спортивно-технической школы по автоспорту, специализированной детско-юношеской спортивной школы олимпийского резерва по велоспорту, физкультурно-оздоровительного комплекса в поселке Кедовое, здания общедоступной практики в селе Байтам, реконструкции санатория-профилактория «Селем», станции скорой медицинской помощи и объектов медиа-коммуникационной инфраструктуры городского округа Верхняя Пышма планируется создать 718 рабочих мест.
Потребность в кадрах будет обеспечена за счет населения городского округа Верхняя Пышма;
3) часть третьего раздела 2 дополнить подпунктами 10 и 11 следующего содержания:
«10) ввод в эксплуатацию сетей водоводения;
11) ввод в эксплуатацию зданий учреждений физкультуры и спорта»;
4) часть вторую раздела 3 дополнить подпунктом 6 следующего содержания:
«6) Администрация городского округа Верхняя Пышма – в части мероприятий по развитию объектов потребительского рынка»;
5) части первую и вторую раздела 4 изложить в следующей редакции:
«Общий объем средств, необходимых для реализации мероприятий комплексной программы, составляет 31 370 713,4 тыс. рублей, в том числе средства:
федерального бюджета – 50 988,2 тыс. рублей;
областного бюджета – 3 568 804,4 тыс. рублей;
местного бюджета – 1 585 143,1 тыс. рублей;
внебюджетных источников – 26 165 777,7 тыс. рублей.
Общий объем средств по годам реализации составляет:
2013 год – 3 705 313,3 тыс. рублей;
2014 год – 4 855 536,3 тыс. рублей;
2015 год – 8 394 270,4 тыс. рублей;
2016 год – 9 750 392,9 тыс. рублей;
6) раздел 5 принять утратившим силу;
7) в приложении № 1,
строки 6, 7, 9 изложить в новой редакции (прилагается);
дополнить строками 10 и 11 (прилагается);
8) в приложении № 2:
строки 1–12, 14–31, 34–62, 64–78, 81, 82, 85, 94, 95, 97, 100–101, 111–120, 122, 123, 125–128, 130–132, 134, 136–144, 147–155, 157–175, 182–184, 187, 193–201, 203–215, 218, 219, 220, 221, 222, 225, 228–233, 238–239, 241–245, 248–251, 254–257, 259–263 изложить в новой редакции (прилагается);

3
строки 63, 79, 80, 83, 84, 96, 124, 129, 133, 145, 146, 185, 186, 223, 224 признаны утратившими силу;
дополнить строками 85–1–85–3, 109–1–109–6, 124–1, 129–1, 134–1–134–4, 144–1, 144–2, 172–1, 187–1, 187–2, 201–1–201–9, 239–3–239–11, 265–1–265–8 (прилагается);
9) приложение № 3 принять утратившим силу.
2. Контроль за исполнением настоящего постановления возложить на Первого заместителя Председателя Правительства Свердловской области – Министра инвестиций и развития Свердловской области А.В. Орлова.
3. Настоящее постановление опубликовать в «Областной газете».

4
К постановлению Правительства Свердловской области от 16.02.2016 № 109-ПП
ИЗМЕНЕНИЯ
в паспорт региональной комплексной программы «Комплексное развитие городского округа Верхняя Пышма» на 2013–2016 годы, утвержденной постановлением Правительства Свердловской области от 16.07.2013 № 928-ПП
4. Важнейшие целевые показатели комплексной программы
1) ввод в эксплуатацию мест в дошкольных образовательных организациях;
2) ввод в эксплуатацию мест в организациях дополнительного образования;
3) протяженность построенных и реконструированных автомобильных дорог местного значения общего пользования;
4) ввод в эксплуатацию сетей теплоснабжения;
5) ввод в эксплуатацию сетей холодного водоснабжения;
6) ввод в эксплуатацию жилого фонда за счет всех источников финансирования;
7) ввод в эксплуатацию зданий учреждений здравоохранения;
8) ввод в эксплуатацию зданий санаторно-профилактических учреждений после реконструкции;
9) объем инвестиций в основной капитал (по объектам промышленности и объектам потребительского рынка);
10) ввод в эксплуатацию 1738 рабочих мест;
11) ввод в эксплуатацию зданий учреждений физкультуры и спорта
7. Объемы и источники финансирования комплексной программы
федеральный бюджет – 50 988,2 тыс. рублей;
областной бюджет – 3 568 804,4 тыс. рублей;
местный бюджет – 1 585 143,1 тыс. рублей;
внебюджетные источники – 26 165 777,7 тыс. рублей
8. Ожидаемые конечные результаты реализации комплексной программы
1) ввод в эксплуатацию 2200 мест в дошкольных образовательных организациях;
2) ввод в эксплуатацию 210 мест в организациях дополнительного образования;
3) ввод в эксплуатацию 13,632 километра автомобильных дорог, в том числе 4,4 километра автомобильных дорог общего пользования местного значения;

5
4) ввод в эксплуатацию 0,316 километра сетей теплоснабжения;
5) ввод в эксплуатацию 1,85 километра сетей холодного водоснабжения;
6) ввод в эксплуатацию 279,9 тыс. квадратных метров жилого фонда;
7) ввод в эксплуатацию 3 зданий учреждений здравоохранения;
8) ввод в эксплуатацию здания санаторно-профилактического учреждения после реконструкции;
9) ввод в эксплуатацию 9,45 км сетей водоводения;
10) ввод в эксплуатацию одного здания учреждения физкультуры и спорта

(Продолжение на 17-й стр.).

Председатель Правительства Свердловской области Д.В. Паслер

(Продолжение. Начало на 16-й стр.)

6

К постановлению Правительства Свердловской области от 16.02.2016 № 109-пп

ИЗМЕНЕНИЯ в приложении № 1 к региональной комплексной программе «Комплексное развитие городского округа Верхняя Пышма» на 2013-2016 годы, утвержденной постановлением Правительства Свердловской области от 16.07.2013 № 928-ПП

Table with 10 columns: № строки, Наименование целевого показателя, Единица измерения, 2013 год, 2014 год, 2015 год, 2016 год, Итого за 2013-2016 годы, Справочное базовое значение целевого показателя (на 01.01.2013).

Целевой показатель указан прогнозом при условии реализации мероприятия в 2016 году

Table 9: Detailed data for rows 47-62, including project descriptions like 'Ввод в эксплуатацию жилого фонда за счет всех источников финансирования'.

Table 10: Detailed data for rows 64-78, including project descriptions like 'Мероприятие 2 "Строительство дошкольного образовательного учреждения на 270 мест"'

Table 13: Detailed data for rows 119-134, including project descriptions like 'Областной бюджет', 'Капитальные вложения'.

Table 14: Detailed data for rows 134-144, including project descriptions like 'Мероприятие 5 "Проектирование и строительство объекта "Дворец спорта" в городе Верхняя Пышма"'

Table 17: Detailed data for rows 187-201, including project descriptions like 'Мероприятие 11 "Строительство и реконструкция здания областного государственного учреждения среднего профессионального образования Свердловской области "Свердловский колледж искусств"'

Table 18: Detailed data for rows 201-214, including project descriptions like 'Мероприятие 14 "Проектирование и строительство твердых бытовых отходов в районе Екатеринбургского проспекта в Свердловской области"'

К постановлению Правительства Свердловской области от 16.02.2016 № 109-пп

ИЗМЕНЕНИЯ в приложении № 2 к региональной комплексной программе «Комплексное развитие городского округа Верхняя Пышма» на 2013-2016 годы, утвержденной постановлением Правительства Свердловской области от 16.07.2013 № 928-ПП

Table with 10 columns: № строки, Наименование мероприятия, Объем расходов на выполнение мероприятия за счет всех источников областного бюджета (млн руб.), 2013 год, 2014 год, 2015 год, 2016 год, Номер строки в приложении № 2 к региональной комплексной программе.

Table 11: Detailed data for rows 81-100, including project descriptions like 'Мероприятие 14 "Разработка проектно-сметной документации и реконструкция средней общеобразовательной школы № 23"'

Table 15: Detailed data for rows 142-160, including project descriptions like 'Мероприятие 3 "Здание общегородского центра с современным оборудованием" в г. Верхняя Пышма"'

Table 19: Detailed data for rows 219-233, including project descriptions like 'Мероприятие 7 "Реконструкция транспортного развязки на 13 км автомобильной дороги в Екатеринбургском районе"'

К постановлению Правительства Свердловской области от 16.02.2016 № 109-пп

ИЗМЕНЕНИЯ в приложении № 2 к региональной комплексной программе «Комплексное развитие городского округа Верхняя Пышма» на 2013-2016 годы, утвержденной постановлением Правительства Свердловской области от 16.07.2013 № 928-ПП

Table with 10 columns: № строки, Наименование мероприятия, Объем расходов на выполнение мероприятия за счет всех источников областного бюджета (млн руб.), 2013 год, 2014 год, 2015 год, 2016 год, Номер строки в приложении № 2 к региональной комплексной программе.

Table 12: Detailed data for rows 101-118, including project descriptions like 'Мероприятие 23 "Проектирование и строительство здания Дворца технического творчества молодежи с интерактивным музеем" в г. Верхняя Пышма"'

Table 16: Detailed data for rows 142-160, including project descriptions like 'Мероприятие 3 "Здание общегородского центра с современным оборудованием" в г. Верхняя Пышма"'

Table 20: Detailed data for rows 233-248, including project descriptions like 'Мероприятие 10 "Реконструкция здания областного государственного учреждения среднего профессионального образования Свердловской области "Свердловский колледж искусств"'

(Окончание на 18-й стр.)

(Окончание. Начало на 16—17-й стр.)

Table with 8 columns (1-8) and 1 row (21). Content includes financial data for various municipal districts and their administrative centers.

Table with 8 columns (1-8) and 1 row (22). Content includes financial data for various municipal districts and their administrative centers.

ПРАВИТЕЛЬСТВО СВЕРДЛОВСКОЙ ОБЛАСТИ ПОСТАНОВЛЕНИЕ 16.02.2016 № 112-ПП. О внесении изменений в постановление Правительства Свердловской области от 25.05.2011 № 596-ПП «Об утверждении Порядка осуществления мониторинга и оценки качества управления бюджетным процессом в муниципальных образованиях в Свердловской области».

«В случае выявления несоответствия значений индикаторов соблюдения бюджетного законодательства Российской Федерации при осуществлении бюджетного процесса в муниципальных образованиях нормативным значениям (приложение № 2 к настоящему Порядку) по индикаторам с 1 по 5 и по индикатору 7 комплексная оценка качества составляется на 5 процентов в каждый случай такого несоответствия, по индикатору 8 – на 3 процента, по индикатору 9 – на 2 процента.»

Table with 6 columns (1-6) and 1 row (3). Content includes indicators for budget quality management in municipal districts.

Table with 6 columns (1-6) and 1 row (4). Content includes indicators for budget quality management in municipal districts.

Table with 6 columns (1-6) and 1 row (5). Content includes indicators for budget quality management in municipal districts.

Table with 6 columns (1-6) and 1 row (6). Content includes indicators for budget quality management in municipal districts.

Table with 6 columns (1-6) and 1 row (7). Content includes indicators for budget quality management in municipal districts.

Table with 6 columns (1-6) and 1 row (8). Content includes indicators for budget quality management in municipal districts.

Table with 6 columns (1-6) and 1 row (9). Content includes indicators for budget quality management in municipal districts.

Table with 6 columns (1-6) and 1 row (10). Content includes indicators for budget quality management in municipal districts.

Table with 6 columns (1-6) and 1 row (11). Content includes indicators for budget quality management in municipal districts.

Table with 6 columns (1-6) and 1 row (12). Content includes indicators for budget quality management in municipal districts.

Table with 6 columns (1-6) and 1 row (13). Content includes indicators for budget quality management in municipal districts.

Table with 6 columns (1-6) and 1 row (14). Content includes indicators for budget quality management in municipal districts.

(Окончание на 19-й стр.)

(Окончание. Начало на 18-й стр.)

1	2	3	4	5	6
		Ai = 0, если результаты мониторинга оказывают муниципальным службам на официальных сайтах органов местного самоуправления не размещены			

* В случае отсутствия на момент оценки качества управления бюджетным процессом информации об объеме недополученных доходов в результате действия налоговых льгот, установленных представительным органом муниципального образования за отчетный финансовый год, учитывается информация за финансовый год, предшествующий отчетному финансовому году.

16
К постановлению Правительства Свердловской области от 16.02.2016 № 112-пп

Приложение № 2
к Порядку осуществления мониторинга и оценки качества управления бюджетным процессом в муниципальных образованиях, расположенных на территории Свердловской области

ИНДИКАТОРЫ
оценки бюджетного законодательства при осуществлении бюджетного процесса в муниципальных образованиях, расположенных на территории Свердловской области

№ индикатора	Наименование индикатора	Формула расчета значения индикатора	База для расчета	Нормативное значение	Нормативное значение*	
1.	Отношение объема муниципального долга к общему годовому объему доходов бюджета муниципального образования, расположенного на территории Свердловской области (далее – муниципальное образование), без учета объема безвозмездных поступлений в отчетном финансовом году	$R1 = Ai / (Bi - Ci - Ei)$, где: R1 – отношение объема муниципального долга к общему годовому объему доходов бюджета муниципального образования без учета объема безвозмездных поступлений в отчетном финансовом году; Ai – объем муниципального долга i-го муниципального образования на 01 января текущего финансового года; Bi – общий годовое объем доходов бюджета i-го муниципального образования; Ci – объем безвозмездных поступлений i-го муниципального образования; Ei – объем поступлений налоговых доходов по дополнительным нормативам отчислений i-го муниципального образования	решение о бюджете муниципального образования; годовой отчет об исполнении бюджета муниципального образования		$<= 1,00$	$<= 0,50$
2.	Отношение объема муниципального долга к общему годовому объему доходов бюджета муниципального образования, расположенного на территории Свердловской области (далее – муниципальное образование), без учета объема безвозмездных поступлений в отчетном финансовом году	$R2 = Ai / (Bi + Ci)$, где: R2 – отношение объема муниципального долга к общему годовому объему доходов бюджета муниципального образования с учетом объема безвозмездных поступлений в отчетном финансовом году; Ai – объем муниципального долга i-го муниципального образования на 01 января текущего финансового года; Bi – общий годовое объем доходов бюджета i-го муниципального образования; Ci – объем безвозмездных поступлений i-го муниципального образования	решение о бюджете муниципального образования; годовой отчет об исполнении бюджета муниципального образования		$<= 1,00$	$<= 1,00$

17

1	2	3	4	5	6
	заместительный муниципальный образования в отчетном финансовом году к сумме, направленной в отчетном финансовом году на финансирование дефицита бюджета (или) погашение долговых обязательств i-го муниципального образования;	заместительный i-го муниципального образования в отчетном финансовом году к сумме, направленной в отчетном финансовом году на финансирование дефицита бюджета i-го муниципального образования;	муниципального образования; годовой отчет об исполнении бюджета муниципального образования		

18

1	2	3	4	5	6
	Отношение дефицита бюджета муниципального образования к общему годовому объему доходов бюджета муниципального образования без учета объема безвозмездных поступлений в отчетном финансовом году	$R4 = (Ai - Bi) / (Ci - Di - Ei)$, где: R4 – отношение дефицита бюджета i-го муниципального образования к общему годовому объему доходов бюджета i-го муниципального образования без учета объема безвозмездных поступлений в отчетном финансовом году; Ai – размер дефицита бюджета i-го муниципального образования; Bi – объем поступлений от продажи акций и иных форм участия в капитале, находящихся в собственности i-го муниципального образования; и списания остатков средств на счетах по учету средств бюджета i-го муниципального образования; Ci – объем доходов бюджета i-го муниципального образования; Di – объем безвозмездных поступлений i-го муниципального образования; Ei – объем поступлений налоговых доходов по дополнительным нормативам отчислений i-го муниципального образования	решение о бюджете муниципального образования; годовой отчет об исполнении бюджета муниципального образования	$<= 0,10$	$<= 0,05$

19

1	2	3	4	5	6
	органов местного самоуправления, осуществляемых собственными органами местного самоуправления, к установленному нормативу формирования данных расходов в отчетном финансовом году**	органов местного самоуправления, осуществляемых собственными органами местного самоуправления, к установленному нормативу формирования данных расходов в отчетном финансовом году; Ai – объем расходов на содержание органов местного самоуправления, осуществляемых собственными органами местного самоуправления i-го муниципального образования в отчетном финансовом году; Bi – норматив формирования расходов на содержание органов местного самоуправления i-го муниципального образования в отчетном финансовом году; Ci – объем расходов на содержание органов местного самоуправления i-го муниципального образования в отчетном финансовом году; Di – норматив формирования расходов на содержание органов местного самоуправления i-го муниципального образования в отчетном финансовом году; Ei – объем расходов на содержание органов местного самоуправления, осуществляемых муниципальными учреждениями i-го муниципального образования	муниципального образования; информацией, находящаяся в распоряжении Министерства		

20

1	2	3	4	5	6
	Выполнение условий поданных муниципальных образований с Министерством соглашений о мерах по повышению эффективности использования бюджетных средств и увеличению поступлений налоговых и неналоговых средств (за исключением случаев, указанных в индикаторах 1-5 настоящего приложения*)	информация, находящаяся в распоряжении Министерства			все условия соблюдены

21

1	2	3	4	5	6
	проверенных средств**	областного бюджета, предоставленных i-му муниципальному образованию в виде межбюджетных трансфертов, выделенных в ходе контрольных мероприятий, проведенных Министерством в отчетном финансовом году; Bi – общая сумма проверенных средств в отчетном финансовом году; R8 – отношение объема выделенных средств, предоставленных i-му муниципальному образованию по областному бюджету в виде межбюджетных трансфертов, использованных с нарушением бюджетного законодательства (с исключением объема средств, исключенных не по целевому назначению), к общему проверенных средств; Ai – сумма финансовых нарушений, выделенных в ходе контрольных мероприятий, проведенных Министерством в отчетном финансовом году (за исключением объема средств, использованных не по целевому назначению); Bi – общая сумма проверенных средств в отчетном финансовом году	информация, находящаяся в распоряжении Министерства		

ПРАВИТЕЛЬСТВО СВЕРДЛОВСКОЙ ОБЛАСТИ
ПОСТАНОВЛЕНИЕ
16.02.2016 № 110-пп
г. Екатеринбург

Об утверждении распределения субсидий из областного бюджета местным бюджетам, предоставление которых предусмотрено государственной программой Свердловской области «Повышение инвестиционной привлекательности Свердловской области до 2020 года», между муниципальными образованиями, расположенными на территории Свердловской области, в 2016 году

В соответствии с законами Свердловской области от 15 июля 2005 года № 70-ОЗ «Об отдельных межбюджетных трансфертах, предоставляемых из областного бюджета и местных бюджетов в Свердловской области» и от 03 декабря 2015 года № 138-ОЗ «Об областном бюджете на 2016 год», постановлением Правительства Свердловской области от 17.11.2014 № 1002-ПП «Об утверждении государственной программы Свердловской области «Повышение инвестиционной привлекательности Свердловской области до 2020 года», на основании протокола заседания комиссии по отбору муниципальных образований, расположенных на территории Свердловской области, для предоставления субсидий из областного бюджета бюджетам муниципальных образований на софинансирование муниципальных программ, направленных на развитие малого и среднего предпринимательства, в 2016 году от 16.12.2015, в целях распределения субсидий между муниципальными образованиями, расположенными на территории Свердловской области, Правительство Свердловской области

ПОСТАНОВЛЯЕТ:

1. Утвердить распределение субсидий из областного бюджета местным бюджетам, предоставление которых предусмотрено государственной программой Свердловской области «Повышение инвестиционной привлекательности Свердловской области до 2020 года», между муниципальными образованиями, расположенными на территории Свердловской области, в 2016 году на развитие системы поддержки малого и среднего предпринимательства на территориях муниципальных образований, расположенных в Свердловской области (прилагается).
2. Контроль за исполнением настоящего постановления возложить на Первого заместителя Председателя Правительства Свердловской области – Министра инвестиций и развития Свердловской области А.В. Орлова.
3. Настоящее постановление вступает в силу на следующий день после его официального опубликования.
4. Настоящее постановление опубликовать в «Областной газете».

Председатель Правительства Свердловской области
Д.В. Паскер

2
УТВЕРЖДЕНО
постановлением Правительства Свердловской области от 16.02.2016 № 110-пп «Об утверждении распределения субсидий из областного бюджета местным бюджетам, предоставление которых предусмотрено государственной программой Свердловской области «Повышение инвестиционной привлекательности Свердловской области до 2020 года», между муниципальными образованиями, расположенными на территории Свердловской области, в 2016 году»

РАСПРЕДЕЛЕНИЕ СУБСИДИЙ
из областного бюджета местным бюджетам, предоставление которых предусмотрено государственной программой Свердловской области «Повышение инвестиционной привлекательности Свердловской области до 2020 года», между муниципальными образованиями, расположенными на территории Свердловской области

№ п/п	Наименование муниципального образования	Объем субсидий (тыс. рублей)
1.	Муниципальное образование Алапаевское	420,0
2.	Муниципальное образование город Алапаевск	1056,0
3.	Арамилский городской округ	560,0
4.	Артемовский городской округ	800,0
5.	Асбестовский городской округ	1273,0
6.	Березовский городской округ	1900,0
7.	Городской округ Богданович	750,0
8.	Белоярский городской округ	1000,0
9.	Верхнесалдинский городской округ	938,6
10.	Городской округ Дегтярск	290,0
11.	Городской округ Верхняя Пышма	1360,0
12.	Городской округ Верхняя Тура	190,0
13.	Городской округ Верхотурский	325,4

3

1	2	3
14.	Волчанский городской округ	600,0
15.	Горноуральский городской округ	656,0
16.	Муниципальное образование «город Екатеринбург»	9280,0
17.	Городской округ Заречный	2438,0
18.	Ирбитское муниципальное образование	310,0
19.	Город Камensk-Уральский	2063,33
20.	Городской округ Карпинск	950,0
21.	Качканарский городской округ	800,0
22.	Кировградский городской округ	210,0
23.	Городской округ Красноуральск	1206,0
24.	Городской округ Красноуральск	494,0
25.	Городской округ Красноуфимский	256,5
26.	Кушвинский городской округ	573,8
27.	Невьянский городской округ	800,0
28.	Город Нижний Тагил	1071,6
29.	Нижнетуринский городской округ	822,2
30.	Новоалександровский городской округ	437,0
31.	Новоуральский городской округ	7200,0
32.	Городской округ Первоуральск	608,0
33.	Пышминский городской округ	374,3
34.	Городской округ Рева	1056,2
35.	Режевской городской округ	800,0
36.	Городской округ Редутинский	1145,1
37.	Городской округ ЗАТО Свободный	100,0
38.	Североуральский городской округ	1260,0
39.	Серовский городской округ	766,5
40.	Городской округ Сухой Лог	568,0
41.	Тавдинский городской округ	440,0
42.	Талицкий городской округ	608,0
43.	Пугачинский городской округ	570,0
44.	Туринский городской округ	191,4
45.	Байкаловский муниципальный район	199,5
46.	Нижнесергинский муниципальный район	380,0
47.	Табаринский муниципальный район	408,0
48.	Муниципальное образование Красноуфимский округ	243,0
49.	Шанинский городской округ	200,0
50.	Итого	50951,43

ПРАВИТЕЛЬСТВО СВЕРДЛОВСКОЙ ОБЛАСТИ
ПОСТАНОВЛЕНИЕ
16.02.2016 № 115-пп
г. Екатеринбург

Об областном стандарте стоимости жилищно-коммунальных услуг на 2016 год

Во исполнение статьи 159 Жилищного кодекса Российской Федерации, в соответствии с пунктом 22 Правил предоставления субсидий на оплату жилого помещения и коммунальных услуг, утвержденных постановлением Правительства Российской Федерации от 14.12.2005 № 761 «О предоставлении субсидий на оплату жилого помещения и коммунальных услуг», в целях реализации Закона Свердловской области от 15 июля 2005 года № 89-ОЗ «О размерах региональных стандартов нормативной площади жилого помещения, используемой для расчета субсидий на оплату жилого помещения и коммунальных услуг, стоимости жилищно-коммунальных услуг и максимально допустимой доли расходов граждан на оплату жилого помещения и коммунальных услуг в совокупном доходе семьи в Свердловской области», в соответствии с постановлением Правительства Свердловской области от 01.10.2014 № 833-ПП «Об установлении на территории Свердловской области минимального размера взноса на капитальный ремонт общего имущества в многоквартирных домах на 2015-2017 годы» Правительство Свердловской области

ПОСТАНОВЛЯЕТ:

1. Установить:
 - 1) размер областного стандарта стоимости жилищно-коммунальных услуг для лиц, указанных в пунктах 1-3 части 2 статьи 159 Жилищного кодекса Российской Федерации, дифференцированный по муниципальным образованиям, расположенным на территории Свердловской области, на 2016 год (прилагается);
 - 2) размер областного стандарта стоимости жилищно-коммунальных услуг для собственников жилых помещений в многоквартирных домах, которые в соответствии с требованиями Жилищного кодекса Российской Федерации обязаны вносить взносы на капитальный ремонт, дифференцированный по муниципальным образованиям, расположенным на территории Свердловской области, на 2016 год (прилагается);
 - 3) размер областного стандарта стоимости жилищно-коммунальных услуг для собственников жилых помещений в многоквартирных домах, которые в соответствии с требованиями части 2 статьи 169 Жилищного кодекса Российской Федерации не обязаны вносить взносы на капитальный ремонт, и собственников жилых домов, дифференцированный по муниципальным образованиям, расположенным на территории Свердловской области, на 2016 год (прилагается).

2

образованиям, расположенным на территории Свердловской области, на 2016 год (прилагается).

2. Настоящее постановление вступает в силу со дня его официального опубликования и распространяется на правоотношения, возникшие с 01 января 2016 года.
3. Контроль за исполнением настоящего постановления возложить на Заместителя Председателя Правительства Свердловской области С.М. Зырянова.
4. Настоящее постановление опубликовать в «Областной газете».

Председатель Правительства Свердловской области
Д.В. Паскер

3
К постановлению Правительства Свердловской области от 16.02.2016 № 115-пп

РАЗМЕР
областного стандарта стоимости жилищно-коммунальных услуг для лиц, указанных в пунктах 1-3 части 2 статьи 159 Жилищного кодекса Российской Федерации, дифференцированный по муниципальным образованиям, расположенным на территории Свердловской области, на 2016 год

№ п/п	Наименование муниципального образования	Областной стандарт стоимости жилищно-коммунальных услуг (рублей в месяц)					
		в отопительный период			в межотопительный период		
		на одного проживающего	на одного члена семьи, состоящей из двух человек	на одного члена семьи, состоящей из трех и более человек	на одного проживающего	на одного члена семьи, состоящей из двух человек	на одного члена семьи, состоящей из трех и более человек
1.	Муниципальное образование Алапаевское	4129	3196	3062	2230	1901	1854
2.	Махнёвское муниципальное образование	3437	2675	2566	1638	1448	1421
3.	Муниципальное образование город Алапаевск	5213	3952	3771	2303	1967	1919
4.	Арамилский городской округ	4196	3231	3093	2037	1759	1719
5.	Артемовский городской округ	3838	3045	2932	2162	1903	1865

4

6.	Артинский городской округ	3390	2580	2464	3390	2580	2464
7.	Асбестовский городской округ	2762	2209	2129	2762	2209	2129
8.	Ачитский городской округ	3411	2634	2634	3411	2731	2634
9.	Белоярский городской округ	3939	2861	2707	2299	1743	1663
10.	Березовский городской округ	4006	3125	2999	2632	2188	2125
11.	Бисертский городской округ	4464	3295	3128	1756	1449	1405
12.	Городской округ Богданович	3424	2741	2643	3424	2741	2643
13.	Городской округ Верх-Нейвинский	3204	2595	2508	3204	2595	2508
14.	Городской округ Верхнее Дуброво	3225	2489	2384	1802	1519	1478
15.	Верхнесалдинский городской округ	3298	2550	2443	1713	1469	1434
16.	Городской округ Верхний Тагил	3562	2713	2591	1689	1436	1400
17.	Городской округ Верхняя Пышма	3678	2883	2769	2059	1779	1739
18.	Городской округ Верхняя Тура	4357	3370	3229	2145	1862	1821
19.	Городской округ Верхотурский	4042	2986	2835	1346	1148	1119
20.	Волчанский городской округ	2830	2298	2222	2830	2298	2222
21.	Гаринский городской округ	2158	1815	1766	2158	1815	1766
22.	Горноуральский городской округ	4108	3134	2994	1847	1575	1555
23.	Городской округ Дегтярск	3745	2905	2785	1962	1689	1650
24.	Муниципальное образование «город Екатеринбург»	4057	3107	2972	2337	1935	1877
25.	Городской округ Заречный	2868	2287	2204	2219	1837	1784
26.	Ивдельский городской округ	3222	2496	2392	1916	1606	1561
27.	Муниципальное образование город Ирбит	4401	3412	3270	2158	1883	1843
28.	Ирбитское муниципальное образование	4036	3071	2933	4036	3071	2933
29.	Город Камensk-Уральский	3183	2526	2432	3183	2526	2432
30.	Каменинский городской округ	2918	2297	2209	2918	2297	2209

(Продолжение на 20-й стр.)

(Продолжение. Начало на 19-й стр.)

1	2	3	4	5	6	7	8
31.	Камышловский городской округ	3363	2648	2546	3363	2648	2546
32.	Городской округ Карпинск	3413	2671	2565	1923	1655	1617
33.	Качканарский городской округ	3403	2627	2516	2296	1872	1811
34.	Кировградский городской округ	4056	3134	3002	2052	1768	1727
35.	Городской округ Краснотурьинск	3288	2518	2408	2227	1794	1732
36.	Городской округ Красноуральск	3365	2606	2498	1874	1589	1549
37.	Городской округ Красноуфимск	4157	3227	3094	2493	2092	2035
38.	Муниципальное образование Красноуфимский округ	3808	2964	2844	3808	2964	2844
39.	Кушвинский городской округ	3630	2835	2721	1969	1703	1664
40.	Городской округ «Город Лесной»	3370	2586	2473	2035	1675	1624
41.	Мальшевский городской округ	3566	2798	2688	2072	1779	1737
42.	Невьянский городской округ	2871	2316	2236	2871	2316	2236
43.	Нижнетуринский городской округ	3625	2796	2677	3625	2796	2677
44.	Город Нижний Тагил	3214	2515	2415	1912	1587	1543
45.	Городской округ Нижняя Салда	3179	2479	2378	1740	1497	1463
46.	Новолялинский городской округ	3060	2413	2320	1694	1481	1451
47.	Новоуральский городской округ	2988	2370	2282	2988	2370	2282
48.	Городской округ Пелым	2986	2381	2294	1711	1503	1475
49.	Городской округ Первоуральск	3401	2625	2514	1757	1504	1467
50.	Полевской городской округ	3196	2506	2407	2013	1699	1654
51.	Пышминский городской округ	4504	3374	3213	1839	1530	1488
52.	Городской округ Рева	4039	3188	3066	2299	2002	1959
53.	Режевской городской округ	3498	2680	2563	3498	2680	2563
54.	Городской округ Рефтинский	2763	2216	2138	2763	2216	2138
55.	Городской округ ЗАТО Свободный	3159	2430	2326	1790	1497	1454
56.	Североуральский городской округ	3368	2637	2532	2026	1722	1679
57.	Серовский городской округ	3683	2825	2702	1988	1669	1623

1	2	3	4	5	6	7	8
73.	Муниципальное образование «Галкинское сельское поселение», входящее в состав муниципального образования Камышловский муниципальный район	3743	2799	2664	3743	2799	2664
74.	Муниципальное образование «Зареченское сельское поселение», входящее в состав муниципального образования Камышловский муниципальный район	3663	2637	2490	3663	2637	2490
75.	Муниципальное образование «Калиновское сельское поселение», входящее в состав муниципального образования Камышловский муниципальный район	2647	2077	1995	2647	2077	1995
76.	Муниципальное образование «Обуховское сельское поселение», входящее в состав муниципального образования Камышловский муниципальный район	3244	2355	2254	3244	2355	2254
77.	Муниципальное образование рабочий поселок Атиг, входящее в состав Нижнесергинского муниципального района	4650	3611	3462	2059	1844	1813
78.	Городское поселение Верхние Серги, входящее в состав Нижнесергинского муниципального района	4070	3143	3011	1977	1716	1679

1	2	3	4	5	6	7	8
86.	Усть-Ницинское сельское поселение, входящее в состав Слободо-Туринского муниципального района	2570	1886	1788	1047	847	819
87.	Кузнецовское сельское поселение, входящее в состав Таборинского муниципального района	1588	1188	1131	1588	1188	1131
88.	Таборинское сельское поселение, входящее в состав Таборинского муниципального района	3472	2625	2504	3472	2625	2504
89.	Унже-Павинское сельское поселение, входящее в состав Таборинского муниципального района	1313	1001	956	1313	1001	956

1	2	3	4	5	6	7	8
5.	Артемовский городской округ	3766	2996	2886	2090	1853	1819
6.	Артинский городской округ	3390	2580	2464	3390	2580	2464
7.	Асбестовский городской округ	2734	2189	2111	2734	2189	2111
8.	Ачитский городской округ	3368	2701	2606	3368	2701	2606
9.	Белоярский городской округ	4154	3007	2844	2514	1890	1800
10.	Березовский городской округ	4006	3125	2999	2632	2188	2125
11.	Бисертский городской округ	4464	3295	3128	1756	1449	1405
12.	Городской округ Богданович	3424	2741	2643	3424	2741	2643
13.	Городской округ Верх-Нейвинский	3204	2595	2508	3204	2595	2508
14.	Городской округ Верхнее Дуброво	3225	2489	2384	1802	1519	1478
15.	Верхнесалдинский городской округ	3309	2557	2449	1723	1476	1440
16.	Городской округ Верхний Тагил	3562	2713	2591	1689	1436	1400
17.	Городской округ Верхняя Пышма	3678	2883	2769	2059	1779	1739
18.	Городской округ Верхняя Тура	4262	3305	3168	2050	1797	1761
19.	Городской округ Верхотурский	4042	2986	2835	1346	1148	1119
20.	Волчанский городской округ	2810	2284	2209	2810	2284	2209
21.	Гаринский городской округ	2158	1815	1766	2158	1815	1766
22.	Горноуральский городской округ	4093	3123	2984	1831	1581	1545
23.	Городской округ Дегтярск	3659	2846	2730	1875	1630	1595
24.	Муниципальное образование «Город Екатеринбург»	4021	3083	2949	2301	1910	1854
25.	Городской округ Заречный	2878	2294	2211	2219	1844	1791
26.	Ивдельский городской округ	3179	2467	2365	1873	1576	1534
27.	Муниципальное образование город Ирбит	4370	3391	3250	2127	1861	1823
28.	Ирбитское муниципальное образование	3987	3037	2902	3987	3037	2902
29.	Город Каменск-Уральский	3156	2507	2415	3156	2507	2415

1	2	3	4	5	6	7	8
58.	Сосьвинский городской округ	3049	2326	2223	1300	1080	1048
59.	Городской округ Среднеуральск	2791	2244	2165	2791	2244	2165
60.	Городской округ Староуткинск	3672	2701	2562	1255	1052	1023
61.	Городской округ Сухой Лог	3077	2478	2397	3077	2478	2397
62.	Сысертский городской округ	3853	2963	2835	2365	1948	1888
63.	Тавдинский городской округ	4013	3076	2942	1778	1553	1520
64.	Талицкий городской округ	3525	2762	2653	1858	1626	1592
65.	Тугульминский городской округ	4343	3273	3120	1479	1320	1297
66.	Туринский городской округ	3331	2637	2537	1825	1610	1579
67.	Муниципальное образование «Поселок Уральский»	2939	2292	2199	1957	1622	1574
68.	Шалинский городской округ	3428	2708	2606	1953	1703	1667
69.	Баженовское сельское поселение, входящее в состав Байкаловского муниципального района	1370	1047	1001	1370	1047	1001
70.	Байкаловское сельское поселение, входящее в состав Байкаловского муниципального района	3901	2792	2634	1583	1212	1159
71.	Краснополянское сельское поселение, входящее в состав Байкаловского муниципального района	3540	2540	2398	1004	811	784
72.	Муниципальное образование «Восточное сельское поселение», входящее в состав муниципального образования Камышловский муниципальный район	2749	2016	1911	2749	2016	1911

1	2	3	4	5	6	7	8
79.	Дружининское городское поселение, входящее в состав Нижнесергинского муниципального района	4051	2968	2813	1308	1119	1092
80.	Кленовское сельское поселение, входящее в состав Нижнесергинского муниципального района	4204	3032	2864	871	759	743
81.	Михайловское муниципальное образование, входящее в состав Нижнесергинского муниципального района	3552	2740	2624	1872	1594	1555
82.	Нижнесергинское городское поселение, входящее в состав Нижнесергинского муниципального района	4172	3238	3104	1868	1667	1638
83.	Ничинское сельское поселение, входящее в состав Слободо-Туринского муниципального района	2477	1798	1701	658	558	543
84.	Слободо-Туринское сельское поселение, входящее в состав Слободо-Туринского муниципального района	4162	3319	3199	2176	1966	1935
85.	Сладковское сельское поселение, входящее в состав Слободо-Туринского муниципального района	3550	2696	2574	1490	1291	1262

К постановлению Правительства Свердловской области от 16.02.2016 № 116-ПП

РАЗМЕР

областного стандарта стоимости жилищно-коммунальных услуг для собственников жилых помещений в многоквартирных домах, которые в соответствии с требованиями Жилищного кодекса Российской Федерации обязаны вносить взносы на капитальный ремонт, дифференцированный по муниципальным образованиям, расположенным на территории Свердловской области, на 2016 год

№ п/п	Наименование муниципального образования	Областной стандарт стоимости жилищно-коммунальных услуг (рублей в месяц)					
		в отопительный период			в межотопительный период		
		на одиноко проживающего	на одного члена семьи, состоящей из двух человек	на одного члена семьи, состоящей из более чем одного человека	на одиноко проживающего	на одного члена семьи, состоящей из трех человек	на одного члена семьи, состоящей из более чем трех человек
1.	Муниципальное образование Алапаевское	4067	3154	3023	2168	1859	1814
2.	Махнёвское муниципальное образование	3437	2675	2566	1638	1448	1421
3.	Муниципальное образование город Алапаевск	5138	3900	3723	2227	1916	1871
4.	Арамилский городской округ	4147	3198	3062	1988	1726	1688

1	2	3	4	5	6	7	8
30.	Каменский городской округ	2918	2297	2209	2918	2297	2209
31.	Камышловский городской округ	3363	2648	2546	3363	2648	2546
32.	Городской округ Карпинск	3387	2653	2548	1896	1637	1600
33.	Качканарский городской округ	3227	2508	2406	1949	1637	1593
34.	Кировградский городской округ	4056	3134	3002	2052	1768	1727
35.	Городской округ Краснотурьинск	3109	2396	2294	2047	1672	1618
36.	Городской округ Красноуральск	3365	2606	2498	1874	1589	1549
37.	Городской округ Красноуфимск	3935	3075	2952	2271	1941	1893
38.	Муниципальное образование Красноуфимский округ	3733	2914	2797	3733	2914	2797
39.	Кушвинский городской округ	3630	2835	2721	1969	1703	1664
40.	Городской округ «Город Лесной»	3370	2586	2473	2035	1675	1624
41.	Мальшевский городской округ	3566	2798	2688	2072	1779	1737
42.	Невьянский городской округ	2871	2316	2236	2871	2316	2236
43.	Нижнетуринский городской округ	3593	2774	2657	3593	2774	2657
44.	Город Нижний Тагил	3176	2489	2390	1806	1555	1518
45.	Городской округ Нижняя Салда	3179	2479	2378	1740	1497	1463
46.	Новолялинский городской округ	3060	2413	2320	1694	1481	1451
47.	Новоуральский городской округ	2859	2283	2200	2859	2283	2200
48.	Городской округ Пелым	2986	2381	2294	1711	1503	1475
49.	Городской округ Первоуральск	3411	2632	2521	1767	1511	1474
50.	Полевской городской округ	3196	2506	2407	2013	1699	1654
51.	Пышминский городской округ	4491	3365	3204	1830	1517	1479
52.	Городской округ Рева	4049	3195	3073	2309	2009	1966
53.	Режевской городской округ	3362	2587	2476	3362	2587	2476
54.	Городской округ Рефтинский	2774	2223	2144	2774	2223	2144
55.	Городской округ ЗАТО Свободный	3159	2430	2326	1790	1497	1454
56.	Североуральский городской округ	3233	2545	2447	1891	1630	1593

(Продолжение на 21-й стр.)

(Продолжение. Начало на 19–20-й стр.)

13

1	2	3	4	5	6	7	8
57.	Серовский городской округ	3471	2680	2567	1775	1524	1488
58.	Сосьвинский городской округ	3210	2436	2325	1300	1129	1105
59.	Городской округ Среднеуральск	2791	2244	2165	2791	2244	2165
60.	Городской округ Староуткинск	3637	2677	2539	1219	1028	1001
61.	Городской округ Сухой Лог	3076	2477	2396	3076	2477	2396
62.	Сысертский городской округ	3580	2776	2661	2092	1762	1714
63.	Тавдинский городской округ	4004	3070	2937	1770	1547	1515
64.	Талицкий городской округ	3511	2753	2644	1844	1616	1583
65.	Тугульмский городской округ	4343	3273	3120	1479	1320	1297
66.	Туринский городской округ	3331	2637	2537	1825	1610	1579
67.	Муниципальное образование «Поселок Уральский»	2820	2210	2123	1837	1541	1498
68.	Шалинский городской округ	3439	2716	2612	1964	1710	1674
69.	Баженовское сельское поселение, входящее в состав Байкаловского муниципального района	1381	1054	1008	1381	1054	1008
70.	Байкаловское сельское поселение, входящее в состав Байкаловского муниципального района	3911	2800	2641	1594	1220	1166
71.	Краснополянское сельское поселение, входящее в состав Байкаловского муниципального района	3540	2540	2398	1004	811	784
72.	Муниципальное образование «Восточное сельское поселение», входящее в состав муниципального образования Камышловский муниципальный район	2756	2021	1916	2756	2021	1916

14

1	2	3	4	5	6	7	8
73.	Муниципальное образование «Галкинское сельское поселение», входящее в состав муниципального образования Камышловский муниципальный район	3743	2799	2664	3743	2799	2664
74.	Муниципальное образование «Зареченское сельское поселение», входящее в состав муниципального образования Камышловский муниципальный район	3674	2644	2497	3674	2644	2497
75.	Муниципальное образование «Калиповское сельское поселение», входящее в состав муниципального образования Камышловский муниципальный район	2647	2077	1995	2647	2077	1995
76.	Муниципальное образование «Обуховское сельское поселение», входящее в состав муниципального образования Камышловский муниципальный район	3244	2355	2254	3244	2355	2254
77.	Муниципальное образование рабочий поселок Атиг, входящее в состав Нижнесергинского муниципального района	4601	3577	3431	2010	1810	1782
78.	Городское поселение Верхние Серги, входящее в состав Нижнесергинского муниципального района	4070	3143	3011	1977	1716	1679

15

1	2	3	4	5	6	7	8
79.	Дружининское городское поселение, входящее в состав Нижнесергинского муниципального района	4051	2968	2813	1308	1119	1092
80.	Кленовское сельское поселение, входящее в состав Нижнесергинского муниципального района	4213	3038	2870	880	766	749
81.	Михайловское муниципальное образование, входящее в состав Нижнесергинского муниципального района	3463	2679	2567	1783	1534	1498
82.	Нижнесергинское городское поселение, входящее в состав Нижнесергинского муниципального района	4183	3245	3111	1879	1674	1644
83.	Ницинское сельское поселение, входящее в состав Слободо-Туринского муниципального района	2723	1966	1857	904	725	700
84.	Слободо-Туринское сельское поселение, входящее в состав Слободо-Туринского муниципального района	4123	3293	3174	2137	1939	1911
85.	Сладковское сельское поселение, входящее в состав Слободо-Туринского муниципального района	3550	2696	2574	1490	1291	1262

16

1	2	3	4	5	6	7	8
86.	Усть-Ницинское сельское поселение, входящее в состав Слободо-Туринского муниципального района	2551	1873	1776	1027	834	806
87.	Кузнецовское сельское поселение, входящее в состав Таборинского муниципального района	0	0	0	0	0	0
88.	Таборинское сельское поселение, входящее в состав Таборинского муниципального района	3472	2625	2504	3472	2625	2504
89.	Унже-Павинское сельское поселение, входящее в состав Таборинского муниципального района	0	0	0	0	0	0

17

К постановлению Правительства Свердловской области от 16.02.2016 № 115-ПП

РАЗМЕР

областного стандарта стоимости жилищно-коммунальных услуг для собственников жилых помещений в многоквартирных домах, которые в соответствии с требованиями части 2 статьи 169 Жилищного кодекса Российской Федерации не обязаны вносить взносы на капитальный ремонт, и собственников жилых домов, дифференцированный по муниципальным образованиям, расположенным на территории Свердловской области, на 2016 год

№ п/п	Наименование муниципального образования	Областной стандарт стоимости жилищно-коммунальных услуг (рублей в месяц)					
		в отопительный период			в межотопительный период		
		на одного проживающего	на одного члена семьи, состоящей из двух человек	на одного члена семьи, состоящей из трех и более человек	на одного проживающего	на одного члена семьи, состоящей из двух человек	на одного члена семьи, состоящей из трех и более человек
1	2	3	4	5	6	7	8
1.	Муниципальное образование Алапаевское	3786	2962	2844	1887	1667	1635
2.	Махнёвское муниципальное образование	3156	2483	2387	1356	1257	1242
3.	Муниципальное образование город Алапаевск	4856	3709	3544	1946	1724	1692

18

1	2	3	4	5	6	7	8
4.	Арамилский городской округ	3866	3006	2883	1707	1534	1509
5.	Артемьевский городской округ	3485	2804	2707	1809	1661	1640
6.	Артинский городской округ	3109	2389	2285	3109	2389	2285
7.	Асбестовский городской округ	2453	1998	1933	2453	1998	1933
8.	Ачитский городской округ	3087	2510	2427	3087	2510	2427
9.	Беляевский городской округ	3873	2816	2665	2233	1698	1621
10.	Березовский городской округ	3725	2933	2820	2351	1996	1946
11.	Бисертский городской округ	4182	3104	2950	1475	1258	1226
12.	Городской округ Богданович	3143	2549	2464	3143	2549	2464
13.	Городской округ Верх-Нейвинский	2923	2404	2329	2923	2404	2329
14.	Городской округ Верхнее Дуброво	2944	2297	2205	1521	1327	1299
15.	Верхнесалдинский городской округ	3028	2365	2271	1442	1284	1261
16.	Городской округ Верхний Тагил	3280	2521	2412	1408	1245	1221
17.	Городской округ Верхняя Пышма	3397	2691	2590	1778	1588	1560
18.	Городской округ Верхняя Тура	3981	3113	2989	1769	1605	1582
19.	Городской округ Верхотурский	3761	2794	2656	1064	956	940
20.	Волчанский городской округ	2528	2092	2030	2528	2092	2030
21.	Гаринский городской округ	1876	1623	1587	1876	1623	1587
22.	Горноуральский городской округ	3811	2931	2805	1550	1389	1366
23.	Городской округ Дегтярск	3378	2654	2551	1594	1439	1416
24.	Муниципальное образование «город Екатеринбург»	3740	2891	2770	2020	1719	1675
25.	Городской округ Заречный	2597	2103	2032	1949	1653	1612
26.	Ивдельский городской округ	2898	2275	2186	1592	1385	1355
27.	Муниципальное образование город Ирбит	4088	3199	3072	1846	1670	1644
28.	Ирбитское муниципальное образование	3706	2846	2723	3706	2846	2723

19

1	2	3	4	5	6	7	8
29.	Город Каменск-Уральский	2874	2316	2236	2874	2316	2236
30.	Каменский городской округ	2647	2113	2036	2647	2113	2036
31.	Камышловский городской округ	3082	2456	2367	3082	2456	2367
32.	Городской округ Карпинск	3116	2469	2376	1626	1453	1428
33.	Качканарский городской округ	2946	2317	2227	1668	1446	1414
34.	Кировградский городской округ	3775	2943	2823	1771	1576	1548
35.	Городской округ Красноуральск	2828	2204	2115	1766	1480	1439
36.	Городской округ Красноуральск	3084	2414	2319	1593	1398	1370
37.	Городской округ Красноуральск	3654	2883	2773	1990	1749	1714
38.	Муниципальное образование Красноуральский округ	3452	2722	2618	3452	2722	2618
39.	Кушвинский городской округ	3348	2643	2542	1688	1511	1485
40.	Городской округ «Город Лесной»	2957	2304	2210	1622	1394	1361
41.	Малышевский городской округ	3285	2606	2509	1791	1588	1558
42.	Невянский городской округ	2590	2124	2057	2590	2124	2057
43.	Нижнетуринский городской округ	3311	2582	2478	3311	2582	2478
44.	Город Нижний Тагил	2895	2297	2212	1528	1363	1339
45.	Городской округ Нижняя Салда	2898	2287	2199	1459	1306	1284
46.	Новолялинский городской округ	2789	2228	2148	1423	1297	1278
47.	Новоуральский городской округ	2578	2091	2021	2578	2091	2021
48.	Городской округ Пелым	2705	2189	2115	1441	1311	1296
49.	Городской округ Первоуральск	3130	2440	2342	1486	1319	1295
50.	Полевской городской округ	2915	2314	2228	1732	1507	1475
51.	Пышминский городской округ	4209	3173	3025	1559	1340	1308
52.	Городской округ Ревда	3768	3004	2894	2028	1817	1787
53.	Режевской городской округ	3081	2396	2298	3081	2396	2298
54.	Городской округ Рефтинский	2493	2032	1965	2493	2032	1965
55.	Городской округ ЗАТО Свободный	2878	2239	2147	1509	1305	1276

20

1	2	3	4	5	6	7	8
56.	Североуральский городской округ	2952	2353	2268	1610	1439	1414
57.	Серовский городской округ	3190	2488	2388	1494	1332	1309
58.	Сосьвинский городской округ	2929	2244	2146	1030	937	926
59.	Городской округ Среднеуральск	2510	2052	1986	2510	2052	1986
60.	Городской округ Староуткинск	3355	2485	2360	938	836	822
61.	Городской округ Сухой Лог	2805	2285	2217	2805	2285	2217
62.	Сысертский городской округ	3299	2585	2482	1811	1570	1535
63.	Тавдинский городской округ	3723	2879	2758	1489	1355	1336
64.	Талицкий городской округ	3230	2561	2465	1563	1424	1404
65.	Тугульмский городской округ	4062	3081	2941	1198	1128	1118
66.	Туринский городской округ	3049	2445	2358	1544	1418	1400
67.	Муниципальное образование «Поселок Уральский»	2538	2019	1944	1556	1349	1319
68.	Шалинский городской округ	3157	2524	2433	1683	1519	1495
69.	Баженовское сельское поселение, входящее в состав Байкаловского муниципального района	1100	863	829	1100	863	829
70.	Байкаловское сельское поселение, входящее в состав Байкаловского муниципального района	3630	2608	2462	1313	1028	987
71.	Краснополянское сельское поселение, входящее в состав Байкаловского муниципального района	3259	2349	2219	723	620	605
72.	Муниципальное образование «Восточное сельское поселение», входящее в состав муниципального образования Камышловский муниципальный район	2475	1829	1737	2475	1829	1737

(Окончание на 22-й стр.)

(Окончание. Начало на 19—21-й стр.)

1	2	3	4	5	6	7	8
73.	Муниципальное образование «Галкинское сельское поселение», входящее в состав муниципального образования Камышловский муниципальный район	3462	2607	2485	3462	2607	2485
74.	Муниципальное образование «Зареченское сельское поселение», входящее в состав муниципального образования Камышловский муниципальный район	3392	2453	2318	3392	2453	2318
75.	Муниципальное образование «Калиновское сельское поселение», входящее в состав муниципального образования Камышловский муниципальный район	2366	1885	1817	2366	1885	1817
76.	Муниципальное образование «Обуховское сельское поселение», входящее в состав муниципального образования Камышловский муниципальный район	2963	2170	2082	2963	2170	2082
77.	Муниципальное образование рабочий поселок Атиг, входящее в состав Нижнесергинского муниципального района	4320	3386	3252	1729	1619	1603
78.	Городское поселение Верхние Серги, входящее в состав Нижнесергинского муниципального района	3789	2952	2832	1696	1524	1500

1	2	3	4	5	6	7	8
79.	Дружининское городское поселение, входящее в состав Нижнесергинского муниципального района	3770	2776	2634	1038	935	920
80.	Кленовское сельское поселение, входящее в состав Нижнесергинского муниципального района	3932	2847	2691	599	574	570
81.	Михайловское муниципальное образование, входящее в состав Нижнесергинского муниципального района	3193	2495	2395	1512	1349	1326
82.	Нижнесергинское городское поселение, входящее в состав Нижнесергинского муниципального района	3902	3053	2932	1598	1482	1466
83.	Ницинское сельское поселение, входящее в состав Слободо-Туринского муниципального района	2442	1774	1679	622	534	521
84.	Слободо-Туринское сельское поселение, входящее в состав Слободо-Туринского муниципального района	3842	3101	2995	1856	1747	1732
85.	Сладковское сельское поселение, входящее в состав Слободо-Туринского муниципального района	3269	2504	2395	1208	1099	1083

1	2	3	4	5	6	7	8
86.	Усть-Ницинское сельское поселение, входящее в состав Слободо-Туринского муниципального района	2269	1681	1597	746	642	628
87.	Кузнецовское сельское поселение, входящее в состав Таборинского муниципального района	1306	996	952	1306	996	952
88.	Таборинское сельское поселение, входящее в состав Таборинского муниципального района	3191	2434	2325	3191	2434	2325
89.	Унже-Павинское сельское поселение, входящее в состав Таборинского муниципального района	1306	996	952	1306	996	952

ПРАВИТЕЛЬСТВО СВЕРДЛОВСКОЙ ОБЛАСТИ
ПОСТАНОВЛЕНИЕ


16.02.2016 г. Екатеринбург № 118-ПП

Об изменении и установлении границ лесопарковых зон и зеленых зон в границах Кушвинского лесничества Свердловской области

В соответствии со статьей 82 Лесного кодекса Российской Федерации, постановлением Правительства Российской Федерации от 14.12.2009 № 1007 «Об утверждении Положения об определении функциональных зон в лесопарковых зонах, площадях и границах лесопарковых зон, зеленых зон», постановлением Правительства Свердловской области от 28.12.2010 № 1905-ПП «Об утверждении Положения, структуры и предельного лимита штатной численности Департамента лесного хозяйства Свердловской области», на основании приказа Департамента лесного хозяйства Свердловской области от 13.01.2016 № 20 «Об утверждении проектной документации по изменению и установлению границ лесопарковой зоны и зеленой зоны на территории Кушвинского лесничества Свердловской области» Правительство Свердловской области


ПОСТАНОВЛЯЕТ:

- Изменить и установить границы лесопарковых зон и зеленых зон в границах Кушвинского лесничества Свердловской области (прилагается).
- Контроль за исполнением настоящего постановления возложить на Директора Департамента лесного хозяйства Свердловской области О.Н. Сандакова.
- Настоящее постановление опубликовать в «Областной газете».

Президент Правительства Свердловской области  Д.В. Пастер

2
К постановлению Правительства Свердловской области от 16.02.2016 № 118-ПП

ГРАНИЦЫ
лесопарковых зон и зеленых зон в границах Кушвинского лесничества Свердловской области



3

Лесные участки, планируемые к исключению из границ лесопарковых зон и последующему включению в состав зеленых зон

В целях строительства волоконно-оптического кабеля связи на участке «г. Верхняя Тура – г. Нижняя Тура – г. Красноуральск»

Лесные (земельные) участки расположены в части кварталов 97 и 100 Верхне-Туринского участка Азветского участкового лесничества и в части квартала 194 Красноуральского участка Красноуральского участкового лесничества Кушвинского лесничества Свердловской области в административных границах Городского округа Верхняя Тура и городского округа Красноуральск. Общая площадь лесных (земельных) участков составляет 2,9 га.

Перечень кварталов и выделов в составе лесных участков, планируемых к исключению из границ лесопарковых зон и включению в границы зеленых зон, приведен в таблице 1.

Таблица 1
Перечень кварталов и выделов в составе лесных участков, планируемых к исключению из границ лесопарковых зон и включению в границы зеленых зон

№ квартала	Участковое лесничество	Участок	Номер квартала	Номер выдела	Площадь (га)	
1.	Кушвинское	Азветское	Верхне-Туринский	часть квартала 97 выдел: 24, 35, 47 выдел: 9, 13, 18, 21, 24, 27	3,4 0,9	
2.	Итого по участковому лесничеству					1,3
3.	Красноуральское	Красноуральское	квартал 194	выдел: 60, 70, 71	0,7	
4.	Итого по участковому лесничеству					2,0
5.	Всего по лесничеству					2,9

Территориальное размещение лесных участков, планируемых к исключению из границ лесопарковых зон, представлено на прилагаемых картах-схемах 1 и 2.

В целях строительства подземного газопровода высокого давления до поселка Славный

Лесные (земельные) участки расположены в части кварталов 174, 193, 194 Нижне-Славинского участка Нижне-Славинского участкового лесничества Кушвинского лесничества Свердловской области в административных границах городского округа Нижняя Салда. Общая площадь лесных (земельных) участков составляет 5,7 га.

Перечень кварталов и выделов в составе лесных участков, планируемых к исключению из границ лесопарковых зон и включению в границы зеленых зон, приведен в таблице 2.

Таблица 2
Перечень кварталов и выделов в составе лесных участков, планируемых к исключению из границ лесопарковых зон и включению в границы зеленых зон

№ квартала	Участковое лесничество	Участок	Номер квартала	Номер выдела	Площадь (га)	
1.	Кушвинское	Нижне-Славинское	Нижне-Славинский	часть квартала 174 выдел: 2, 25 часть квартала 193 выдел: 2, 14 часть квартала 194 выдел: 14	3,3 1,0 1,4	
2.	Итого по участковому лесничеству					5,7
3.	Всего по лесничеству					5,7

Территориальное размещение лесных участков, планируемых к исключению из границ лесопарковых зон, представлено на прилагаемых картах-схемах 3 и 4.

4

Территориальное размещение лесных участков, планируемых к исключению из границ лесопарковых зон, представлено на прилагаемой карте-схеме 3.

Лесные участки, планируемые к включению в границы лесопарковых зон

Лесные (земельные) участки общей площадью 7,7 га расположены в части квартала 108 Верхне-Туринского участка Азветского участкового лесничества, части квартала 177 Красноуральского участка Красноуральского участкового лесничества, части квартала 80 Нижне-Славинского участка Нижне-Славинского участкового лесничества Кушвинского лесничества Свердловской области в административных границах Городского округа Верхняя Тура, городского округа Красноуральск, городского округа Нижняя Салда.

Перечень выделов в составе лесных участков, планируемых к включению в границы лесопарковых зон, приведен в таблице 3.

Таблица 3
Перечень выделов в составе лесных участков, планируемых к включению в границы лесопарковых зон

№ квартала	Участковое лесничество	Участок	Номер квартала	Номер выдела	Площадь (га)	
1.	Кушвинское	Азветское	Верхне-Туринский	часть квартала 108 выдел: 15	1,3	
2.	Итого по участку					1,3
3.	Кушвинское	Красноуральское	Красноуральский	часть квартала 177 выдел: 29	0,7	
4.	Итого по участку					0,7
5.	Итого по участковому лесничеству					2,0
6.	Кушвинское	Нижне-Славинское	Нижне-Славинский	часть квартала 80 выдел: 10	5,7	
7.	Итого по участку					5,7
8.	Итого по участковому лесничеству					7,7
9.	Всего по лесничеству					7,7

Территориальное размещение лесных участков, планируемых к включению в границы лесопарковых зон, представлено на прилагаемых картах-схемах 4—6.

5

К границам лесопарковых зон и зеленых зон в границах Кушвинского лесничества Свердловской области

КАРТА-СХЕМА 1




Условные обозначения:
— лесной участок, планируемый к исключению из границ лесопарковых зон

6

К границам лесопарковых зон и зеленых зон в границах Кушвинского лесничества Свердловской области

КАРТА-СХЕМА 2



Условные обозначения:
— лесной участок, планируемый к включению в границы лесопарковых зон

7

К границам лесопарковых зон и зеленых зон в границах Кушвинского лесничества Свердловской области

КАРТА-СХЕМА 3

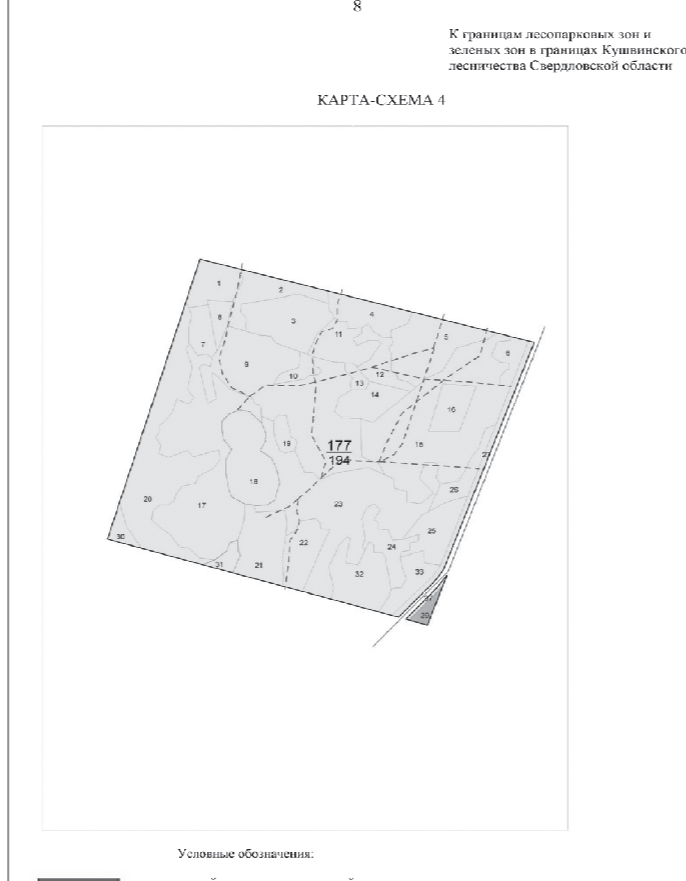


Условные обозначения:
— лесной участок, планируемый к исключению из границ лесопарковых зон

8

К границам лесопарковых зон и зеленых зон в границах Кушвинского лесничества Свердловской области

КАРТА-СХЕМА 4

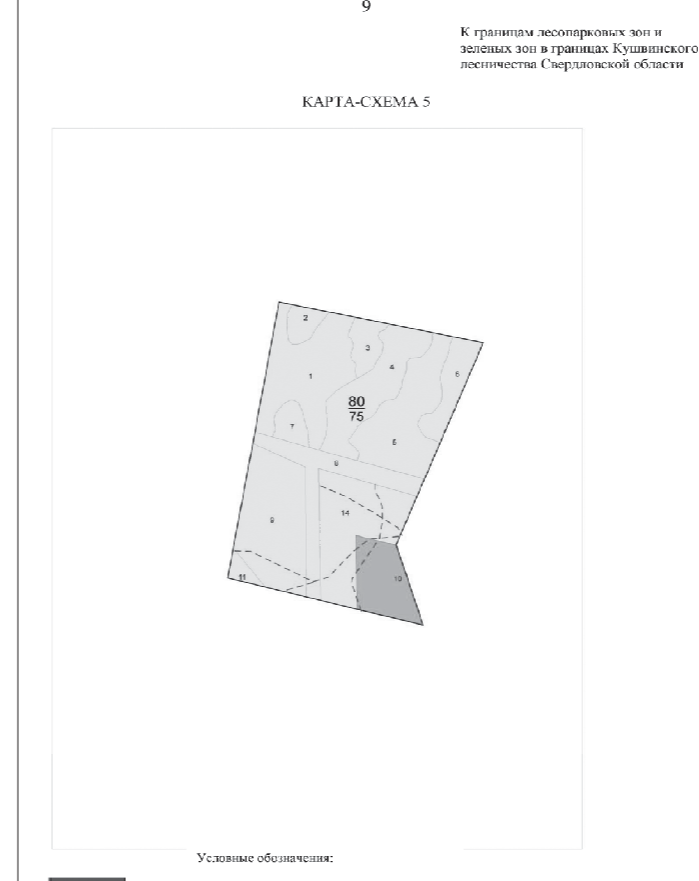


Условные обозначения:
— лесной участок, планируемый к включению в границы лесопарковых зон

9

К границам лесопарковых зон и зеленых зон в границах Кушвинского лесничества Свердловской области

КАРТА-СХЕМА 5

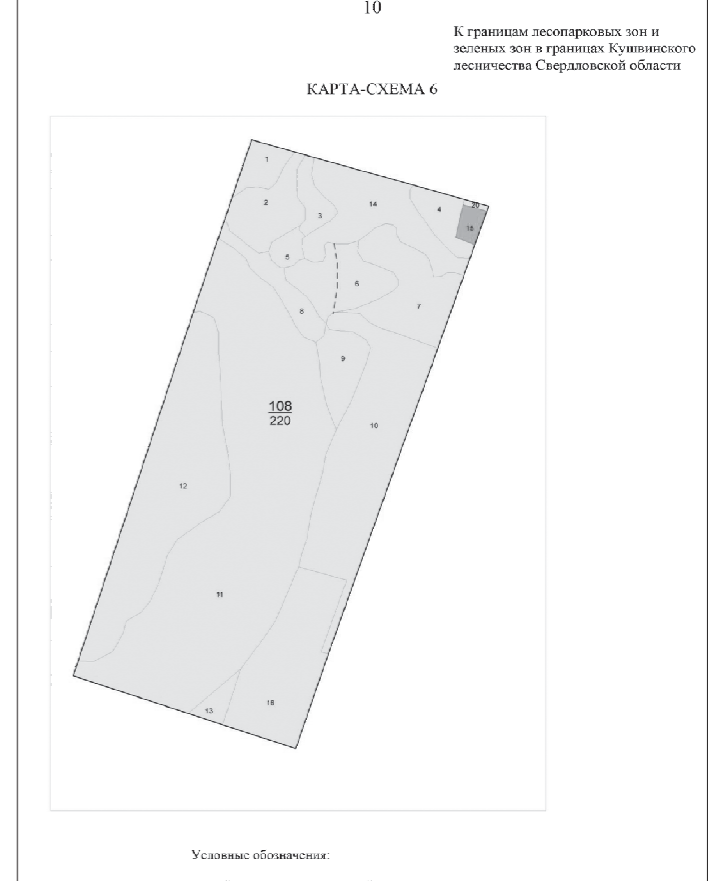


Условные обозначения:
— лесной участок, планируемый к включению в границы лесопарковых зон

10

К границам лесопарковых зон и зеленых зон в границах Кушвинского лесничества Свердловской области

КАРТА-СХЕМА 6



Условные обозначения:
— лесной участок, планируемый к включению в границы лесопарковых зон