



ПОЛНАЯ ВЕРСИЯ (ПОЧТОВЫЕ ИНДЕКСЫ 73813, 53802, 03802)

КНИГА РЕКОРДОВ СВЕРДЛОВСКОЙ ОБЛАСТИ. Культура

Наибольшее количество Государственных премий из театров области имеет Екатеринбургский (Свердловский) оперный. У него их две. В 1946 году Сталинская премия (предшественница Государственной) была присуждена спектаклю «Отелло» (постановка 1945 года). В 1987 году после гастролей театра в Москве Государственную премию получил триптих «Пророк» («Дон Гуан», «Пир во время чумы» и «Гибель поэта»), созданный по произведениям Пушкина (постановка 1984 года, композитор Владимир Кобекин).

# ОБЛАСТНАЯ ГАЗЕТА

Издаётся с 8 марта 1990 года. Выходит 5 раз в неделю.

Пятница, 20 сентября 2013 года

№ 431-434 (7089-7092). [www.oblgazeta.ru](http://www.oblgazeta.ru)

## ЛЮДИ НОМЕРА

### Александр Карамышев



Вступив в должность главы Сысертского городского округа, обещал прежде всего заняться расселением ветхого и аварийного жилья, строительством детских садов, ремонтом дорог.

### Александр Сидоренко



Министр транспорта и связи Свердловской области заявил, что для доставки пассажиров в труднодоступные населённые пункты будут использовать транспорт на воздушной подушке.

### Григорий Иванов



Президент футбольного клуба «Урал» не стал увольнять главного тренера Олега Василенко из-за последних громких проигрышей команды, об этом он сказал на встрече с болельщиками.

## Принятый Госдумой закон о реформе академической науки по-прежнему не устраивает учёных



Депутаты Госдумы РФ приняли с поправками закон о реформе Российской академии наук (РАН). В нём парламентарии сохранили Уральскому отделению РАН, равно как и другим, статус юридического лица. Тем не менее консенсуса авторам закона и учёным достичь не удалось. Академическое сообщество пребывает в тревожном ожидании – считает председатель УрО РАН Валерий Чарушин

## ГЕОГРАФИЯ НОМЕРА



Цифры в скобках обозначают страницы, на которых опубликован материал

## ЦИФРА

# 13,6

На столько процентов выросло в январе-августе 2013 года производство мяса скота и птицы в живом весе

## Тепло приходит с севера

Губернатор Евгений Куйвашев проверил, как регион входит в холода

Сергей СИМАКОВ

Губернатор Свердловской области Евгений Куйвашев вчера обсудил актуальные вопросы Среднего Урала с руководителями правительства региона и администрации губернатора на традиционном аппаратном совещании. Главная тема в повестке дня – отопительный сезон.

– Нам с вами сегодня необходимо обсудить актуальные вопросы, связанные в первую очередь с подготовкой региона к зиме: как мы завершили подготовку, как входим в холода, – задал тему аппаратного совещания Евгений Куйвашев. Участие в еженедельной планёрке приняли вице-губернатор – руководитель администрации главы региона Яков Силин, председатель

правительства Денис Паслер, а также их заместители. – Подключение идёт планомерно. В первую очередь мы подключаем к теплу учреждения социальной сферы – больницы, детсады, школы, учреждения культуры. Достаточно много муниципалитетов, которые уже запустились на сто процентов. Больших проблем нет, мы ведём ежедневный учёт ситуации во всех муниципальных об-

разованиях, – о запуске тепла в дома уральцев рассказал премьер-министр Денис Паслер. Евгений Куйвашев отметил, что самым проблемным муниципалитетом с точки зрения готовности к зиме в кабине называли Верхотурье, и поинтересовался, как там идёт подготовка к холодам. – По Верхотурью проблемы действительно были, но сегодня они остаются лишь

в части запасов угля. Мы приняли ряд решений, в том числе выделили деньги из резервного фонда на ремонт водовода и котельной. На сегодняшний день запуск по Верхотурью составляет 81 процент, – ответил Денис Паслер. Главу региона интересовала и общая ситуация в муниципалитетах на севере региона, где уже установились достаточно низкие темпера-

туры. По данным, озвученным на совещании, полностью к теплу уже подключились Гари, Карпинск, Красноуральск, Качканар, Североуральск и Сосьва. В Нижней Туре и Новой Ляле отопление запущено на 80 процентов, в Волчанске – на 70 процентов, в Лесном – на 61 процент, в Пельме готовность пока составляет около 50 процентов.

## ЧТОБЫ ПОМНИЛИ...



Вчера на фасаде Свердловской музыкальной открыта мемориальная доска в честь легендарного режиссёра Владимира Курочкина, почти четверть века возглавлявшего труппу. Слова памяти и признания прозвучали от руководства театра и области, администрации Екатеринбурга, председателя СТД России народного артиста РФ Александра Калягина (на снимке). Эмоции были разные...

«Эпоха Курочкина»

## ЗАКРЫТ СЕЗОН ФОНТАНОВ



Екатеринбургские фонтаны начали готовить к зиме, 17 сентября последний раз в этом году работал светомузыкальный фонтан на Плотинке. Из восьми муниципальных фонтанов он был осушен последним, екатеринбуржцам и гостям города дали чуть больше времени полюбоваться этим недавно открытым в Историческом сквере светомузыкальным шоу водяных струй

«Отпескали срок»

## ЭТОТ ДЕНЬ В ИСТОРИИ ОБЛАСТИ



95 лет назад (в 1918 году) в Арамиле появилась первая больница. С момента возникновения Арамилы в 1675 году и вплоть до 1911-го там вообще не было медицинских работников. Помощь местным жителям оказывали лишь знахари да повитухи, лечившие арамилцев народными средствами. Понятно, что помочь они могли лишь немногим.



Первый арамилский врач Владимир Луканин впоследствии стал доктором медицинских наук



Первая в Арамиле больница располагалась в даче бывшего фабриканта Злоказова

В конце концов екатеринбургское уездное начальство, обратив внимание на антисанитарное состояние рабочих мест и инфекционную заболеваемость, да к тому же науганное волнениями рабочих и крестьян Урала, решило открыть в Арамиле медицинские пункты.

Для первого в селе медицинского учреждения — земского фельдшерского пункта — был арендован дом состоятельного арамилца Дербышева. Первым фельдшером был Лука Зотович Фомин, который не только принимал больных, но и сам готовил лекарства.

Вскоре после Октябрьской революции — 11 июля 1918 года — новой властью был издан декрет за подписью Владимира Ленина «Об учреждении Народного комиссариата здравоохранения РСФСР». Этот момент является исторической датой возникновения советской медицины. И именно с него началось массовое «оболванивание» страны.

Первая в Арамиле больница располагалась в даче последнего владельца местной суконной фабрики Злоказова. Спустя три года в село для постоянной работы прибыл терапевт Владимир Павлович Луканин. Именно он был первым врачом в Арамиле. В 1936 году под больницу была отведена казарма кавалерийского эскадрона — деревянное здание по ул. Клубной, 57. Здесь медики лечили земляков целых 73 года.

Сегодня Арамилская больница располагается в нескольких корпусах на улице Садовой. Первая очередь была сдана в эксплуатацию в декабре 2003 года, а последняя (третья) — в 2009-м. Сегодня это самый современный медицинский комплекс Сысертского района.

Антон ГАТАУЛИН

## «ПРЯМАЯ ЛИНИЯ»: 2014 год - год культуры в Свердловской области

Министерство культуры принимает предложения в план основных мероприятий по проведению в области Года культуры. Уже запланированы социально-культурные проекты, также предусмотрены субсидии на улучшение жилищных и бытовых условий работников культуры, на совершенствование системы оплаты труда. Документ также предусматривает строительство, ремонт и ввод в эксплуатацию объектов культуры.



Ваш собеседник — министр культуры Свердловской области Павел Владимирович КРЕКОВ

# 25.09.13

Задать вопрос можно с 12 до 13 часов по телефонам 8 (343) 262-54-88 и 262-70-04 или заранее написав на сайт «ОГ» [www.oblgazeta.ru](http://www.oblgazeta.ru)





### ПРОГНОЗ ПОГОДЫ НА ЗАВТРА

Екатеринбург	Ирбит	К.-Уральский	Красноуральск	Нижний Тагил	Серов
+12 +4 Ю, 4 м/с	+8 -1 Ю, 4 м/с	+12 +3 Ю, 4 м/с	+8 +4 Ю-В, 3 м/с	+7 0 Ю, 2 м/с	+10 +3 Ю, 3 м/с



## Обещанного полгода ждали

### У кушвинцев наконец появился сити-менеджер

Галина СОКОЛОВА

Затянувшийся на полгода процесс назначения главы администрации Кушвинского городского округа наконец закончен. Вчера депутаты местной Думы одобрили на этот пост кандидатуру Михаила Слепухина. Это решение поддержали глава города Радий Гималетдинов и областного власти.

Про непростую политическую ситуацию в горняцком городе мы писали не раз. Срок полномочий прежнего главы администрации истёк ещё в марте, а кушвинцы никак не могли определиться с преемником. Процесс сопровождали многочисленные скандалы. После затяжных боёв отцы города сделали правильные выводы. К вчерашнему заседанию Думы готовились тщательно: программные документы кандидатов опубликовали в муниципальной прессе и собрали предложения горожан, кандидатуры обсудили в общественной палате и на политсовете местного отделения «Единой России». Предварительная работа сделала заседание депутатов менее эмоциональным, но более продуктивным.

Претенденты — Денис Галанин и Михаил Слепухин — познакомили депутатов с тезисами своих программ, ответили на вопросы. По словам Дениса Галанина, повысить эффективность работы администрации можно путём обучения персонала, использования внутренних ресурсов, активного взыскания дебиторской задолженности и контроля своевременной сдачи объектов строительства. «Для развития округа необходимо использовать возможности местной минерально-сырьевой базы: создавать не-

большие предприятия, осваивать технологии глубокой переработки, выпускать продукцию с высокой добавочной стоимостью. Еврокушвы быстро не построят, но при системной совместной работе, уверен, результат будет».


На вопрос депутата Натальи Ветровой — с чего бы вы начали свою работу на новом посту, Денис Галанин ответил: «С осмысления ситуации».

— Ситуация такова, что времени на осмысление уже нет, — заметил председатель Думы, глава округа Радий Гималетдинов. — Нужны конкретные действия.

Другой кандидат, замглавы администрации Михаил Слепухин, представил свою программу так:

— Прежде всего, надо эффективнее управлять ресурсами, которыми уже располагаем — землёй, недвижимостью. Кроме того, активно включаться в областные программы. Однако нельзя брать невыполнимые обязательства, нужно участвовать только в самых актуальных программах, которые позволят наш бюджет. Для проведения конкурсов и курирования строительства, капремонтов необходимо создать службу единого заказчика, создавать рабочие места и бороться за каждое из них.

На вопрос депутатов, какие программы он считает перспективными, замглавы отметил сферу ЖКХ, образования, дорожного и жилищного строительства. Члены общественной палаты доложили депутатам, что они одобряют кандидатуру Слепухина, кушвинские единороссы также отдали предпочтение опытному сотруднику мэрии. При голосовании все 11 присутствовавших на заседании депутатов отдали ему свои голоса.



Неизвестный фотограф

## Отплескали срок

### В Екатеринбурге разом иссякли городские фонтаны

Татьяна КАЗАНЦЕВА

На этой неделе перестали работать городские фонтаны — сезон закрыт. В том числе на зимовку отправился новый светомузыкальный фонтан в Историческом сквере на Плотинке, подаренный горожанам к юбилею уральской столицы. Его последний аккорд прозвучал 17 сентября, он проработал почти месяц — без одного дня.

Плановое выключение муниципальных «гейзеров» обычно совпадает с началом отопительного сезона — 15 сентября. По словам директора МБУ «Водоотведение и искусственные сооружения» (ВОИС) Александра Репина, семь городских фонтанов выключают практически одновременно. В этом году дали поработать на несколько дней дольше только восьмому, самому большому — светомузыкальному новичку.

— Перед консервацией на зиму надо провести все необ-

ходимые работы: слить воду, демонтировать узлы, которые могут замёрзнуть. Конечно, лучше сделать это заблаговременно, — рассказал он.

Кстати, горожане заметили, что новый фонтан в Историческом сквере работал с перебоями. Но, скорее всего, это связано не с техническими проблемами, а с особым режимом его работы. Замначальника управления благоустройства администрации Екатеринбурга Егор Свалов сообщил, что фонтан начинает работать в полдень. Понять, что он светомузыкальный, можно с 20 до 23 часов — в это время водяные струи окрашиваются в разные цвета и включается музыкальное сопровождение.

— Режим такой: с 20 часов он работал как светомузыкальный, а в 20.30 становился просто световым, затем в 21 час опять включалась музыка и так далее — с полчасовыми перерывами до 23 часов. Какая музыка? Классическая, несколько десятков мелодий

мы подбирали специально с управлением культуры. Громкость регулируется — колонки выведены на газон со стороны улицы Горького, — добавил он.

Егор Свалов уверяет, что жильцы соседних домов на звук пока не жаловались. Видимо, жители центра уже закалены многочисленными городскими праздниками. По мнению чиновника, тридцать миллионов рублей на красивую водяную игрушку Челябинского производства потрачены не зря. Только вновь увидеть это «светопредставление» можно будет будущей весной — и до середины осени.

Фонтаны в ЦПКИО в число муниципальных не входят, но они молчат с 15 сентября, сообщила сотрудник парка Ирина Ульянова. А самыми долгоиграющими остаются два фонтана возле Управления СвЖД на улице Челюскинцев. Они и включаются самими первыми, в этом году прослушали 30 апреля. Александр Шевченко,

замначальника административно-хозяйственного центра управления, признался, что ведомственные фонтаны специально готовят к длинному сезону — «они встречают весну и прощаются лето».

— Они работают уже пять лет, но вполне надёжны: система гоняет по кругу одну и ту же воду двойной очистки. Конечно, когда начинаются заморозки, воду выключают, но тогда вступает освещение — вечерняя подсветка создаёт эффект льющейся воды.

К слову, городские фонтаны работают не на износ — у них есть выходные. Понедельники. По этим дням специалисты приводят в порядок форсунки, чистят чаши от скопившегося за неделю мусора: бутылки, мелочи, которую бросают, «чтобы вернуться», и... туфель невест. Похулиганить ради традиции любят не только парни в голубых беретах, но и девушки в белых платьях.

## «Колбасный король» принял пост

### Александр Карамышев официально вступил в должность главы Сысерти

Елизавета ТРЕТЬЯКОВА

В Сысерти состоялась торжественная церемония вступления в должность нового главы Сысертского городского округа. По итогам выборов Александр Карамышев набрал 55,98 процента голосов. Его главный соперник, депутат Заксобрания Максим Серебренников, уже в третий раз претендующий на эту должность, занял второе место, получив поддержку избирателей в 28,23 процента.

В целом церемония инаугурации произвела приятное впечатление — в актовом зале администрации не было свободных мест. Нового главу поздравили зампредела правительства области Алексей Орлов, экс-мэр Вадим Старков, а от лица заместителя председателя правительства Владимира Романова Карамышеву подарили настоящую казачью шапку. После мероприятия новый руководитель Сысерти ответил на вопросы журналистов.

— Я не могу сдерживать эмоции — они все на моем лице (улыбается). Рад, что жители выбрали в главы местного человека, который доказывает, что бизнес может быть социально ответственным.

— А как на практике вы-



Александр Карамышев родился 13 июля 1969 года. Предприниматель с 1995 года. С 2001-го по 2013 годы — директор колбасной фабрики «Карамышев». Женат, есть сын и дочь

ражается эта ответственность?

— Это совместное с муниципалитетом строительство детсадов, спортивных объектов. Почти половина «социалки» лежит на плечах предприятия.

— Какие направления развития станут для вас основными?

— Во-первых, это расселение из ветхого и аварийного жилья. Если за последние двадцать лет был сдан только один дом, то в ближайших планах — более пятнадцати новых домов. Вторых, за пять лет необходимо построить четыре детских сада: в Сысерти, Большом Истоке, Бобровке и Патрушах. Их запуск позволит

фактически ликвидировать очередь за путёвками. Плюс капитальный ремонт дорог. Всё это будет достигаться за счёт бюджета в областных программах. Нам хочется сотрудничать и с правительством, и с депутатами Заксобрания Свердловской области, которые избирались от нашей территории. Один из них являлся моим главным оппонентом, и я официально заявляю, что готов с ним работать на благо Сысертского городского округа.

Ещё одна важная проблема — это вывоз мусора из частного сектора. «Жемчужина Среднего Урала» практически утопает в нём. Просто услугу надо оказывать, а жители должны за неё заплатить.

— В округе есть проблемы с маршрутными пассажироперевозками. Как вы планируете их решать?

— Совместно с прокуратурой и полицией. У нас есть незаконные перевозчики, а механизма влияния муниципалитета на них практически нет. Есть структуры, которые должны начать заниматься решением проблемы, и мы их об этом попросим.

— А на кого вы оставили свой бизнес?

— На индивидуального предпринимателя Карамышеву Светлану, мою супругу. Изначально этот бизнес открывался как семейный, Светлана более двенадцать лет работает на предприятии. Есть надёжный тёл и коллектив, уверен, что они готовы отправиться в самостоятельное плавание.

— Сысерть — «уральская Рублёвка». Как вы собираетесь выдерживать баланс, чтобы не получилось так, что одни живут в элитном коттедже, а другие — в аварийном доме?

— Мы планируем начать выделение земельных участков — этим вопросом не занимались больше четырёх лет. В первую очередь сертификаты получат льготные категории граждан. Уже запланировано более шести с половиной гектаров на эти цели. И это только начало.



Евгений Короленко

## Пять мешков экспонатов

### В садовом музее областного центра не знают, что делать с небывалым урожаем

Татьяна КАЗАНЦЕВА

О том, что у нас в области небывалый урожай яблок и садоводам некуда девать излишки, «ОГ» уже сообщала (в номере за 17.09.13 «Яблочный караул»). Вчера в редакцию позвонил директор музея плодового садоводства Среднего Урала Геннадий Короленко: пять мешков собрал с уникальной яблонь. И никто не берёт.

Музей, расположенный в самом центре Екатеринбурга на улице Октябрьской Революции, 40, примечателен своими живыми экспонатами — девятидесятилетними яблонями, такими же «старинными» сладкими вишнями, особой жёлтой малиной, которой более ста лет. Над этими саженцами в своё время колдовал учёный Дмитрий Казанцев, именем которого назван сад-музей. Сейчас ветки многих плодовых деревьев просто ломаются под тяжестью плодов — урожай невиданный.

— Один мешок уже вывалили в компостную кучу, но просто жалко гибнущий урожай, — признаётся он. — Людей я ими не угощаю — несмотря на хорошую почву, всё-таки в центре города растут. Но животные вполне могли бы их есть. Я уже звонил и предлагал бесплатно яблоки в наш зоопарк, конноспортивную школу в Истоке, контактный зоопарк в ЦПКИО. Но там ответили, что уже запаслись на всю предстоящую зиму таким продуктом.

Директор ломает голову и над судьбой яблок, которые ещё висят на деревьях. Их явно не меньше уже собранных. Геннадий Короленко опорочено признался, что, скорее всего, плоды придётся зарыть в землю. Если, конечно, уральцы не вырвут сад-музей. Завезти мешки безвозмездно могут владельцы свиней, коз, кроликов — все желающие. Приезжайте лучше в будние дни, добавил он.

Директор музея только с яблонянок (сорт «Нетитовка» и «Внучка Кизерской красавицы») собрал более сотни килограммов плодов

## ВМЕСТЕ

По материалам региональных СМИ

## В Краснотурьинске будут делать пластилиновые мультфильмы

Вчера в Центре детского творчества Краснотурьинска торжественно открылась детская студия пластилиновой анимации «Колесо». Этот проект получил грант от крупного промышленного предприятия в размере 148 тысяч рублей, пишет газета «Вечерний Краснотурьинск».

На эти деньги были приобретены оборудование, расходные материалы и даже частично оплачен ремонт помещения, которое занимает студия. По словам руководителя «Колеса» Артёма Вибя, здесь будут бесплатно заниматься дошкольники и ученики начальных классов. За два с половиной месяца дети научатся лепить пластилиновых мультипликационных героев. А на конец ноября уже запланирован итоговый в рамках гранта фестиваль детской анимации.

## Житель Билимбая обнаружил на участке гранату

Житель посёлка Билимбай, расположенного недалеко от Первоуральска, обнаружил боевой снаряд, когда занимался строительными работами на своём участке. Мужчина не на шутку испугался и обратился в билимбайский пункт полиции. На место выехали специалисты-взрывотехники, сообщает сайт [pervouralsk.ru](http://pervouralsk.ru).

По словам начальника поста взрывобезопасности «Урал-Вымпел» Игоря Кошкарова, граната оказалась без запала, соответственно, опасности не представляла. Корпус снаряда был отправлен на утилизацию.

## Режевьяне «засветились»

В Реже прошла акция «Засветись: стань заметнее на дороге». Она была организована ГИБДД вместе с учениками школы № 5, сообщает режевская телекомпания «Июль».

Цель акции — напомнить пешеходам о необходимости использовать светоотражатели. Такая рекомендация есть и в правилах дорожного движения. Отметим, что светоотражающие элементы на одежде могут быть видны водителям на расстоянии до 400 метров.

## В Тавде снизят нагрузку на «скорую помощь»

В центральной районной больнице (ЦРБ) Тавды появился кабинет неотложной помощи, сообщает портал [tavdasiti.ru](http://tavdasiti.ru). Больные могут обратиться сюда при обострении хронических заболеваний. Приём с восьми утра до шести вечера ведут фельдшер и медсестра.

По словам главного врача ЦРБ Любови Смоляренко, кабинет открыт, чтобы разгрузить «скорую помощь». Теперь неотложка будет выезжать только к пациентам, нуждающимся в срочной госпитализации.

## Серовские школьники пообщались с британским режиссёром

Ученики серовской школы № 7 обсудили с английским документалистом Джерем Гили его фильм «День, когда наступил мир». Телеконференция между странами прошла по «скайпу». Приурочена она к Международному дню мира — празднику Организации Объединённых Наций, который отмечается 21 сентября.

Как сообщает газета «Глобус», школьники с 8-го по 11 класс посмотрели документальную ленту Гили заранее. После просмотра они подготовили отзывы на английском языке. Ребята, которые лучше всего справились с заданием, приняли участие в беседе с режиссёром.

Ирина АРТАМОНОВА

## В Шале — дефицит гранёных стаканов

О юбилее советской посуды вспомнил местный житель, который позвонил в редакцию «Шалинского вестника» — гранённому стакану стукнуло 70 лет.

Считается, что дизайн знаменитого стакана придумала известная скульптор Вера Мухоморова. Официально же первый стакан изготовили в подмосковном городе Гусь-Хрустальный 11 сентября 1943 года. Сотрудники газеты решили найти в магазинах знаменитый стеклянный 16-гранник. Но классический образец — с верхним диаметром в 7,2–7,3 см, нижним — в 5,5 см и высотой в 10,5 см, найти было непросто. Искомое наконец нашли в редакционных завалах.

Татьяна КАЗАНЦЕВА

ГОСУДАРСТВЕННОЕ БЮДЖЕТНОЕ УЧРЕЖДЕНИЕ СВЕРДЛОВСКОЙ ОБЛАСТИ «РЕДАКЦИЯ ГАЗЕТЫ "ОБЛАСТНАЯ ГАЗЕТА"». ОБЩЕСТВЕННО-ПОЛИТИЧЕСКОЕ ИЗДАНИЕ

УЧРЕДИТЕЛИ И ИЗДАТЕЛИ:  
Губернатор Свердловской области,  
Закондательное Собрание Свердловской области.  
Адрес: 620031, г. Екатеринбург, пл. Октябрьская, 1

Газета зарегистрирована в Уральском региональном управлении регистрации и контроля за соблюдением законодательства РФ в области печати и массовой информации Комитета Российской Федерации по печати 30.01.1996 г. № Е—0966

Главный редактор: Дмитрий ПОЛЯНИН  
Дежурный редактор номера: Рудольф ГРАШИН

АДРЕС РЕДАКЦИИ: 620004, Екатеринбург, ул. Малышева, 101, 3-й этаж.

Электронная почта: [og@oblgazeta.ru](mailto:og@oblgazeta.ru), [reklama@oblgazeta.ru](mailto:reklama@oblgazeta.ru)

ПОДПИСКА (индекс):  
в редакции  
● основной выпуск (09856)  
● основной выпуск + «Новая зра» (00802)  
● полная версия (03802)  
● полная версия на 12 месяцев (73813)  
● полная версия на 6 месяцев (53802)

на почте  
для предприятий Екатеринбурга — интернет-магазин <http://uralpress.ur.ru>

ТЕЛЕФОНЫ:  
Приёмная — 355-26-67  
Горячая линия — 375-79-90, 375-78-67  
Отдел объявлений — 262-54-87, 262-70-00  
Бухгалтерия — 262-54-86  
Телефоны отделов указаны вверху каждой страницы

Корр. пункт в Нижнем Тагиле (Горнозаводской округ) — (3435) 43-13-00.

По вопросам подписки на газету звоните:  
(343) 375-78-67, 375-79-90

В соответствии со статьёй 42 Закона Российской Федерации «О средствах массовой информации» редакция имеет право не отвечать на письма и не пересылать их в инстанции.

За содержание и достоверность рекламных материалов ответственность несёт рекламодатель.

Все товары и услуги, рекламируемые в номере, подлежат обязательной сертификации, цена действительна на момент публикации.

Номер отпечатан в ЗАО «Прайм Принт Екатеринбург»: 620027, Екатеринбург, пр. Космонавтов, 18-Н.

Объём 4482  
Зачисл. тираж 70441  
Сертифицирован  
«Национальный тиражный сервис»

Сдача номера в печать:  
по графику — 20.00, фактически — 19.30

При перепечатке материалов ссылка на «ОГ» обязательна.





# Конкурировать – ради чего?

Евгений Куйвашев: «У нас нет никакого желания с кем-либо конфликтовать»

Вчера губернатор Свердловской области Евгений Куйвашев стал гостем программы «Акцент» на Облгосттелевидении. Ведущий Максим Путинцев узнал, как глава региона оценивает результаты прошедших выборов, что значит рукопожатие Евгения Ройзмана, обыски у екатеринбургских чиновников и какая судьба ожидает программу «Столица». Предлагаем вам подробную расшифровку интервью.

– Прежде всего я попросил бы вас оценить итоги выборов здесь, в Екатеринбурге. Если я не ошибаюсь, вы как-то развёрнуто на этот счёт пока ещё не высказывались. Тем более, это сенсация – победа Евгения Ройзмана.

– Что тут комментировать? Люди отдали свои голоса как за кандидата в должность главы города – председателя городской Думы, так и за одномандатников, и за партии. Результаты всем известны. Каждая партия, каждый кандидат шёл со своей программой, и люди выразили свои предпочтения.

– В общем, как проголосовали, так и получилось. Но почему, с вашей точки зрения, стала возможной победа Евгения Ройзмана? Область сделала ставку не на того кандидата? Может, неважно отработал штаб Якова Силина? Слышком силён Ройзман, да? Ну, или, может, он попросту сумел оттянуть на себя протестный электорат, которого оказалось слишком много? Причин может быть несколько.

– Да, и эти причины действительно разные. И объективные, и субъективные. Кандидаты все были сильными. Победа Евгения Вадимовича Ройзмана с небольшим перевесом, и проигравший Яков Петрович Силин, и те проценты, которые набрал Александр Леонидович Бурков, говорят о том, что электорат вышел на выборы с разными предпочтениями. Хотя и явка была относительно невысокой, мы видели достаточно интересную борьбу – борьбу программ, борьбу самих кандидатов. Но как сложилось, так и сложилось. Тут сложно говорить, протестный ли электорат голосовал. Как правило, в местных, муниципальных выборах протестный электорат меньше участвует.

– А как на результаты в Екатеринбурге отреагировал федеральный центр? Кремль, администрация Президента?

– Я, во-первых, скажу, что никак не отреагировал. Это местные выборы...

– Город знаковый всё равно. Екатеринбург, он особенный.

– Любый город знаковый. Будь то Екатеринбург, Нижний Тагил, Серов или любой другой город в Свердловской области и не только в Свердловской, это знаковый город. Люди отдали предпочтение программе Евгения Ройзмана, и поэтому теперь основная задача избранного гла-



Телеведущему Максиму Путинцеву (справа) уже не раз доводилось брать интервью у нынешнего главы региона Евгения Куйвашева. На фото — первая встреча в рамках телепроекта ОТВ «Четверо против одного»

вы города – исполнить свои обещания. Собственно говоря, люди отдали за это свои голоса, наверняка они в ожидании.

– Последуют ли после этого результаты какие-то кадровые выводы в резиденции губернатора, в тех структурах, которые вам подчиняются?

– Пока сложно говорить о каких-то кадровых изменениях. Не исключаю, что они будут. Мы сейчас анализируем работу, это будет достаточно глубокий анализ. И после уже сделаем выводы.

– В общем, кто насколько эффективно отработал? И вдогонку вопрос: должность вице-губернатора в штатном расписании сохранится или нет? Ведь многие эту должность видят как такой «раскрученный полигон» для кандидатов на те или иные должности. Мы помним, что Сергей Носов её занимал в своё время, потом – Яков Силин. Нужно ли?

– В том числе и это будет определённым пунктом в том глубоком анализе, о котором я сказал.

– Хорошо. Вот смотрите, с момента голосования практически две недели прошло. Такая точка, на которую все обратили внимание, это, конечно, клуб «Валдай», та панельная дискуссия и рукопожатие с Евгением Ройзманом, которым она завершилась. Вы гадали: что это было? Пытаются какие-то выводы сделать. Если бы я вас спросил, что это было, как бы вы ответили?

– Это было рукопожатие, предложенное Евгением Вадимовичем Ройзманом.

– Вы вспомните, даже ведущий сказал что-то вроде: «Смотрите, исторический момент».

– Ну, я рад...

– Иногда рукопожатие имеет какое-то действительно символическое значение.

– Это действительно первый шаг. Первый шаг к кон-

структиву, именно так я это расцениваю... И, безусловно, между рукопожатием и конкретными делами – большое время и большое расстояние. Все неровности и все недоказанности, недоговорённости, противоречия при начале этой работы нужно учитывать. Учитывать для того, чтобы получился конкретный результат, который будет в первую очередь работать на благо жителей.

– То есть процесс покажет. Но в принципе вы, правда, готовы с Ройзманом работать? Или это такая дипломатия: ну, руку протянули – конечно, надо пожать...

– Нет, я ещё в период выборов, когда не были известны результаты, говорил: мы готовы работать со всеми. И будем работать. Мы уважаем мнение горожан. Я как губернатор это говорю. Безусловно, те приоритеты, которые выразили горожане в период голосования, мы обязательно будем учитывать в нашей работе.

– Евгений Владимирович, может быть, я что-то упустил, поясните: почему вы сразу не поздравили Ройзмана с победой? Может быть, это действительно сыгло бы какую-то напряжённость, которая висела в воздухе?

– Да поздравить никогда не поздно.

– Ещё один вопрос о Ройзмане. Он не раз говорил, что на выборы идёт прежде всего для решения ряда проблем, завершения нескольких уголовных дел – против Аксаны Пановой, против Евгения Малёнкина, относительно фонда «Город без наркотиков». Как вы думаете, он стал к этому ближе?

– Вы знаете, мне сложно рассуждать на эту тему по одной простой причине: я знаю, что люди идут на выборы и во власть для того, чтобы решать конкретные проблемы. Если мы говорим о муниципальной власти – городские. Как они пересекаются с предложениями граждан, о которых вы сказали, судить в самом деле сложно. Этот во-

прос, наверное, надо больше адресовать нашим правоохранительным органам. Люди идут во власть для того, чтобы работать над проблемами, решать их и выполнять свою программу.

– Может быть, вы следующий вопрос тоже переадресуете правоохранительным органам, но через пару дней после выборов достаточно громкие с точки зрения общественного резонанса обыски состоялись в квартирах высокопоставленных городских чиновников – у Владимира Тунгусова (заместитель главы администрации Екатеринбурга по вопросам организации управ-

ления) – *Прим. «ОГ»*, у Вадима Дударенко (заместитель главы администрации Екатеринбурга – начальник департамента по управлению муниципальным имуществом) – *Прим. «ОГ»*. Это всё-таки с выборами связано? Тут есть какой-то политический контекст или нет?

– Я точно знаю, что правоохранительные органы работают по предостережению, по расследованию тех или иных преступлений. Хорошо, что и другие оперативно-следственные мероприятия не были приписаны к этим обыскам. Я глубоко уверен в том, что это никакая не политическая акция – это та работа, которую ежедневно делают правоохранительные органы. То, что так совпало – ну, наверное, кто-то имеет право рассуждать о том, что это было связано с политикой. Это всего лишь рассуждения, нужно действительно адресовать этот вопрос правоохранительным органам.

– Если попытаться обобщить – с вашей точки зрения, какими сейчас будут взаимоотношения областной власти и городской? Обязательно ли они будут конфликтными, учитывая всё-таки, что городскими властями в прежнем её варианте сохранила контроль над городской Думой? Плюс присутствие Ройзмана тоже не добавляет оптимизма.

– У нас – ни у меня конкретно как у губернатора, ни у правительства Свердловской области – нет никакого желания с кем-либо конфликтовать. Мы здесь работаем для того, чтобы принести благо людям.

– То есть нормальная конкуренция возможна во имя результата, а конфликты совсем не обязательны?

– Безусловно. У нас совершенно разные полномочия. Мы можем дополнять друг друга – можем не дополнять. Но конкурировать – ради чего? Вопрос риторический. Это, наверное, больше нужно обсуждать в кругу журналистов, ведь журналистам надо о чём-то поговорить.

– Ну, конечно. Политологам тоже. На самом деле, интересный момент: основное внимание было приковано к выборам мэра, у которого всё-таки реально серьёзных полномочий нет – власть находится у городской Думы. Какой, насколько работоспособной будет Дума Екатеринбурга в той конфигурации, которая у нас теперь вырисовывается? Там же теперь шесть фракций, такого никогда не было.

– Что касается наличия фракций – это нормальная политическая работа той или иной партии. Они могут вступать в коалиции, могут противостоять друг другу при рассмотрении того или иного вопроса, но это работа, направленная на поиск единственного правильного решения, которое будет выстраивать в нормативно-правовых актах.

– В общем, наша Дума – это место для дискуссий, и пусть договариваются, ищут компромисс по ключевым вопросам?

– Конечно. Это очень важно, и тут ничего страшного нет, пугаться этого точно не надо.

– Ну как, иногда всё-таки пугают: вот, волница! Иногда бывает: вертикаль – это хорошо, а там, где её нет, начинаются проблемы.

– Нет, вы понимаете – у муниципалитета есть свои

полномочия. Внутри муниципалитета эти полномочия тоже разделены между Думой и администрацией, и формирование исполнительного органа власти муниципально-образовательного образования «город Екатеринбург» ещё займёт некоторое время.

– Сейчас ключевой вопрос: ну всё, мэра выбрали, Думу выбрали... Кто будет сити-менеджером – тем человеком, который возглавит администрацию, у которой и будет основная часть полномочий? У вас уже есть какие-то варианты на этот счёт?

– У меня, может быть, и есть варианты, но всё зависит от того, кто пойдёт. Ведь формируется комиссия, которая будет рассматривать кандидатуры – те кандидатуры, которые выдвинут партии, общественные объединения, тот круг лиц, который указан в Уставе Екатеринбурга. Безусловно, это ещё займёт какое-то время, сейчас ведётся консультация по этому вопросу. Говорить о какой-либо конкретной фамилии рано.

– То есть это тоже вопрос переговоров, коалиций, договорённости и так далее.

– Да, конечно.

– Хорошо. Что будет дальше с программой «Столица»? Два варианта: свернуть или оставить. Опять же, не говорят ли результаты голосования в Екатеринбурге о том, что: а) эта программа не нужна и б) может быть, люди просто не поняли, что именно им предлагают?

– Насчёт «поняли» – не понял я не знаю, здесь вопрос такой – наверное, плохо объясняли. Но суть в другом: кандидат на выборы идёт со своей программой. Программой Якова Петровича была «Столица». Горожане не поддержали её. Это совершенно очевидно и совершенно понятно, что предпочтение отдано предложениям Евгения Вадимовича Ройзмана. Поэтому, безусловно, и сам глава города, и Дума будут формировать реализацию своей программы.

– Что касается «Столицы», то мы будем смотреть, как эту программу возможно реализовать, возможно ли это на территории Екатеринбурга. Одним словом, это тоже предмет разговоров и договорённости. Ведь программы всех кандидатов во многом схожи, но имеют принципиально разные подходы.

– Выборы весь ландшафт поменяли. Теперь нужно обо всём снова договариваться, смотреть, какие возможны варианты.

– Да, да, вся жизнь такая.

– Самое последнее: что с чемпионатом мира по футболу в Екатеринбурге? Есть ли реальная угроза того, что Краснодар отдадут наш матч, или она несколько преувеличена?

– Ну, я также узнал об этом из СМИ. Надо разбираться в причинах появившейся информации. Безусловно, у нас есть полное желание победить за право проведения матча чемпионата мира.

## Вице-губернатору предложили стать сити-менеджером

«Российская партия пенсионеров за справедливость» («РППС») обратилась с открытым письмом к губернатору Свердловской области Евгению Куйвашеву и депутатам Екатеринбургской городской Думы, параллельно опубликовав его в социальных сетях. В обращении региональное отделение партии предлагает выдвинуть вице-губернатора – руководителя администрации губернатора Свердловской области Якова Силина на должность главы администрации Екатеринбурга.

В своём письме «РППС» отсылает к результатам выборов мэра уральской столицы: разрыв между победившим кандидатом Евгением Ройзманом и Яковом Силиным – минимальный (всего 3,61 процента голосов), а значит, горожане серьёзно поддерживают обоих кандидатов.

«...учитывая, что Силин Я. П. обладает высоким уровнем профессионализма и опыта в сфере муниципального управления, располагает продуманной и эффективной программой действий, направленных на укрепление позиций и дальнейшее развитие города Екатеринбурга, региональное отделение партии пенсионеров полагает, что утверждение Силина Я. П. в должности главы администрации Екатеринбурга позволит в сложившейся политической ситуации объединить все здоровые силы города и области, положит конец так называемому конфликту между региональной и местной властями и обеспечит планомерное, поступательное развитие Екатеринбурга», – сказано в открытом письме.

Анна ОСИПОВА

## Вячеслав Володин ответил на вопросы оппозиции

На заседании Международного дискуссионного клуба «Валдай» первый заместитель руководителя администрации Президента РФ Вячеслав Володин встретился с представителями российской оппозиции.

Как сообщает РИА «Новости», в ходе разговора, длившегося около часа, обсуждалась степень прозрачности процедуры выборов, прошедших 8 сентября. Активное участие Вячеслав Володин общался с Владимиром Рыжковым и Геннадием Гудковым. В частности, он обсудил с ними итоги избирательных кампаний в Москве и Екатеринбурге.

Напомним, Валдайский клуб создан РИА «Новости» и Советом по внешней и оборонной политике в 2004 году и стал уникальной площадкой взаимодействия российской и международной интеллектуальной и политической элиты.

Татьяна БУРДАКОВА



Порой совсем разные люди становятся ближе благодаря общим увлечениям. Оказалось, что и губернатор Свердловской области Евгений Куйвашев, и заместитель главы администрации Екатеринбурга Александр Высокинский интересуются ретроавтомобилями. Вчера утром их встреча прошла не в строгом кабинете, а... в кабине ГАЗ-69

## ДОКУМЕНТЫ

Сегодня в полной версии «Областной газеты» опубликованы

## Постановления Правительства Свердловской области

- от 12.09.2013 № 1105-ПП «О внесении изменений в областную целевую программу «Развитие туризма в Свердловской области» на 2011–2016 годы, утвержденную постановлением Правительства Свердловской области от 11.10.2010 № 1475-ПП»;
- от 12.09.2013 № 1108-ПП «Об утверждении методики, применяемых для расчёта межбюджетных трансфертов из областного бюджета местным бюджетам, на 2014 год и плановый период 2015 и 2016 годов».

## ПРОДАЁТСЯ ДОМ С ЗЕМЕЛЬНЫМ УЧАСТКОМ.

Всё в собственности. Башкортостан. Дуванский район, село Месягутово, ул. Красный берег, д. 3. Зарипова Валентина Николаевна. Тел. 8-963-894-45-46.

В извещении межевой организации ООО «ГеоКад» о необходимости согласования проекта межевания, опубликованном в «Областной газете» № 382-384 (7040-7042) от 16.08.2013 г. вместо: «по адресу: Свердловская область, Аятский район», следует читать: «по адресу: Свердловская область, Невьянский район».

## ИЗВЕЩЕНИЕ О НЕОБХОДИМОСТИ СОГЛАСОВАНИЯ ПРОЕКТА МЕЖЕВАНИЯ

Кадастровым инженером **Сотниковым Михаилом Михайловичем**, квалификационный аттестат № 66-11-235 от 25.01.2011 г. (Межевая организация ООО «ЛЭНД», 623650, Свердловская область, р.п. Тугулым, ул. Октябрьская, № 2, lend2004@yandex.ru, тел. 8 (34367) 2-21-71), выполняются работы по подготовке проекта межевания земельных участков, расположенных по адресу: **Свердловская область, Тугулымский район, в границах КХ «Щелконоговское»** сформированных из единого земельного участка с кадастровым номером **66:29:0000000:21**.

Кадастровые работы проводятся в соответствии с требованиями п. 4-б ст. 13, 435-ФЗ от 29.12.2010 года «О внесении изменений в отдельные законодательные акты РФ в части совершенствования оборота земель сельскохозяйственного назначения».

Заказчиком кадастровых работ является: **Чижов Тимофей Александрович**, адрес: Тюменская область, Тюменский район, п. Московский, ул. Бурлаки, № 15, кв. 5, тел. 8 9199517395.

Субъектом прав является: **Кукеева Елена Инокентьевна**. Ознакомьтесь с проектом межевания, размерами земельных участков, местоположением границ образуемых земельных участков и отправьте обоснованные возражения по проекту межевания земельных участков после ознакомления с ним можно в течение 30 дней со дня выхода данного объявления по адресу: **623650, Свердловская область, р.п. Тугулым, ул. Октябрьская, № 2, 2-й этаж, офис ООО «ЛЭНД».**

## Извещение о необходимости согласования проекта межевания

Кадастровым инженером Александровой Ириной Викторовной (Межевая организация ООО «ГеоКад», г. Екатеринбург, ул. Малышева, 51, офис 5/09, тел./факс: 222 07 40, e-mail – info@urgeo.ru), выполняются работы по подготовке проекта межевания трех земельных участков, общей площадью 335,26 га, сформированных из единого земельного участка с кадастровым номером **66:14:0000000:185**, в счет земельных долей (паев), расположенных по адресу: **Свердловская обл., р-н Красноуфимский, в границах ТОО Красноуфимское**. Земельные участки расположены: **участок № 1** – по восточной границе д. Подгорная, **участок № 2, № 3** – по северо-западной границе с. Чувашино. Кадастровые работы проводятся в соответствии с требованиями п. 4 – б ст. 13 435-ФЗ от 29.12.2010 года «О внесении изменений в отдельные законодательные акты РФ в части совершенствования оборота земель с/х назначения».

Заказчиком кадастровых работ является: **ООО «Маяк-Агро»** (Свидетельство 66 АЕ № 698073 от 27.12.2012 г., Свидетельство 66 АЕ №698144 от 28.12.2012 г., Свидетельство 66 АЕ № 698151 от 28.12.2012 г., Свидетельство 66 АЕ №837808 от 18.03.2013 г., Свидетельство 66 АЕ №838207 от 25.03.2013 г., Свидетельство 66 АЕ №948475 от 26.04.2013 г., Свидетельство 66 АЕ №955627 от 19.07.2013 г.) Ознакомьтесь с проектом межевания, размерами земельных участков, местоположением границ образуемых земельных участков и отправьте обоснованные возражения по проекту межевания земельных участков после ознакомления с ним можно в течение 30 дней со дня выхода данного объявления по адресам: г. Екатеринбург, ул. Малышева, 51 офис 5/09, ООО «ГеоКад».

Организатор аукциона – **Департамент лесного хозяйства Свердловской области** сообщает результаты лесного аукциона по продаже права на заключение договора купли-продажи лесных насаждений, который состоялся 18 сентября 2013 года, в 10.00 по адресу: г. Екатеринбург, ул. Малышева, 101, к. 108.

**Подана одна заявка, с единственным претендентом будет заключен договор купли-продажи по начальной цене: Новолялинское лесничество: АЕ № 1, ООО «СпецКомплект-Сервис».**

**Победители: Ивдельское лесничество: АЕ № 1, ООО «Ураллес», окончательная цена 519 500,80 руб.**

**Туринское лесничество: АЕ № 1, ЗАО «Туринский ЦБЗ», окончательная цена 39 409,70 руб.; АЕ № 2 ЗАО «Туринский ЦБЗ», окончательная цена 51 158,10 руб.; АЕ № 3,4, аукцион признан несостоявшимся, так как ни один из участников аукциона не заявил о намерении приобрести предмет аукциона.**

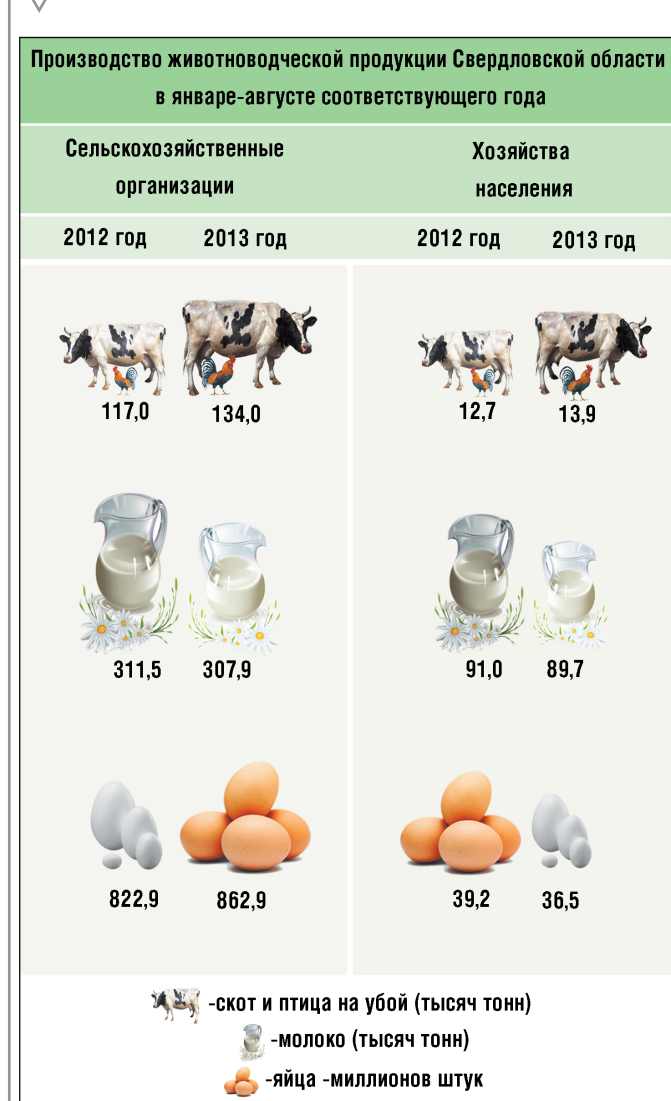
В соответствии с Постановлением Правительства Российской Федерации от 30.12.2009 года № 1140 «О стандартах раскрытия информации организациями коммунального комплекса и субъектами естественных монополий, осуществляющими деятельность в сфере оказания услуг по передаче тепловой энергии» **Уральский филиал ОАО «ФПК»** разместил стандарты раскрытия информации в сфере по теплоснабжению на официальном сайте Региональной энергетической комиссии Свердловской области в разделе стандарты раскрытия информации.



	Сегодня	+ / -	Годовой max	Годовой min
Доллар	31.58	-0.66	33.46 (5 сентября 2013 г.)	29.92 (5 февраля 2013 г.)
Евро	42.74	-0.33	44.38 (29 августа 2013 г.)	39.64 (11 января 2013 г.)

+/- — рост / падение по отношению к предыдущему показателю

## ЭКОНОМИКА В ЦИФРАХ



Источник: Свердловскстат

**КОММЕНТАРИЙ «ОГ».** В августе 2013 года промышленное производство в Свердловской области в целом сократилось на 7 процентов по сравнению с августом прошлого года. Такие данные публикует Свердловскстат.

Это падение — довольно существенное, впрочем, общий итог за 8 месяцев всё-таки чуть превосходит прошлогодние показатели (100,1 процента к уровню января-августа 2012 года). На этом фоне сельское хозяйство на Среднем Урале держится молодцом.

Только производство молока немного упало: за январь-август на 1,3 процента по сравнению с таким же периодом прошлого года. Производство яиц возросло на 4,3 процента, а «скот и птица на убой» (в живом весе) — прибавили сразу 13,6 процента. Наибольший прирост показали крупные сельскохозяйственные организации, чуть меньше — хозяйства населения.

А вот фермерские хозяйства и индивидуальные предприниматели, занятые в этой сфере, оказались в основном в минусе: лишь по производству яиц они достигли прошлогодних цифр. Впрочем, их доля в общем количестве продукции составляет всего чуть больше одного процента.

Александр ЛИТВИНОВ



ВАЛЕНТИНА СМРНОВА

## Эх, прокатимся!

В «Екатеринбург-Экспо» продолжает работу Первый Евразийский транспортный форум

Валентина СМРНОВА

Вчера в рамках форума состоялось обсуждение стратегических направлений развития региональной системы перевозок пассажиров и повышения эффективности организации взаимодействия пригородного автомобильного и железнодорожного транспорта.

Областной министр транспорта и связи Александр Сидоренко рассказал руководителям пассажирских компаний из Татарстана, Башкортостана и других регионов России о том, что делается в этом направлении в Свердловской области в соответствии с обновленным законодательством.

В первую очередь было принято решение о научном сопровождении организации пригородных пассажирских перевозок инновационным центром Российской академии транспорта. Пробле-

мы, которые выявляют в ходе аналитической работы специалисты центра, обсуждаются на специально созданных рабочих группах областного министерства транспорта и связи. В этом году эта совместная работа будет закончена, и с начала следующего года начнется проведение курсов для автопредприятий, желающих работать на территории области. Будет систематизирована работа общественного муниципального и пригородного транспорта в увязке с железнодорожными перевозками. Условия конкурсов конкретны и жестки — солидный и безупречный опыт работы, модернизация предприятий, в том числе обновление подвижного состава, соблюдение договорных обязательств с автовокзалами.

— Ни для кого не секрет, что ряд организаций, осуществляющих маршрутные перевозки, убыточны. Лоты будут сформированы таким

образом, чтобы минимизировать эти убытки автопредприятий и железнодорожных перевозчиков, — подчеркнул основную цель конкурсных требований Александр Сидоренко.

Актуальность этого вопроса для каждого субъекта Федерации подтвердил на примере пригородных железнодорожных перевозок другой участник панельной дискуссии на эту тему — заместитель начальника центра по корпоративному управлению пригородного комплекса Российских железных дорог (РЖД) Алексей Белякин.

Около пяти лет назад в ходе структурного реформирования РЖД в 26 регионах страны были созданы пригородные авто-железнодорожные пассажирские компании. Контрольный пакет акций этих организаций принадлежит РЖД, а вот их убытки, а в 2013 году они, по предварительной оценке,

составят порядка 45 миллиардов рублей, обязаны возместить и регионы. — На сегодняшний день 25 миллиардов рублей на эти цели выделено из федерального бюджета и восемь миллиардов рублей — из бюджетов регионов. Остальное — в минусе, — подвел итоговую картину Алексей Белякин. — Особо хочется поблагодарить за креативный подход Свердловскую область, которая является лидером в стране по развитию своей пригородной компании.

Александр Сидоренко сообщил о том, что инновации коснутся также способа доставки пассажиров в те территории Среднего Урала, которые были доступны только авиации, а точнее — вертолетам. Правительством области принято решение о приобретении машин на воздушных подушках, передвижение которых не зависит от погодных условий.

Гвоздём VII Международной специализированной выставки в рамках Евразийского транспортного форума стала новая LADA Kalina с коробкой-автоматом

## РЭК утвердила тарифы на тепло для БАЗа и Краснотурьинска

Правление Региональной энергетической комиссии Свердловской области утвердило для Богословского алюминиевого завода тариф на тепловую энергию, вырабатываемую Богословской ТЭЦ.

На официальном сайте правительства Свердловской области сообщается, что на 2013 год тариф потребителям Краснотурьинска останется на уровне, не превышающем ранее действующего тарифа, установленного для ОАО «Территориальная генерирующая компания № 9».

В августе 2013 года Богословская ТЭЦ, выведенная из состава ОАО «ТГК-9», была включена в состав ОАО «Сибирско-Уральская алюминиевая компания» Филиал «Богословский алюминиевый завод Сибирско-Уральской алюминиевой компании».

Завод представил в РЭК Свердловской области расчётные материалы для установления тарифа на тепловую энергию, а администрацией городского округа Краснотурьинск был согласован тариф на уровне ранее действующего тарифа, установленного РЭК.

Правление Комиссии, руководствуясь основным принципом регулирования в области государственного регулирования тарифов (соблюдение баланса интересов производителя услуги и потребителя), поддержало предложение экспертов РЭК Свердловской области об установлении экономического обоснованного тарифа на прежнем уровне.

## Алексей Кудрин заметил в российской экономике «вялый рост», но не кризис

Председатель Комитета гражданских инициатив, бывший министр финансов России Алексей Кудрин сделал соответствующее заявление на полях дискуссионного клуба «Валдай».

По словам Кудрина, которые приводит РИА «Новости», экономический кризис в России, если он будет, может повлечь политические изменения. В то же время он не стал прогнозировать сроки возможного кризиса. «Пока у нас вялый рост. Кризис — это когда темы роста отрицательные. У нас — пока положительные», — сказал Кудрин.

Александр ЛИТВИНОВ

## ПРАВИТЕЛЬСТВО СВЕРДЛОВСКОЙ ОБЛАСТИ ДЕПАРТАМЕНТ ПО ОХРАНЕ, КОНТРОЛЮ И РЕГУЛИРОВАНИЮ ИСПОЛЬЗОВАНИЯ ЖИВОТНОГО МИРА СВЕРДЛОВСКОЙ ОБЛАСТИ

### П Р И К А З

«09» сентября 2013 года № 141 Екатеринбург

**Об утверждении норм допустимой добычи кабанов в охотничьих угодьях Свердловской области в сезон охоты 2013-2014 гг.**

В соответствии с Федеральным законом от 24 июля 2009 года № 209 - ФЗ «Об охоте и о сохранении охотничьих ресурсов и о внесении изменений в отдельные законодательные акты Российской Федерации», приказом Министерства природных ресурсов и экологии Российской Федерации от 30.04.2010 № 138 «Об утверждении нормативов допустимого изъятия охотничьих ресурсов и нормативов численности охотничьих ресурсов в охотничьих угодьях», Положением о Департаменте по охране, контролю и регулированию использования животного мира Свердловской области, утвержденным Постановлением Правительства Свердловской области от 03.03.2008 № 157-ПП, заключением экспертной комиссии государственной экологической экспертизы, утвержденным приказом Министерства природных ресурсов и экологии Свердловской области от 03.06.2013 № 386

**П Р И К А З Ы В А Ю:**

1. Утвердить в сезон охоты 2013-2014 гг. следующие нормы допустимой добычи кабанов, численность которых определена в 2013 году в соответствии с Методическими указаниями по осуществлению органами исполнительной власти субъектов Российской Федерации переданного полномочия Российской Федерации по осуществлению государственного мониторинга охотничьих ресурсов и среды их обитания методом зимнего маршрутного учета, утверждёнными приказом Министерства природных ресурсов и экологии Российской Федерации от 11.01.2012 № 1:

1.1 на участках общедоступных охотничьих угодий Свердловской области согласно приложению;

1.2 на закрепленных охотничьих угодьях Свердловской области от тридцати до семидесяти процентов от численности;

1.2.1 для кабана в возрасте до 1 года — от сорока до восьмидесяти процентов от норм добычи, установленных в соответствии с пп. 1.2 п. 1 настоящего приказа.

2. Пункт 2 приказа департамента от 06.04.2011 № 74 «Об утверждении норм допустимой добычи охотничьих ресурсов на территории Свердловской области» дополнить словами «за исключением кабана».

3. Начальнику отдела организационного и информационного обеспечения, безопасности, аналитической работы и госзакуп (Семаков В.И.) разместить приказ на официальном сайте департамента в информационно-телекоммуникационной сети «Интернет» (dozhm.midural.ru).

4. Настоящий приказ опубликовать в «Областной газете».

5. Контроль за исполнением настоящего приказа возложить на заместителя директора департамента И.Е. Гурина.

Директор департамента А.К. Кузнецов.  
Приложение к приказу от «09» сентября 2013 г. № 141

**Нормы допустимой добычи кабанов на участках общедоступных охотничьих угодий Свердловской области в сезон охоты 2013-2014 гг.**

1. Алапаевский участок общедоступных охотничьих угодий — 30 % от численности.

2. Комаровский участок общедоступных охотничьих угодий — 30 % от численности.

3. Байкаловский участок общедоступных охотничьих угодий — 30 % от численности.

4. Косолманский участок общедоступных охотничьих угодий — 30 % от численности.

5. Верхотурский участок общедоступных охотничьих угодий — 30 % от численности.

6. Гаринский участок общедоступных охотничьих угодий — 3 % от численности.

7. Исетский участок общедоступных охотничьих угодий — 30 % от численности.

8. Ивдельский участок общедоступных охотничьих угодий — 3 % от численности.

9. Шамаковский участок общедоступных охотничьих угодий — 30 % от численности.

10. Новолялинский участок общедоступных охотничьих угодий — 30 % от численности.

11. Пельимский участок общедоступных охотничьих угодий — 3 % от численности.

12. Пышминский участок общедоступных охотничьих угодий — 30 % от численности.

13. Крутинский участок общедоступных охотничьих угодий — 30 % от численности.

14. Серовский участок общедоступных охотничьих угодий — 30 % от численности.

15. Таборинский участок общедоступных охотничьих угодий — 10 % от численности.

16. Туринский участок общедоступных охотничьих угодий — 30 % от численности.

17. Давыдовский участок общедоступных охотничьих угодий — 30 % от численности.

18. Романовский участок общедоступных охотничьих угодий — 30 % от численности.

## Извещение о необходимости согласования проекта межевания

Кадастровым инженером Александровой Ириной Викторовной (Межевая организация ООО «ГеоКад», г. Екатеринбург, ул. Малышева, 51, офис 5/09, тел./факс — (343) 222 07 40 e-mail — info@urgeo.ru), выполняются работы по подготовке проекта межевания земельного участка, расположенного по адресу: Свердловская область, Красноуфимский район, ТОО Красноуфимское, сформированный из единого земельного участка с кадастровым номером 66:14:000000:185. Кадастровые работы проводятся в соответствии с требованиями п. 4-6 ст. 13 435-ФЗ от 29.12.2010 года «О внесении изменений в отдельные законодательные акты РФ в части совершенствования оборота земель с/х назначения».

Заказчиками кадастровых работ являются: Митюхляева Мария Михайловна (свидетельство 66 АЕ № 243005 от 21.03.2012 г.), Рыкова Любовь Александровна (свидетельство 66 АЕ № 050766 от 24.10.2011 г.), Бушув Михаил Николаевич (свидетельство 66 АВ № 829795 от 27.03.2003 г. и свидетельство РФ-ХIII СВО-14-42 № 424617 от 07.08.1994 г.), Бушув Галина Павловна (свидетельство РФ-ХIX № 0333248 от 25.10.1994 г. и свидетельство РФ-ХIII СВО-14-42 № 424550 от 07.08.1994 г.), Земкова Валентина Васильевна (свидетельство 66 АГ № 262387 от 05.06.2008 г.), Майданов Александр Васильевич (свидетельство 66 АЕ № 241766 от 20.02.2012 г.), Галимулина Рамила Камилловна (свидетельство РФ-ХIII СВО-14-42 № 424562 от 07.08.1994 г.), Соколова Наталья Андреевна (свидетельство 66 АЕ № 188950 от 21.12.2011 г.), Майданова Галина Анатольевна (свидетельство 66 АЕ № 241767

от 20.02.2012 г.), Башкирцева Татьяна Александровна (свидетельство 66 АЕ № 366052 от 02.05.2012 г.), Барабанова Валентина Васильевна (свидетельство 66 АЕ № 242775 от 15.03.2012 г. и свидетельство 66 АЕ № 159841 от 23.11.2011 г.), Блохина Екатерина Васильевна (свидетельство 66 АГ № 261944 от 12.05.2008 г.), Башкирцев Вадим Борисович (свидетельство 66 АЕ № 366075 от 02.05.2012 г.), Блаженкова Валентина Кузьминична (свидетельство РФ-ХIII СВО-14 № 402863 от 15.07.1996 г.), Тарасова Ирина Анатольевна (свидетельство 66 АЕ № 422008 от 26.10.1994 г. и свидетельство 66 АЕ № 242259 от 05.03.2012 г.), Абрамова Лидия Николаевна (свидетельство РФ-ХIII СВО-14-8 № 422043 от 26.10.1994 г.), Змеева Нина Васильевна (свидетельство 66 АГ № 262388 от 05.06.2008 г.), Клементьева Наталья Михайловна (свидетельство 66 АЕ № 189662 от 09.02.2012 г.), Трухина Людмила Борисовна (свидетельство 66 АД № 942233 от 09.08.2011 г.), Лихачева Людмила Александровна (свидетельство 66 АЕ № 242036 от 28.02.2012 г.), Шонохов Сергей Иванович (свидетельство РФ-И СВО-14 № 584201 от 13.12.1994 г.), Шонохова Валентина Николаевна (свидетельство 66 АВ № 801009 от 09.12.2002 г.), Иванов Владимир Михайлович (свидетельство РФ-ХII СВО-14-01 № 424508 от 30.06.1994 г.), Новоселов Михаил Николаевич (свидетельство 66 АЕ № 697797 от 26.12.2012 г.), Блаженкова Валентина Кузьминична (свидетельство 66 АЕ № 697799 от 26.12.2012 г.), Премещикова Елена Владимировна (свидетельство 66 АЕ № 696738 от 10.12.2012 г.), Петухов Юрий Петрович (свидетельство 66 АЕ № 662690 от 26.10.2012 г.),

Хлыбова Ольга Юрьевна (свидетельство 66 АЕ № 696737 от 10.12.2012 г.), Шонохова Нина Ивановна (свидетельство 66 АЕ № 836964 от 27.02.2013 г.), Бежевец Александр Владимирович (свидетельство 66 АЕ № 836983 от 27.02.2013 г.), Бежевец Алентина Александровна (свидетельство 66 АЕ № 836965 от 27.02.2013 г.), Башкирцев Владимир Андреевич (свидетельство 66 АЕ № 836963 от 27.02.2013 г.), Юдина Галина Анатольевна (свидетельство 66 АЕ № 696736 от 10.12.2012 г.), Иванова Лариса Ивановна (свидетельство 66 АЕ № 953280 от 06.06.2013 г.), Павлов Михаил Николаевич (свидетельство 66 АЕ № 953285 от 06.06.2013 г.), Ямгуркина Тамара Алексеевна (свидетельство 66 АЕ № 953393 от 07.06.2013 г.), Подчиненкова Наталья Владимировна (свидетельство 66 АЕ № 953769 от 14.06.2013 г.), Родионов Юрий Григорьевич (свидетельство о праве на наследство 66 АА 0908076, свидетельство о праве на наследство 66 АА 0908075), Кондрашин Иван Валентинович (свидетельство РФ-ХIII СВО 14-69 № 422113 от 30.06.1994 г.), Павлов Юрий Михайлович (свидетельство РФ-ХIII СВО 14-№ 586229 от 30.12.1994 г.)

Площадь выделяемого участка 220,9 га. Земельный участок расположен в 2 км от западной границы с Чувашково. Площадь участка уточняется при межевании. Ознакомьтесь с проектом межевания, размерами земельных участков, местоположением границ образуемого земельного участка и отправьте обоснованные возражения по проекту межевания земельного участка после ознакомления с ним можно в течение 30 дней со дня выхода данного объявления по адресу: Екатеринбург, ул. Малышева, 51, офис 5/09 ООО «ГеоКад».

## Сообщение о продаже недвижимого имущества

ОАО «Уральский завод резиновых технических изделий» (Продавец) сообщает о продаже недвижимого имущества.

**Предмет продажи:** Здание корпуса пропитки (цех № 11), литер 99, назначение: нежилое, площадь обща: 4481,9 кв. м, год ввода в эксплуатацию: 1969. Продаваемое имущество расположено по адресу: Свердловская область, г. Екатеринбург, ул. Монтерская, д. 3 (территория промплощадки завода), принадлежит Продавцу на праве собственности. Стоимость объекта недвижимого имущества составляет 41 140 000 (Сорок один миллион сто сорок тысяч) рублей с НДС.

Лица, желающие приобрести недвижимое имущество, должны иметь следующие документы, подтверждающие их статус:

**Для юридических лиц:** заверенные копии учредительных документов (Устав) со всеми изменениями и дополнениями и свидетельства о государственной регистрации юридического лица. Иностранные юридические лица представляют копии учредительных документов и выписки из торгового реестра страны происхождения либо иного эквивалентного доказательства юридического статуса; надлежащим образом оформленные и заверенные документы, подтверждающие полномочия органов управления и должностных лиц претендента; нотариально заверенные копии свидетельства о постановке на налоговый учет претендента; письменное решение соответствующего органа управления претендента, разрешающего приобретение соответствующего имущества, если это необходимо в соответствии с законодательством либо учредительными документами претендента, подписанное уполномоченными лицами соответствующего органа управления с проставлением печати юридического лица, либо нотариально заверенные копии решения органа управления претендента или выписки из него. Оригинал справки за подписью руководителя и главного бухгалтера о том, что совершаемая сделка не является крупной сделкой либо сделкой, в совершении которой имеется заинтересованность; заверенную копию бухгалтерского баланса на последнюю отчетную дату с отметкой налогового органа о принятии; выписку (ее заверенную копию) из Единого государственного реестра юридических лиц датой не ранее, чем за 30 календарных дней до даты заключения договора.

В установленных законодательством случаях претенденты представляют Продавцу документ, подтверждающий уведомление федерального антимонопольного органа (территориального органа) о намерении приобрести имущество, продаваемое на аукционе.

**Для индивидуальных предпринимателей:** Свидетельство о государственной регистрации в качестве ИП, свидетельство о постановке на налоговый учет, паспорт и его копия, нотариальное согласие супруга на приобретение недвижимого имущества.

**Для физических лиц:** паспорт и его копия, нотариальное согласие супруга на приобретение недвижимого имущества.

**Условия и сроки платежа, реквизиты счетов:** 50 % стоимости имущества оплачивается авансом до заключения договора, оставшаяся сумма должна поступить на расчетный счет продавца не позднее 5 дней с момента подписания договора купли-продажи недвижимого имущества.

**Дополнительная информация:** Ответственное лицо для ознакомления с подложками: продавец имуществом: Катрушин Андрей Климович тел. (343) 221-52-90.



## ПРАВИТЕЛЬСТВО СВЕРДЛОВСКОЙ ОБЛАСТИ ПОСТАНОВЛЕНИЕ

12.09.2013 г. Екатеринбург № 1108-ПП

### Об утверждении методик, применяемых для расчета межбюджетных трансфертов из областного бюджета местным бюджетам, на 2014 год и плановый период 2015 и 2016 годов

В соответствии с Бюджетным кодексом Российской Федерации, Законом Свердловской области от 13 июля 2005 года № 70-ОЗ «О предоставлении отдельных межбюджетных трансфертов из областного бюджета и местных бюджетов в Свердловской области» Правительство Свердловской области **ПОСТАНОВЛЯЕТ:**

1. Утвердить:  
1) Методику определения уровня расчетной бюджетной обеспеченности городских поселений (за исключением городских округов) и сельских поселений, расположенных на территории Свердловской области (прилагается);  
2) Методику определения уровня расчетной бюджетной обеспеченности городских округов, расположенных на территории Свердловской области (прилагается);  
3) Методику определения уровня расчетной бюджетной обеспеченности муниципальных районов (городских округов), расположенных на территории Свердловской области (прилагается);  
4) Методику распределения части дотаций на выравнивание бюджетной обеспеченности муниципальных районов (городских округов), расположенных на территории Свердловской области, исходя из численности жителей муниципального района (городского округа) в расчете на одного жителя (прилагается);  
5) Методику формализованного прогнозирования налоговых и неналоговых доходов консолидированного бюджета Свердловской области (прилагается);  
6) Методику расчета межбюджетных субсидий из местных бюджетов областному бюджету, подлежащих перечислению из бюджетов поселений и (или) бюджетов муниципальных районов (городских округов) (прилагается).

2. Установить срок принятия представительным органом муниципального образования в Свердловской области решения об отказе, полностью или частично, от получения в 2014 году межбюджетных трансфертов из областного бюджета (за исключением субвенций) — не позднее 01 октября 2013 года.

3. Министерству финансов Свердловской области (Кулаченко Г.М.) рассчитать размер дотаций на выравнивание бюджетной обеспеченности поселений, муниципальных районов (городских округов) и межбюджетных субсидий из местных бюджетов областному бюджету, подлежащих перечислению из бюджетов поселений и (или) бюджетов муниципальных районов (городских округов), в соответствии с методиками, утвержденными настоящим постановлением.

4. Настоящее постановление вступает в силу на следующий день после его официального опубликования.

5. Контроль за исполнением настоящего постановления возложить на заместителя Председателя Правительства Свердловской области, Члена Правительства Свердловской области А.В. Орлова.

6. Настоящее постановление опубликовать в «Областной газете». Председатель Правительства Свердловской области Д.В. Паслер.

УТВЕРЖДЕНА постановлением Правительства Свердловской области от 12.09.2013 № 1108-ПП «Об утверждении методик, применяемых для расчета межбюджетных трансфертов из областного бюджета местным бюджетам, на 2014 год и плановый период 2015 и 2016 годов»

### МЕТОДИКА определения уровня расчетной бюджетной обеспеченности городских поселений (за исключением городских округов) и сельских поселений, расположенных на территории Свердловской области

#### Основные понятия, используемые для определения уровня расчетной бюджетной обеспеченности и расчета дотаций поселений

Налоговый потенциал городского поселения (за исключением городского округа) и сельского поселения (далее — поселение) — оценка налоговых доходов, которые могут быть получены бюджетом поселения исходя из уровня развития и структуры экономики и (или) налоговой базы по налоговым источникам, закрепленным за этим поселением.

Индекс налогового потенциала поселения — отношение налогового потенциала поселения в расчете на одного жителя к аналогичному показателю в среднем по всем поселениям Свердловской области.

Индекс бюджетных расходов поселения показывает, насколько больше (меньше) средств бюджета поселения в расчете на душу населения по сравнению со средним уровнем по всем поселениям необходимо затратить для решения вопросов местного значения поселения с учетом объективных факторов, влияющих на стоимость предоставляемых муниципальных услуг, полномочий по решению вопросов местного значения в расчете на одного жителя.

Оценка налогового потенциала не является планируемым или рекомендуемым показателем доходов бюджетов поселений и используется только для расчета индекса налогового потенциала и сопоставления бюджетной обеспеченности поселения в целях межбюджетного регулирования.

Расходные полномочия поселения — полномочия органов местного самоуправления по решению вопросов местного значения, учитываемые для расчета индекса бюджетных расходов.

Стоимость муниципальной услуги в расчете на одного жителя и стоимость полномочия определяется с учетом коэффициента индексации расходов. Индексация расходов — оценка расходных полномочий поселения с учетом повышения оплаты труда, роста тарифов на коммунальные услуги, роста цен на иные товары и услуги.

Оценка расходных полномочий поселения определяется с учетом следующих коэффициентов индексации:

- оплаты труда работников органов местного самоуправления с 01 октября 2014 года — 1,05;
- фондов оплаты труда работников организаций физической культуры и спорта в связи с ростом потребительских цен на товары и услуги в размере не менее определенного федерального законодательством с 01 октября 2014 года — 1,05; с 01 октября 2015 года — 1,05; с 01 октября 2016 года — 1,05;
- роста тарифов на коммунальные услуги, предоставляемые муниципальными учреждениями, на 2014 год — 1,105; на 2015 год — 1,1; на 2016 год — 1,07;
- цен на иные товары и услуги на 2014 год — 1,05; на 2015 год — 1,05; на 2016 год — 1,05 исходя из показателей сценарных условий функционирования экономики Российской Федерации, основных параметров прогноза социально-экономического развития Российской Федерации на 2014 год и плановый период 2015 и 2016 годов.

Размеры повышения фондов оплаты труда работников учреждений культуры определяются исходя из параметров средней заработной платы, установленных Планом мероприятий («дорожной картой») «Изменения в отраслях социальной сферы, направленные на повышение эффективности сферы культуры в Свердловской области».

Дополнительные расходы, связанные с повышением заработной платы работников учреждений культуры, обеспечиваются за счет не более 70 процентов бюджетных средств и не менее 30 процентов средств, получаемых за счет реорганизации неэффективных организаций, уменьшения неэффективных расходов, проведения мероприятий по оптимизации и повышению результативности бюджетных ресурсов и средств от приносящей доход деятельности.

Для оценки расходных полномочий поселения, муниципальных услуг учитываются: показатели численности постоянного населения по состоянию на 01 января 2013 года — по данным Территориального органа Федеральной службы государственной статистики по Свердловской области; показатели количества состава постоянного населения по состоянию на 01 января 2013 года — по данным Территориального органа Федеральной службы государственной статистики по Свердловской области; показатели протяженности автомобильных дорог местного значения в Свердловской области по состоянию на 01 января 2013 года по категориям автомобильных дорог в разрезе муниципальных образований в Свердловской области, в том числе автомобильных дорог, находящихся в собственности муниципальных образований по состоянию на 01 января 2013 года, — по данным Министерства транспорта и связи Свердловской области; показатели протяженности бесхозных автомобильных дорог, в отношении которых в 2014 году необходимо осуществление мероприятий по оформлению права муниципальной собственности, — по данным Министерства транспорта и связи Свердловской области; показатели площади и оборудования жилищного фонда, показатели площади ветхого и аварийного жилищного фонда, показатели числа семей, состоящих на учете для улучшения жилищных условий, — по данным Территориального органа Федеральной службы государственной статистики по Свердловской области по состоянию на 01 января 2013 года; показатели общей площади земель застройки на землях категории населенных пунктов по состоянию на 01 января 2013 года — по данным Управления Федеральной службы государственной регистрации, кадастра и картографии по Свердловской области; показатели общей протяженности освещенных частей улиц, проездов по состоянию на 01

января 2012 года — по данным Территориального органа Федеральной службы государственной статистики по Свердловской области; показатели площади земельных участков, на которых расположены многоквартирные дома, по состоянию на 01 января 2012 года — по данным Министерства по управлению государственным имуществом Свердловской области; показатели площади лесных участков, учтенных в государственном лесном реестре, по состоянию на 01 января 2013 года — по данным Департамента лесного хозяйства Свердловской области; показатели количества напорных гидротехнических сооружений, находящихся в собственности муниципальных образований, по состоянию на 01 января 2013 года — по данным Министерства природных ресурсов и экологии Свердловской области; показатели площади водных объектов, находящихся в собственности муниципальных образований, по состоянию на 01 января 2013 года — по данным Министерства природных ресурсов и экологии Свердловской области; показатели количества земельных участков, учтенных по состоянию на 01 января 2013 года в государственном статистическом отчете «Информация о деятельности по государственному кадастровому учету земельных участков и представлению сведений государственного кадастра недвижимости»; показатели количества садовых участков, учтенных по состоянию на 01 января 2013 года в государственном статистическом отчете «О наличии земель и распределении их по формам собственности, категориям, угодьям и пользователям».

Расходы, связанные с количественными изменениями производственно-сетевых показателей муниципальных учреждений и организаций, учитываются исходя из обоснований, согласованных Комиссией по рассмотрению предложений органов местного самоуправления муниципальных образований в Свердловской области по исходным данным для расчета дотаций из областного бюджета местным бюджетам на выравнивание бюджетной обеспеченности поселений и муниципальных районов (городских округов) на 2014 год и плановый период 2015 и 2016 годов.

Показатели оценки расходных полномочий поселения не являются прогнозируемыми (плановыми, рекомендуемыми) показателями расходной части местных бюджетов и используются только для расчета дотаций на выравнивание бюджетной обеспеченности поселений в рамках Методики определения уровня расчетной бюджетной обеспеченности городских поселений (за исключением городских округов) и сельских поселений, расположенных на территории Свердловской области.

#### Расчет индекса налогового потенциала поселения

Индекс налогового потенциала поселения определяется по формуле:

$$ИПП_i = (НП_i / Ч_i) / (НП_0 / Ч_0), \text{ где}$$

ИПП<sub>i</sub> — индекс налогового потенциала i-го поселения;  
НП<sub>i</sub> — налоговый потенциал i-го поселения;  
Н<sub>i</sub> — численность постоянного населения i-го поселения;  
НП<sub>0</sub> — суммарный налоговый потенциал всех поселений Свердловской области;  
Ч<sub>0</sub> — численность постоянного населения Свердловской области.

Налоговый потенциал поселения на очередной финансовый год определяется по формуле:

$$НП_i = НП_{i-1} \cdot НП^0 + НП^0, \text{ где}$$

НП<sub>i-1</sub> — налоговый потенциал i-го поселения по налогу на доходы физических лиц;  
НП<sup>0</sup> — налоговый потенциал i-го поселения по платежам за землю;  
НП<sup>0</sup> — налоговый потенциал i-го поселения по остальным налоговым доходам.

Налоговый потенциал поселения по налогу на доходы физических лиц и по платежам за землю определяется по формуле:

$$НП_{ij} = ПН_j * [(0,3 * БН_{ij(n-2)} / БН_{ij(n-2)}) + 0,35 * (БН_{ij(n-1)} / БН_{ij(n-1)}) + 0,35 * (БН_{ij(n)} / БН_{ij(n)})] * Ккор, \text{ где}$$

НП<sub>ij</sub> — налоговый потенциал i-го поселения по j-му налогу;  
ПН<sub>j</sub> — прогноз поступления доклада налоговой потенциала; по нормативам, установленным Бюджетным кодексом Российской Федерации, по j-му налогу (по налогу на доходы физических лиц, по платежам за землю), рассчитанный в соответствии с Методикой формализованного прогнозирования налоговых и неналоговых доходов консолидированного бюджета Свердловской области;

БН<sub>ij(n)</sub>, БН<sub>ij(n-1)</sub>, БН<sub>ij(n-2)</sub> — показатели, характеризующие базу для расчета налогового потенциала i-го поселения по видам налогов за два года до последнего отчетного года (n-2), за один год до последнего отчетного года (n-1) и в последнем отчетном году (n):  
для налога на доходы физических лиц — фонд оплаты труда по полному кругу предприятий;  
для платежей за землю — кадастровая стоимость земель;  
БН<sub>ij(n)</sub>, БН<sub>ij(n-1)</sub>, БН<sub>ij(n-2)</sub> — показатели, характеризующие базу для расчета налогового потенциала по Свердловской области по видам налогов за два года до последнего отчетного года (n-2), за один год до последнего отчетного года (n-1) и в последнем отчетном году (n):  
0,3; 0,35; 0,35 — доля каждого расчетного года, в котором производится расчет показателя, характеризующего налоговый потенциал;

Ккор — корректирующий коэффициент, отражающий сложившийся экономический потенциал по мобилизации налоговых доходов:  
для налога на доходы физических лиц корректирующий коэффициент определяется по формуле:

$$Ккор = Ккор1 * Ккор2, \text{ где}$$

Ккор1 — коэффициент средней налоговой нагрузки на единицу фонда оплаты труда поселения, сложившейся за 2010–2012 годы, значения которого приведены в таблице:

Средняя налоговая нагрузка на единицу фонда оплаты труда поселения	Значение корректирующего коэффициента
До 0,13 рубля включительно	0,7
Свыше 0,13 до 0,15 рубля включительно	0,95
Свыше 0,15 до 0,19 рубля включительно	1,1
Свыше 0,19 до 0,30 рубля включительно	1,3
Свыше 0,30 рубля	2,0

Ккор2 — коэффициент, учитывающий средний темп роста поступлений налога на доходы физических лиц за 2010–2012 годы, значения которого приведены в таблице:

Средний темп роста поступлений налога на доходы физических лиц поселения	Значение корректирующего коэффициента
До 1,11 включительно	1,0
Свыше 1,11	1,1

для платежей за землю корректирующий коэффициент определяется исходя из налоговой нагрузки на единицу кадастровой стоимости земель поселения, сложившейся в отчетном финансовом году, значения которого приведены в таблице:

Фактически сложившаяся в отчетном финансовом году налоговая нагрузка на единицу кадастровой стоимости земель поселения	Значение корректирующего коэффициента
До 0,0011 рубля включительно	0,2
Свыше 0,0011 до 0,0012 рубля включительно	0,4
Свыше 0,0012 до 0,0018 рубля включительно	0,5
Свыше 0,0018 до 0,0028 рубля включительно	0,7
Свыше 0,0028 до 0,0042 рубля включительно	1,0
Свыше 0,0042 до 0,0050 рубля включительно	1,2
Свыше 0,0050 до 0,0060 рубля включительно	1,5
Свыше 0,0060 рубля	2,0

Налоговый потенциал поселения по остальным налоговым доходам определяется по формуле:

$$НП^0 = (НП_{i-1} + НП_i) / ((НП_{i-1} + НП_i) * (ПН - ПН_{i-1}) - ПН), \text{ где}$$

НП<sub>i-1</sub> — налоговый потенциал i-го поселения по налогу на доходы физических лиц;  
НП<sub>i</sub> — налоговый потенциал i-го поселения по платежам за землю;  
НП<sup>0</sup> — суммарный налоговый потенциал поселений Свердловской области по налогу на доходы физических лиц;  
ПН — суммарный налоговый потенциал поселений Свердловской области по платежам за землю;

ПН<sup>0</sup> — прогноз поступления налоговых доходов в бюджеты поселений Свердловской области на очередной финансовый год, рассчитанный в соответствии с Методикой формализованного прогнозирования налоговых и неналоговых доходов консолидированного бюджета Свердловской области;

ПН<sup>0</sup> — прогноз поступления по налогу на доходы физических лиц в бюджеты поселений Свердловской области на очередной финансовый год, рассчитанный в соответствии с Методикой формализованного прогнозирования налоговых и неналоговых доходов консолидированного бюджета Свердловской области;

ПН<sup>1</sup> — прогноз поступления по платежам за землю в бюджеты поселений Свердловской области на очередной финансовый год, рассчитанный в соответствии с Методикой формализованного прогнозирования налоговых и неналоговых доходов консолидированного бюджета Свердловской области.

Налоговый потенциал поселения на первый год планового периода определяется по формуле:

$$НП = НП_{i-1} + НП^1 + НП^0, \text{ где}$$

НП<sub>i-1</sub> — налоговый потенциал i-го поселения по налогу на доходы физических лиц;  
НП<sup>1</sup> — налоговый потенциал i-го поселения по платежам за землю;  
НП<sup>0</sup> — налоговый потенциал i-го поселения по остальным налоговым доходам.

НП<sup>1</sup> — налоговый потенциал i-го поселения по платежам за землю; НП<sup>0</sup> — налоговый потенциал i-го поселения по остальным налоговым доходам.

НП<sup>1</sup> — налоговый потенциал i-го поселения по платежам за землю; НП<sup>0</sup> — налоговый потенциал i-го поселения по остальным налоговым доходам.

НП<sup>1</sup> — налоговый потенциал i-го поселения по платежам за землю; НП<sup>0</sup> — налоговый потенциал i-го поселения по остальным налоговым доходам.

НП<sup>1</sup> — налоговый потенциал i-го поселения по платежам за землю; НП<sup>0</sup> — налоговый потенциал i-го поселения по остальным налоговым доходам.

НП<sup>1</sup> — налоговый потенциал i-го поселения по платежам за землю; НП<sup>0</sup> — налоговый потенциал i-го поселения по остальным налоговым доходам.

НП<sup>1</sup> — налоговый потенциал i-го поселения по платежам за землю; НП<sup>0</sup> — налоговый потенциал i-го поселения по остальным налоговым доходам.

НП<sup>1</sup> — налоговый потенциал i-го поселения по платежам за землю; НП<sup>0</sup> — налоговый потенциал i-го поселения по остальным налоговым доходам.

НП<sup>1</sup> — налоговый потенциал i-го поселения по платежам за землю; НП<sup>0</sup> — налоговый потенциал i-го поселения по остальным налоговым доходам.

НП<sup>1</sup> — налоговый потенциал i-го поселения по платежам за землю; НП<sup>0</sup> — налоговый потенциал i-го поселения по остальным налоговым доходам.

НП<sup>1</sup> — налоговый потенциал i-го поселения по платежам за землю; НП<sup>0</sup> — налоговый потенциал i-го поселения по остальным налоговым доходам.

НП<sup>1</sup> — налоговый потенциал i-го поселения по платежам за землю; НП<sup>0</sup> — налоговый потенциал i-го поселения по остальным налоговым доходам.

НП<sup>1</sup> — налоговый потенциал i-го поселения по платежам за землю; НП<sup>0</sup> — налоговый потенциал i-го поселения по остальным налоговым доходам.

НП<sup>1</sup> — налоговый потенциал i-го поселения по платежам за землю; НП<sup>0</sup> — налоговый потенциал i-го поселения по остальным налоговым доходам.

НП<sup>1</sup> — налоговый потенциал i-го поселения по платежам за землю; НП<sup>0</sup> — налоговый потенциал i-го поселения по остальным налоговым доходам.

НП<sup>1</sup> — налоговый потенциал i-го поселения по платежам за землю; НП<sup>0</sup> — налоговый потенциал i-го поселения по остальным налоговым доходам.

НП<sup>1</sup> — налоговый потенциал i-го поселения по платежам за землю; НП<sup>0</sup> — налоговый потенциал i-го поселения по остальным налоговым доходам.

$$НП^0 = НП^0 * КР^0, \text{ где}$$

КР<sup>0</sup> — коэффициент ожидаемого роста поступлений по платежам за землю на первый год планового периода, установленный Методикой формализованного прогнозирования налоговых и неналоговых доходов консолидированного бюджета Свердловской области.

$$НП^0 = НП^0 * КР^0, \text{ где}$$

КР<sup>0</sup> — коэффициент ожидаемого роста поступлений по остальным налоговым доходам на первый год планового периода — 1,044. Налоговый потенциал поселения на второй год планового периода определяется по формуле:

$$НП = НП_{i-1} + НП^0 + НП^0, \text{ где}$$

НП<sub>i-1</sub> — налоговый потенциал i-го поселения по налогу на доходы физических лиц;  
НП<sup>0</sup> — налоговый потенциал i-го поселения по платежам за землю;  
НП<sup>0</sup> — налоговый потенциал i-го поселения по остальным налоговым доходам.

$$НП_{i-1} = НП_{i-1} * КР_{i-1}, \text{ где}$$

КР<sub>i-1</sub> — коэффициент ожидаемого роста поступлений по налогу на доходы физических лиц на второй год планового периода, установленный Методикой формализованного прогнозирования налоговых и неналоговых доходов консолидированного бюджета Свердловской области.

$$НП^0 = НП^0 * КР^0, \text{ где}$$

КР<sup>0</sup> — коэффициент ожидаемого роста поступлений по остальным налоговым доходам на второй год планового периода — 1,045.

$$НП^0 = НП^0 * КР^0, \text{ где}$$

КР<sup>0</sup> — коэффициент ожидаемого роста поступлений по платежам за землю на второй год планового периода, установленный Методикой формализованного прогнозирования налоговых и неналоговых доходов консолидированного бюджета Свердловской области.

$$НП^0 = НП^0 * КР^0, \text{ где}$$

КР<sup>0</sup> — коэффициент ожидаемого роста поступлений по остальным налоговым доходам на второй год планового периода — 1,045.

#### Оценка расходных полномочий поселения по вопросам местного значения

Оценка расходных полномочий поселения по вопросам местного значения на 2014 год приведена в приложении № 1 к настоящей методике.

Оценка расходных полномочий поселения, определенная для расчета индекса бюджетных расходов, уровня бюджетной обеспеченности, может учитывать особенности муниципальных образований, не отраженные в поправочных коэффициентах расходных полномочий, используемых в Методике определения уровня расчетной бюджетной обеспеченности городских поселений (за исключением городских округов) и сельских поселений, расположенных на территории Свердловской области.

Вопросы местного значения, учтенные для оценки расходных полномочий поселения и расчета индекса бюджетных расходов, приведены в приложении № 2 к настоящей методике.

#### Расчет индекса бюджетных расходов

Индекс бюджетных расходов поселения определяется по формуле:

$$ИБР_i = (ОР_i / Ч_i) / (\Sigma ОР / \Sigma Ч), \text{ где}$$

ИБР<sub>i</sub> — индекс бюджетных расходов i-го поселения;  
ОР<sub>i</sub> — оценка расходных полномочий i-го поселения;  
Ч<sub>i</sub> — численность постоянного населения i-го поселения;  
Σ ОР — суммарная оценка расходных полномочий поселений Свердловской области;  
Ч — численность постоянного населения Свердловской области.

#### Расчет уровня бюджетной обеспеченности

Уровень бюджетной обеспеченности поселения определяется по формуле:

$$УБО_i = ИПП_i / ИБР_i, \text{ где}$$

УБО<sub>i</sub> — уровень бюджетной обеспеченности i-го поселения;  
ИПП<sub>i</sub> — индекс налогового потенциала i-го поселения;  
ИБР<sub>i</sub> — индекс бюджетных расходов i-го поселения.

УБО<sub>i</sub> — уровень бюджетной обеспеченности i-го поселения; ИПП<sub>i</sub> — индекс налогового потенциала i-го поселения; ИБР<sub>i</sub> — индекс бюджетных расходов i-го поселения.

УБО<sub>i</sub> — уровень бюджетной обеспеченности i-го поселения; ИПП<sub>i</sub> — индекс налогового потенциала i-го поселения; ИБР<sub>i</sub> — индекс бюджетных расходов i-го поселения.

УБО<sub>i</sub> — уровень бюджетной обеспеченности i-го поселения; ИПП<sub>i</sub> — индекс налогового потенциала i-го поселения; ИБР<sub>i</sub> — индекс бюджетных расходов i-го поселения.

УБО<sub>i</sub> — уровень бюджетной обеспеченности i-го поселения; ИПП<sub>i</sub> — индекс налогового потенциала i-го поселения; ИБР<sub>i</sub> — индекс бюджетных расходов i-го поселения.

УБО<sub>i</sub> — уровень бюджетной обеспеченности i-го поселения; ИПП<sub>i</sub> — индекс налогового потенциала i-го поселения; ИБР<sub>i</sub> — индекс бюджетных расходов i-го поселения.

УБО<sub>i</sub> — уровень бюджетной обеспеченности i-го поселения; ИПП<sub>i</sub> — индекс налогового потенциала i-го поселения; ИБР<sub>i</sub> — индекс бюджетных расходов i-го поселения.

УБО<sub>i</sub> — уровень бюджетной обеспеченности i-го поселения; ИПП<sub>i</sub> — индекс налогового потенциала i-го поселения; ИБР<sub>i</sub> — индекс бюджетных расходов i-го поселения.

УБО<sub>i</sub> — уровень бюджетной обеспеченности i-го поселения; ИПП<sub>i</sub> — индекс налогового потенциала i-го поселения; ИБР<sub>i</sub> — индекс бюджетных расходов i-го поселения.

УБО<sub>i</sub> — уровень бюджетной обеспеченности i-го поселения; ИПП<sub>i</sub> — индекс налогового потенциала i-го поселения; ИБР<sub>i</sub> — индекс бюджетных расходов i-го поселения.

УБО<sub>i</sub> — уровень бюджетной обеспеченности i-го поселения; ИПП<sub>i</sub> — индекс налогового потенциала i-го поселения; ИБР<sub>i</sub> — индекс бюджетных расходов i-го поселения.

УБО<sub>i</sub> — уровень бюджетной обеспеченности i-го поселения; ИПП<sub>i</sub> — индекс налогового потенциала i-го поселения; ИБР<sub>i</sub> — индекс бюджетных расходов i-го поселения.

УБО<sub>i</sub> — уровень бюджетной обеспеченности i-го поселения; ИПП<sub>i</sub> — индекс налогового потенциала i-го поселения; ИБР<sub>i</sub> — индекс бюджетных расходов i-го поселения.

УБО<sub>i</sub> — уровень бюджетной обеспеченности i-го поселения; ИПП<sub>i</sub> — индекс налогового потенциала i-го поселения; ИБР<sub>i</sub> — индекс бюджетных расходов i-го поселения.

УБО<sub>i</sub> — уровень бюджетной обеспеченности i-го поселения; ИПП<sub>i</sub> — индекс налогового потенциала i-го поселения; ИБР<sub>i</sub> — индекс бюджетных расходов i-го поселения.

УБО<sub>i</sub> — уровень бюджетной обеспеченности i-го поселения; ИПП<sub>i</sub> — индекс налогового потенциала i-го поселения; ИБР<sub>i</sub> — индекс бюджетных расходов i-го поселения.

УБО<sub>i</sub> — уровень бюджетной обеспеченности i-го поселения; ИПП<sub>i</sub> — индекс налогового потенциала i-го поселения; ИБР<sub>i</sub> — индекс бюджетных расходов i-го поселения.

УБО<sub>i</sub> — уровень бюджетной обеспеченности i-го поселения; ИПП<sub>i</sub> — индекс налогового потенциала i-го поселения; ИБР<sub>i</sub> — индекс бюджетных расходов i-го поселения.

УБО<sub>i</sub> — уровень бюджетной обеспеченности i-го поселения; ИПП<sub>i</sub> — индекс налогового потенциала i-го поселения; ИБР<sub>i</sub> — индекс бюджетных расходов i-го поселения.

УБО<sub>i</sub> — уровень бюджетной обеспеченности i-го поселения; ИПП<sub>i</sub> — индекс налогового потенциала i-го поселения; ИБР<sub>i</sub> — индекс бюджетных расходов i-го поселения.

УБО<sub>i</sub> — уровень бюджетной обеспеченности i-го поселения; ИПП<sub>i</sub> — индекс налогового потенциала i-го поселения; ИБР<sub>i</sub> — индекс бюджетных расходов i-го поселения.

УБО<sub>i</sub> — уровень бюджетной обеспеченности i-го поселения; ИПП<sub>i</sub> — индекс налогового потенциала i-го поселения; ИБР<sub>i</sub> — индекс бюджетных расходов i-го поселения.

УБО<sub>i</sub> — уровень бюджетной обеспеченности i-го поселения; ИПП<sub>i</sub> — индекс налогового потенциала i-го поселения; ИБР<sub>i</sub> — индекс бюджетных расходов i-го поселения.

УБО<sub>i</sub> — уровень бюджетной обеспеченности i-го поселения; ИПП<sub>i</sub> — индекс налогового потенциала i-го поселения; ИБР<sub>i</sub> — индекс бюджетных расходов i-го поселения.

УБО<sub>i</sub> — уровень бюджетной обеспеченности i-го поселения; ИПП<sub>i</sub> — индекс налогового потенциала i-го поселения; ИБР<sub>i</sub> — индекс бюджетных расходов i-го поселения.



(Продолжение. Начало на 1-й стр.).

следствий проявлений терроризма и экстремизма i-го поселения;  
Стерр — стоимость полномочия на участие в профилактике терроризма и экстремизма, а также в минимизации и (или) ликвидации последствий проявлений терроризма и экстремизма на одного жителя — 5,3 рубля;  
Чi — численность постоянного населения i-го поселения.

**Создание условий для деятельности добровольных формирований населения по охране общественного порядка**

Оценка расходных полномочий по созданию условий для деятельности добровольных формирований населения по охране общественного порядка определяется по формуле:

$$O_{\text{РФоп}} = C_{\text{ооп}} * Ч_i, \text{ где}$$

O<sub>РФоп</sub> i — оценка расходных полномочий по созданию условий для деятельности добровольных формирований населения по охране общественного порядка i-го поселения;  
C<sub>ооп</sub> — стоимость полномочия по созданию условий для деятельности добровольных формирований населения по охране общественного порядка на одного жителя — 11,1 рубля;  
Чi — численность постоянного населения i-го поселения.

**Содействие в развитии малых форм хозяйствования в агропромышленном комплексе**

Оценка расходных полномочий на содействие в развитии малых форм хозяйствования в агропромышленном комплексе определяется по формуле:

$$O_{\text{РФпк}} = C_{\text{пк}} * Ч_i, \text{ где}$$

O<sub>РФпк</sub> i — оценка расходных полномочий на содействие в развитии малых форм хозяйствования в агропромышленном комплексе i-го поселения;  
C<sub>пк</sub> — стоимость полномочия на содействие в развитии малых форм хозяйствования в агропромышленном комплексе на одного жителя поселения — 1,7 рубля;  
Чi — численность постоянного населения i-го поселения.

**Осуществление полномочий в области водных отношений**

Оценка расходных полномочий в области водных отношений определяется по формуле:

$$O_{\text{Рвод}} i = C_{\text{вод}} * C_{\text{стг}} * N_{\text{гтс}} i, \text{ где}$$

O<sub>Рвод</sub> i — оценка расходных полномочий в области водных отношений i-го поселения;  
C<sub>вод</sub> — стоимость полномочия в области водных отношений на один гектар площади водных объектов, находящихся в собственности поселения в соответствии с правоустанавливающими документами, — 34,9 рубля;  
C<sub>стг</sub> i — площадь водных объектов, находящихся в собственности i-го поселения в соответствии с правоустанавливающими документами, в гектарах;  
N<sub>гтс</sub> — стоимость полномочия на содержание одного напорного гидротехнического сооружения, находящегося в собственности поселения в соответствии с правоустанавливающими документами, — 132930,0 рубля;  
N<sub>гтс</sub> i — количество напорных гидротехнических сооружений, находящихся в собственности i-го поселения в соответствии с правоустанавливающими документами.

**Организация использования и охраны городских лесов**

Оценка расходных полномочий на организацию использования и охраны городских лесов определяется по формуле:

$$O_{\text{Рлес}} i = C_{\text{лес}} * S_{\text{лес}} i, \text{ где}$$

O<sub>Рлес</sub> i — оценка расходных полномочий на организацию использования и охраны городских лесов i-го поселения;  
C<sub>лес</sub> — стоимость полномочия на организацию использования и охраны городских лесов на один гектар площади лесных участков, расположенных в границах населенных пунктов поселения, — 58,8 рубля;  
S<sub>лес</sub> i — площадь лесных участков, расположенных в границах i-го поселения, в гектарах.

**Организация транспортного обслуживания населения**

Оценка расходных полномочий на организацию транспортного обслуживания населения определяется по формуле:

$$O_{\text{Ртранс}} i = C_{\text{транс}} * Ч_i + P_{\text{пг}}, \text{ где}$$

O<sub>Ртранс</sub> i — оценка расходных полномочий на организацию транспортного обслуживания населения i-го поселения;  
C<sub>транс</sub> — стоимость расходного полномочия на организацию транспортного обслуживания населения на одного жителя — 55,6 рубля;  
Чi — численность постоянного населения i-го поселения;  
P<sub>пг</sub> — расходы на содержание паромных переправ, осуществляющих перевозку населения в границах поселения в период паводка, определенных путем индексации соответствующих расходов 2013 года для Баженовского, Краснослободского, Сладковского, Слободо-Туринского и Усть-Ницинского сельских поселений.

**Дорожная деятельность в отношении автомобильных дорог местного значения**

Оцениваются расходы по следующим мероприятиям:  
содержание автомобильных дорог местного значения в границах населенных пунктов поселения;  
ремонт автомобильных дорог местного значения в границах населенных пунктов поселения;  
капитальный ремонт автомобильных дорог местного значения в границах населенных пунктов поселения.  
Оценка расходных полномочий на дорожную деятельность в отношении автомобильных дорог местного значения определяется по формуле:

$$O_{\text{Рдор}} i = (C_{\text{сод}} + C_{\text{рп}} + C_{\text{рм}}) * K_{\text{дд}}, \text{ где}$$

O<sub>Рдор</sub> i — оценка расходных полномочий на дорожную деятельность в отношении автомобильных дорог местного значения в границах населенных пунктов i-го поселения;  
C<sub>сод</sub> i — расходы на содержание автомобильных дорог местного значения в границах населенных пунктов i-го поселения;  
C<sub>рп</sub> i — расходы на капитальный ремонт автомобильных дорог местного значения в границах населенных пунктов i-го поселения;  
C<sub>рм</sub> i — расходы на ремонт автомобильных дорог местного значения в границах населенных пунктов i-го поселения;  
K<sub>дд</sub> — поправочный коэффициент к расходным полномочиям на дорожную деятельность — 0,3.

Расходы на содержание автомобильных дорог местного значения в границах населенных пунктов i-го поселения определяются по формуле:

$$C_{\text{сод}} i = C_{\text{зд}} * L_i * K_{\text{сод}}, \text{ где}$$

C<sub>зд</sub> — денежные затраты на работы по содержанию автомобильных дорог каждой категории, определяемые как произведение расчетной величины денежных затрат на содержание автомобильных дорог местного значения V категории текущего года с учетом индексации — 522,73 тыс. рублей/км на коэффициент, учитывающий дифференциацию стоимости работ по содержанию автомобильных дорог местного значения по соответствующим категориям, согласно таблице:

Наименование мероприятия	Категория автомобильных дорог местного значения				
	I	II	III	IV	V
Содержание	2,03	1,28	1,14	1,05	1

L<sub>i</sub> — протяженность автомобильных дорог местного значения каждой категории, включенных в реестр муниципальной собственности i-го поселения;  
K<sub>сод</sub> — поправочный коэффициент к расходам на содержание автомобильных дорог местного значения — 0,5.  
Общая потребность в расходах на выполнение работ по содержанию автомобильных дорог местного значения определяется как сумма расходов на выполнение работ по содержанию автомобильных дорог по всем категориям автомобильных дорог поселения.

Расходы на капитальный ремонт автомобильных дорог местного значения в границах населенных пунктов i-го поселения определяются по формуле:

$$C_{\text{рп}} i = C_{\text{зрп}} * K_{\text{рп}} i * K_{\text{рп}}, \text{ где}$$

C<sub>зрп</sub> — денежные затраты на работы по капитальному ремонту автомобильных дорог местного значения каждой категории, определяемые как произведение расчетной величины денежных затрат на капитальный ремонт автомобильных дорог местного значения V категории текущего года с учетом индексации — 9232,02 тыс. рублей/км на коэффициент, учитывающий дифференциацию стоимости работ по капитальному ремонту автомобильных дорог местного значения по соответствующим категориям, согласно таблице:

Наименование мероприятия	Категория автомобильных дорог местного значения				
	I	II	III	IV	V
Капитальный ремонт	3,67	1,82	1,66	1,46	1

K<sub>рп</sub> i — расчетная протяженность автомобильных дорог местного значения каждой категории, подлежащих капитальному ремонту в очередном году, в i-ом поселении определяется по формуле:

$$K_{\text{рп}} i = L_i / T_{\text{кпр}}, \text{ где}$$

T<sub>кпр</sub> — нормативный межремонтный срок работ по капитальному ремонту для дорог каждой категории согласно таблице:

Наименование мероприятия	Категория автомобильных дорог местного значения				
	I	II	III	IV	V
Капитальный ремонт	12	12	12	12	10

K<sub>кпр</sub> — поправочный коэффициент к расходам на капитальный ремонт автомобильных дорог местного значения — 0,5.  
Общая потребность в расходах на выполнение работ по капитальному ремонту автомобильных дорог местного значения определяется как сумма расходов на выполнение работ по капитальному ремонту автомобильных дорог по всем категориям автомобильных дорог i-го поселения.

Расходы на ремонт автомобильных дорог местного значения в границах населенных пунктов i-го поселения определяются по формуле:

$$C_{\text{рм}} i = C_{\text{зрм}} * L_{\text{рм}} i * K_{\text{рм}}, \text{ где}$$

C<sub>зрм</sub> — денежные затраты на работы по ремонту автомобильных дорог местного значения каждой категории, определяемые как произведение расчетной величины денежных затрат на ремонт автомобильных дорог местного значения V категории текущего года с учетом индексации — 2921,39 тыс. рублей/км на коэффициент, учитывающий дифференциацию стоимости работ по ремонту автомобильных дорог местного значения по соответствующим категориям, согласно таблице:

Наименование мероприятия	Категория автомобильных дорог местного значения				
	I	II	III	IV	V
Ремонт	2,91	1,52	1,46	1,37	1

L<sub>рм</sub> i — расчетная протяженность автомобильных дорог местного значения каждой категории, подлежащих ремонту в очередном году, в i-ом поселении определяется по формуле:

$$L_{\text{рм}} i = L_i / T_{\text{рм}} + C_{\text{кпр}} i, \text{ где}$$

T<sub>рм</sub> — нормативный межремонтный срок работ по ремонту для дорог каждой категории согласно таблице:

Наименование мероприятия	Категория автомобильных дорог местного значения				
	I	II	III	IV	V
Ремонт	4	4	6	6	5

C<sub>рм</sub> — поправочный коэффициент к расходам на ремонт автомобильных дорог местного значения — 0,5.  
Общая потребность в расходах на выполнение работ по ремонту автомобильных дорог местного значения определяется как сумма расходов на выполнение работ по ремонту автомобильных дорог по всем категориям автомобильных дорог i-го поселения.

Для поселений, не представивших в Министерство транспорта и связи Свердловской области данные о протяженности автомобильных дорог местного значения, включенных в реестр муниципальной собственности, оценка расходных полномочий на дорожную деятельность в отношении автомобильных дорог местного значения в границах поселения определяется по формуле:

$$O_{\text{Рдор}} i = C_{\text{дор}} * Ч_i, \text{ где}$$

O<sub>Рдор</sub> i — оценка расходных полномочий на дорожную деятельность в отношении автомобильных дорог местного значения в границах поселения, а также осуществление иных полномочий в области использования автомобильных дорог и осуществления дорожной деятельности i-го поселения;  
C<sub>дор</sub> — стоимость полномочия для поселений, не представивших данные о протяженности автомобильных дорог местного значения, включенных в реестр муниципальной собственности i-го поселения, на одного жителя области — 298,9 рубля;  
Чi — численность постоянного населения i-го поселения.

Если оценка расходных полномочий на дорожную деятельность в отношении автомобильных дорог местного значения, определенная с учетом протяженности автомобильных дорог, ниже оценки, определенной с учетом численности постоянного населения, используется оценка расходных полномочий, рассчитанная с учетом численности постоянного населения.  
Если оценка расходных полномочий на дорожную деятельность в отношении автомобильных дорог местного значения, определенная с учетом протяженности автомобильных дорог, выше оценки, определенной с учетом численности постоянного населения, более чем в 2 раза, используется оценка расходных полномочий, определенная как двукратный объем оценки, рассчитанной с учетом численности постоянного населения.  
Расчетная по вышеизложенной методике оценка расходных полномочий на дорожную деятельность в отношении автомобильных дорог местного значения, подлежит сравнению с размером прогнозируемого объема доходов от акцизов на автомобильный бензин, прямой бензин, дизельное топливо, моторные масла для дизельных и (или) карбюраторных (инжекторных) двигателей, производимые на территории Российской Федерации (далее — доходы от топливных акцизов), подлежащих зачислению в бюджет i-го поселения.

Если оценка расходных полномочий на дорожную деятельность в отношении автомобильных дорог местного значения ниже размера доходов от топливных акцизов, подлежащих зачислению в бюджет i-го поселения, оценка расходных полномочий принимается равной объему доходов от топливных акцизов, подлежащих зачислению в бюджет i-го поселения.  
Расчетная по вышеизложенной методике оценка расходных полномочий на дорожную деятельность в отношении автомобильных дорог местного значения, подлежит сравнению с размером прогнозируемого объема доходов от акцизов на автомобильный бензин, прямой бензин, дизельное топливо, моторные масла для дизельных и (или) карбюраторных (инжекторных) двигателей, производимые на территории Российской Федерации (далее — доходы от топливных акцизов), подлежащих зачислению в бюджет i-го поселения.

**Осуществление полномочий в области земельных отношений**

Оценка расходных полномочий в области земельных отношений учитывает осуществление мероприятий по подготовке документов территориального планирования, градостроительного зонирования и документация по планировке территории, инженерному обустройству земель для ведения коллективного садоводства, по формированию и проведению государственного кадастрового учета земельных участков, на которых расположены многоквартирные дома, и определяется по формуле:

$$O_{\text{Рзем}} i = C_{\text{зем}} * N_{\text{з}} i * K_{\text{зем}} + C_{\text{ск}} * N_{\text{с}} i + O_{\text{Рфз}} i, \text{ где}$$

O<sub>Рзем</sub> i — оценка расходных полномочий в области земельных отношений i-го поселения;  
C<sub>зем</sub> — стоимость полномочия в области земельных отношений — 137,9 рубля на один земельный участок, расположенный на территории поселения;  
N<sub>з</sub> i — количество земельных участков, расположенных на территории i-го поселения;  
K<sub>зем</sub> — поправочный коэффициент расходных полномочий в области земельных отношений — 0,01;  
C<sub>ск</sub> — стоимость полномочия на инженерное обустройство земель для ведения коллективного садоводства на один садовый участок, расположенный на территории поселения, — 158,7 рубля;  
N<sub>с</sub> i — количество садовых участков, расположенных на территории i-го поселения;  
O<sub>Рфз</sub> i — оценка расходных полномочий i-го поселения по формированию земельных участков, на которых расположены многоквартирные дома, определяемая по формуле:

$$O_{\text{Рфз}} i = C_{\text{зф}} i * S_{\text{зф}} i, \text{ где}$$

C<sub>зф</sub> i — стоимость полномочия на мероприятия по формированию земельных участков, на которых расположены многоквартирные дома, i-го поселения согласно таблице:

№ п/п	Наименование муниципального образования	Стоимость полномочия на мероприятия по формированию земельных участков, на которых расположены многоквартирные дома, в поселении за один квадратный метр, в рублях
1	Байкаловский МР	
2	Баженовское сельское поселение	
3	Краснополянское сельское поселение	
4	МО Камышловский МР	
5	Муниципальное образование «Восточное сельское поселение»	
6	Муниципальное образование «Алпиковское сельское поселение»	
7	Муниципальное образование «Зареченское сельское поселение»	80,00
8	Муниципальное образование «Калиновское сельское поселение»	
9	Муниципальное образование «Обуховское сельское поселение»	
10	Муниципальное образование рабочий поселок Атиг	
11	Городское поселение Верхние Серги	
12	Дружининское городское поселение	60,00
13	Кленовское сельское поселение	
14	Михайловское муниципальное образование	3,70
15	Ильинское сельское поселение	7,50
16	Слободо-Туринский МР	
17	Усть-Ницинское сельское поселение	
18	Таборинский МР	
19	Кузнецовское сельское поселение	
20	Таборинское сельское поселение	22,00
21	Уйево-Павинское сельское поселение	

S<sub>зф</sub> i — площадь земельных участков, на которых расположены многоквартирные дома, i-го поселения, в отношении которых необходимо произвести работы по формированию земельных участков.

**Создание условий для развития малого и среднего предпринимательства**

Оценка расходных полномочий на создание условий для развития мало-

го и среднего предпринимательства определяется по формуле:

$$O_{\text{Ррп}} i = C_{\text{рп}} * Ч_i, \text{ где}$$

O<sub>Ррп</sub> i — оценка расходных полномочий на создание условий для развития малого и среднего предпринимательства i-го поселения;  
C<sub>рп</sub> — стоимость полномочия на создание условий для развития малого и среднего предпринимательства на одного жителя — 5,0 рубля;  
Чi — численность постоянного населения i-го поселения.

**Осуществление мероприятий по оформлению права собственности на автомобильные дороги местного значения**

Оцениваются расходы по следующим мероприятиям:  
постановка на кадастровый учет автомобильных дорог местного значения, занимаемых ими земельных участков;  
регистрация прав собственности на автомобильные дороги местного значения, занимаемых ими земельных участков;  
прочие мероприятия, связанные с оформлением права собственности на автомобильные дороги местного значения.  
Оценка расходных полномочий на осуществление мероприятий по оформлению права собственности на автомобильные дороги местного значения определяется по формуле:

$$O_{\text{Ропс}} i = C_{\text{опс}} * L_{\text{опс}} i, \text{ где}$$

O<sub>Ропс</sub> i — оценка расходных полномочий на осуществление мероприятий по оформлению права собственности на автомобильные дороги местного значения i-го поселения;  
C<sub>опс</sub> — стоимость полномочия на осуществление мероприятий по оформлению права собственности на автомобильные дороги местного значения — 26,3 тыс. рублей на 1 километр автомобильных дорог местного значения, в отношении которых необходимо осуществить мероприятия по оформлению права собственности;  
L<sub>опс</sub> i — протяженность бесхозных автомобильных дорог, в отношении которых необходимо в 2014 году осуществить мероприятия по оформлению права муниципальной собственности, в i-ом поселении.

**Капитальный ремонт общего имущества муниципального жилищного фонда**

Оцениваются расходы по следующим мероприятиям:  
капитальный ремонт общего имущества муниципального жилищного фонда;  
установка общедомовых приборов учета потребления коммунальных ресурсов (холодной воды, горячей воды, отопления, электрической энергии, газа) в доле муниципальной собственности в жилищном фонде.  
Оценка расходных полномочий на капитальный ремонт общего имущества муниципального жилищного фонда определяется по формуле:

$$O_{\text{Ркрмжф}} i = C_{\text{ржф}} * S_{\text{пжф}} i + P_{\text{пж}} i, \text{ где}$$

O<sub>Ркрмжф</sub> i — оценка расходных полномочий на капитальный ремонт общего имущества муниципального жилищного фонда i-го поселения;  
C<sub>ржф</sub> i — расходы на капитальный ремонт общего имущества муниципального жилищного фонда i-го поселения;  
P<sub>пж</sub> i — расходы на установку общедомовых приборов учета потребления коммунальных ресурсов в доле муниципальной собственности в жилищном фонде i-го поселения.

Расходы на капитальный ремонт общего имущества муниципального жилищного фонда i-го поселения определяются по формуле:

$$C_{\text{ржф}} i = C_{\text{ржм}} * S_{\text{пжм}} i * 12, \text{ где}$$

C<sub>ржм</sub> — стоимость полномочия на капитальный ремонт общего имущества муниципального жилищного фонда в размере 61 рубль на один квадратный метр определена исходя из размера федерального стандарта стоимости капитального ремонта жилого помещения в месяц, установленного Правительством Российской Федерации для Свердловской области на 2014 год, применяемая в том числе для осуществления взноса на капитальный ремонт общего имущества в многоквартирном доме;  
S<sub>пжм</sub> i — площадь мест общего пользования муниципального жилищного фонда, которая рассчитывается исходя из площади муниципального жилищного фонда i-го поселения на 01 января 2013 года, скорректированной на показатель 0,45. Корректирующий показатель характеризует соотношение площади нежилых помещений и общей площади жилого строения исходя из инвентаризационных данных;  
12 — количество месяцев в году.

Расходы на установку общедомовых приборов учета потребления коммунальных ресурсов в доле муниципальной собственности в жилищном фонде i-го поселения определяются по формуле:

$$P_{\text{пж}} i = C_{\text{ржмф}} i * 0,2, \text{ где}$$

0,2 — доля расходов бюджета на установку общедомовых приборов учета потребления коммунальных ресурсов.

**Обеспечение малоимущих граждан жилыми помещениями по договору социального найма муниципального жилищного фонда и мероприятия, связанные с переселением граждан из аварийного и ветхого жилищного фонда**

Оцениваются расходы по следующим мероприятиям:  
обеспечение малоимущих граждан, в том числе многодетных семей, жилыми помещениями по договору социального найма муниципального жилищного фонда;  
переселение граждан из аварийного и ветхого жилищного фонда.  
Оценка расходных полномочий на обеспечение малоимущих граждан жилыми помещениями по договору социального найма муниципального жилищного фонда и на мероприятия, связанные с переселением граждан из аварийного и ветхого жилищного фонда, определяется по формуле:

$$O_{\text{Рсоцжил}} i = C_{\text{рбес}} i + P_{\text{рперес}} i, \text{ где}$$

O<sub>Рсоцжил</sub> i — оценка расходных полномочий на обеспечение малоимущих граждан жилыми помещениями по договору социального найма муниципального жилищного фонда и по переселению граждан из аварийного и ветхого жилищного фонда i-го поселения;  
C<sub>рбес</sub> i — расходы на обеспечение малоимущих граждан жилыми помещениями по договорам социального найма муниципального жилищного фонда i-го поселения;  
P<sub>рперес</sub> i — расходы на мероприятия, связанные с переселением граждан из аварийного и ветхого жилищного фонда, i-го поселения.

Расходы на обеспечение малоимущих граждан жилыми помещениями по договорам социального найма муниципального жилищного фонда определяются по формуле:

$$C_{\text{рбес}} i = C_{\text{сбес}} * C_{\text{чнуд}} i, \text{ где}$$

C<sub>сбес</sub> — стоимость полномочия на обеспечение малоимущих граждан, нуждающихся в улучшении жилищных условий, жилыми помещениями по договорам социального найма муниципального жилищного фонда на одну семью — 4659,4 рубля;  
C<sub>чнуд</sub> i — число семей i-го поселения, состоящих на учете на 01 января 2013 года для улучшения жилищных условий, за исключением очередников, обеспечение которых жилыми помещениями является расходным обязательством Российской Федерации.

Расходы на мероприятия, связанные с переселением граждан из аварийного и ветхого жилищного фонда, определяются по формуле:

$$P_{\text{рперес}} i = C_{\text{сперес}} * S_{\text{звжф}} i * 0,01, \text{ где}$$

C<sub>сперес</sub> — стоимость полномочия на мероприятия, связанные с переселением граждан из аварийного и ветхого жилищного фонда, в размере 34600,0 рубля на 1 квадратный метр определена согласно постановлению Правительства Свердловской области от 10.06.2013 № 728-ПП «Об утверждении Плана мероприятий («дорожной карты») «Переселение граждан из аварийного жилищного фонда на территории Свердловской области до 31 декабря 2015 года»;  
S<sub>звжф</sub> i — площадь ветхого и аварийного жилищного фонда i-го поселения на 01 января 2013 года;  
0,01 — доля расходов бюджета на мероприятия, связанные с переселением граждан из ветхого и аварийного жилищного фонда.

**Мероприятия по энергосбережению и повышению энергетической эффективности**

Оценка расходных полномочий на мероприятия по энергосбережению и повышению энергетической эффективности в целях организации в границах поселения электро-, тепло-, газо- и водоснабжения населения, водоотведения, снабжения населения топливом, реализации муниципальных программ в области энергосбережения и повышения энергетической эффективности определяется по формуле:

$$O_{\text{РЭнергоэф}} i = C_i * S_{\text{ку}} i * K_{\text{нзг}} i + C_{\text{газиф}} i, \text{ где}$$

O<sub>РЭнергоэф</sub> i — оценка расходных полномочий на мероприятия по энергосбережению и повышению энергетической эффективности с учетом мероприятий по газификации i-го поселения;  
C<sub>i</sub> — численность постоянного населения i-го поселения;  
S<sub>ку</sub> i — годовая расчетная величина стоимости коммунальных услуг, оплачиваемая населением в i-ом поселении, рассчитанная по i-му поселению Министерством энергетики и жилищно-коммунального хозяйства Свердловской области на 2014 год в ценах 2013 года как сумма доходов от населения исходя из средних величин платежей граждан по коммунальным услугам (холодное и горячее водоснабжение, водоотведение, газо- и электроснабжение, центральное отопление), согласно таблице:

№ п/п	Наименование муниципального образования	Сумма стоимости коммунальных услуг, оплачиваемая населением в поселении, в рублях
1	2	3
	<b>Байкаловский МР</b>	
1.	Баженовское сельское поселение	1194
2.	Байкаловское сельское поселение	21520
3.	Краснополянское сельское поселение	35041
	<b>МО Камышловский МР</b>	
4.	Муниципальное образование «Восточное сельское поселение»	9804
5.	Муниципальное образование «Алпиковское сельское поселение»	18756
6.	Муниципальное образование «Зареченское сельское поселение»	20962
7.	Муниципальное образование «Калиновское сельское поселение»	12497
8.	Муниципальное образование «Обуховское сельское поселение»	14585
	<b>Нижнесергеевский МР</b>	
9.	Муниципальное образование рабочий поселок Атиг	11744
10.	Городское поселение Верхние Серги	16282
11.	Дружининское городское поселение	18706
12.	Кленовское сельское поселение	20009
13.	Михайловское муниципальное образование	24476
14.	Нижнесергеевское городское поселение	23323
	<b>Слободо-Туринский МР</b>	
15.	Ницинское сельское поселение	30463
16.	Сладковское сельское поселение	25000
17.	Слободо-Туринское сельское поселение	11058
18.	Усть-Ницинское сельское поселение	14944
	<b>Таборинский МР</b>	



(Продолжение. Начало на 1—2-й стр.)

Организация и осуществление мероприятий по работе с детьми и молодежью в поселении

Оцениваются расходы на организацию и осуществление мероприятий по работе с детьми и молодежью. Оценка расходов полномочий по организации и осуществлению мероприятий по работе с детьми и молодежью в поселении определяется по формуле:

ОРпм i = Спм \* Чпм i \* Кпм i, где

ОРпм i — оценка расходов полномочий по организации и осуществлению мероприятий по работе с детьми и молодежью i-го поселения; Спм — стоимость бюджетной услуги по организации и осуществлению мероприятий по работе с детьми и молодежью на одного жителя в возрасте от 6 лет (исключительно) до 30 лет (исключительно) — 14,2 рубля; Чпм i — численность жителей в возрасте от 6 лет (исключительно) до 30 лет (исключительно) i-го поселения по состоянию на 01 января 2012 года; Кпм i — поправочный коэффициент расходов полномочий по организации и осуществлению мероприятий по работе с детьми и молодежью i-го поселения (таблица 2 прилагается).

Создание условий для досуга и организация библиотечного обслуживания населения, сохранение объектов культурного наследия

Оцениваются расходы по следующим видам учреждений и мероприятий: дворцы и дома культуры, другие учреждения культуры; музеи и постоянные выставки; библиотеки; театры, цирки, концертные организации и другие организации исполнительских искусств; мероприятия в сфере культуры; мероприятия по организации библиотечного обслуживания населения, комплектованию и обеспечению сохранности библиотечных фондов библиотек поселения; мероприятия по созданию условий для организации досуга и обеспечения жителей поселения услугами организаций культуры; мероприятия по сохранению, использованию и популяризации объектов культурного наследия (памятников истории и культуры), находящихся в собственности поселения, сохранению объектов культурного наследия (памятников истории и культуры) местного (муниципального) значения, расположенных на территории поселения.

Оценка расходов полномочий по созданию условий для досуга и организации библиотечного обслуживания населения, сохранению объектов культурного наследия определяется по формуле:

ОРбк i = Сбк i \* Ч i \* Кбк i \* Кс i \* Кмб — Ропт i, где

ОРбк i — оценка расходов полномочий по созданию условий для досуга и организации библиотечного обслуживания населения, сохранению объектов культурного наследия i-го поселения; Сбк i — стоимость бюджетной услуги по созданию условий для досуга и организации библиотечного обслуживания населения, сохранению объектов культурного наследия на одного жителя — 525,0 рубля; Ч i — численность постоянного населения i-го поселения; Кбк i — поправочный коэффициент расходов полномочий по созданию условий для досуга и организации библиотечного обслуживания населения, сохранению объектов культурного наследия i-го поселения, учитывающий особенности структуры сети муниципальных учреждений культуры, расположенных на территории поселения (таблица 2 прилагается); Кс i — коэффициент, корректирующий оценку расходов полномочий по созданию условий для досуга и организации библиотечного обслуживания населения, сохранению объектов культурного наследия i-го поселения, учитывающий специфику муниципальных учреждений культуры, расположенных на территории сельской местности (таблица 3 прилагается); Кмб — коэффициент увеличения расходов на капитальный ремонт, приведенное в соответствие с требованиями пожарной безопасности и санитарного законодательства зданий и помещений, в которых размещаются муниципальные учреждения культуры поселения, на аттестацию рабочих мест, на проведение мероприятий по энергосбережению и повышению энергоэффективности, на оснащение учреждений культуры специальным музыкальным оборудованием, инвентарем и музыкальными инструментами — 1,03; Ропт i — объем расходов i-го поселения, обеспечивающий дополнительные расходы на повышение заработной платы работников муниципальных учреждений культуры за счет средств от реорганизации неэффективных организаций, уменьшения неэффективных расходов, проведения мероприятий по оптимизации и повышению результативности бюджетных ресурсов и средств от приносящей доход деятельности (таблица 4 прилагается).

Создание музеев

Расходы определяются исходя из количественных показателей по сети и контингенту учреждений поселения и обоснования их изменений, согласованных в установленном порядке.

Обеспечение условий для развития физической культуры и массового спорта, организация проведения официальных физкультурно-оздоровительных и спортивных мероприятий

Оцениваются расходы на организацию проведения муниципальных официальных физкультурно-оздоровительных и спортивных мероприятий, на финансовое обеспечение муниципального задания и обеспечение деятельности муниципальных казенных учреждений в сфере физической культуры и спорта.

Оценка расходов полномочий на обеспечение условий для развития физической культуры и массового спорта, организацию проведения официальных физкультурно-оздоровительных и спортивных мероприятий на территории поселения определяется по формуле:

ОРФк i = СФк \* Ч i \* КФк i, где

ОРФк i — оценка расходов полномочий на обеспечение условий для развития физической культуры и массового спорта, организацию проведения официальных физкультурно-оздоровительных и спортивных мероприятий i-го поселения; СФк — стоимость бюджетной услуги на обеспечение условий для развития физической культуры и массового спорта, организацию проведения официальных физкультурно-оздоровительных и спортивных мероприятий i-го поселения; Ч i — численность постоянного населения i-го поселения; КФк i — поправочный коэффициент расходов полномочий на обеспечение условий для развития физической культуры и массового спорта, организацию проведения официальных физкультурно-оздоровительных и спортивных мероприятий i-го поселения (таблица 2 прилагается).

Оказание поддержки социально ориентированным некоммерческим организациям

Оценка расходов полномочий на оказание поддержки социально ориентированным некоммерческим организациям определяется по формуле:

ОРно i = Сно \* Ч i, где

ОРно i — оценка расходов полномочий на оказание поддержки социально ориентированным некоммерческим организациям i-го поселения; Сно — стоимость полномочия на оказание поддержки социально ориентированным некоммерческим организациям на одного жителя — 7,7 рубля; Ч i — численность постоянного населения i-го поселения.

Мероприятия в сфере средств массовой информации

Оценка расходов полномочий на мероприятия в сфере средств массовой информации определяется по формуле:

ОРсм i = Ссм i \* Ч i \* Ксм i, где

ОРсм i — оценка расходов полномочий на мероприятия в сфере средств массовой информации i-го поселения; Ссм i — стоимость полномочия на мероприятия в сфере средств массовой информации на одного жителя — 24,3 рубля; Ч i — численность постоянного населения i-го поселения; Ксм i — поправочный коэффициент расходов полномочий на мероприятия в сфере средств массовой информации по опубликованию муниципальных нормативных правовых актов i-го поселения в печатных средствах массовой информации (таблица 2 прилагается).

Иные расходные полномочия по вопросам местного значения

К иным расходным полномочиям относятся расходы на: создание, развитие и обеспечение охраны лечебно-оздоровительных местностей и курортов местного значения, а также осуществление муниципального контроля в области использования и охраны особо охраняемых природных территорий местного значения; предоставление помещения для работы на обслуживаемом административном участке сотруднику, замещающему должность участкового уполномоченного полиции; предоставление до 01 января 2017 года сотруднику, замещающему должность участкового уполномоченного полиции, и членам его семьи жилого помещения на период выполнения сотрудником обязанностей по указанной должности;

выплату пенсионного обеспечения за выслугу лет и одновременного денежного поощрения в связи с выходом на пенсию лицам, замещающим муниципальные должности и должности муниципальной службы; исполнение судебных актов по обращению взыскания на средства бюджетов поселений; внедрение информационных и телекоммуникационных технологий. Оценка иных расходных полномочий определяется по формуле:

ОРИп i = ОРИп i 2011 \* Кинд, где

ОРИп i — оценка иных расходных полномочий i-го поселения; ОРИп i 2011 — оценка иных расходных полномочий i-го поселения на 2013 год без учета дополнительных сумм, предусмотренных по результатам решений согласительной комиссии; Кинд — коэффициент, учитывающий индексацию расходов.

К приложению № 1 к Методике определения уровня расчетной бюджетной обеспеченности городских поселений (за исключением городских округов) и сельских поселений, расположенных на территории Свердловской области

Таблица 1

Поправочные коэффициенты расходов полномочий поселений

Table with 7 columns: № п/п, Название поселения муниципального района, Поправочные коэффициенты расходов полномочий поселений (на формирование органов власти, на обеспечение критериев мер пожарной безопасности, на мероприятия по ликвидации последствий чрезвычайных ситуаций, на организацию библиотечного обслуживания населения в части обеспечения условий работы библиотек, на мероприятия по благоустройству), и 7 empty cells.

К приложению № 1 к Методике определения уровня расчетной бюджетной обеспеченности городских поселений (за исключением городских округов) и сельских поселений, расположенных на территории Свердловской области

Таблица 2

Поправочные коэффициенты расходов полномочий поселений

Table with 6 columns: № п/п, Название поселения муниципального района, Поправочные коэффициенты расходов полномочий поселений (на организацию и осуществление мероприятий по работе с детьми и молодежью в поселении, на обеспечение условий для развития физической культуры и массового спорта, организацию проведения официальных физкультурно-оздоровительных и спортивных мероприятий, на мероприятия в сфере средств массовой информации), и 5 empty cells.

К приложению № 1 к Методике определения уровня расчетной бюджетной обеспеченности городских поселений (за исключением городских округов) и сельских поселений, расположенных на территории Свердловской области

Таблица 3

Коэффициенты сельской местности, корректирующие оценку расходов полномочий поселений

Table with 3 columns: № п/п, Название поселения муниципального района, Коэффициенты сельской местности, корректирующие оценку расходов полномочий поселений по созданию условий для досуга и организации библиотечного обслуживания населения, сохранению объектов культурного наследия.

К приложению № 1 к Методике определения уровня расчетной бюджетной обеспеченности городских поселений (за исключением городских округов) и сельских поселений, расположенных на территории Свердловской области

Таблица 4

Объем расходов поселений, обеспечивающий дополнительные расходы на повышение заработной платы работников муниципальных учреждений культуры за счет средств от реорганизации неэффективных организаций, уменьшения неэффективных расходов, проведения мероприятий по оптимизации и повышению результативности бюджетных ресурсов и средств от приносящей доход деятельности

Table with 3 columns: № п/п, Название поселения муниципального района, Создание условий для досуга и организации библиотечного обслуживания населения, сохранение объектов культурного наследия (памятников истории и культуры) местного (муниципального) значения (тыс. руб/год).

Приложение № 2 к Методике определения уровня расчетной бюджетной обеспеченности городских поселений (за исключением городских округов) и сельских поселений, расположенных на территории Свердловской области

Вопросы местного значения, учтенные для оценки расходов полномочий поселений и расчета индекса бюджетных расходов

Table with 3 columns: № показателя, Вопросы местного значения, Показатели, учтенные для оценки расходов полномочий.

Table with 2 columns: № п/п, Организация библиотечного обслуживания населения, комплектование и обеспечение сохранности библиотечных фондов библиотек поселения в части принятия решений по вопросам управления.

(Продолжение на 4-й стр.)







(Продолжение. Начало на 1—4-й стр.)

ного органа Федеральной службы государственной статистики по Свердловской области; показатели протяженности автомобильных дорог местного значения в Свердловской области по состоянию на 01 января 2013 года по категориям автомобильных дорог в разрезе муниципальных образований в Свердловской области, в том числе автомобильных дорог, находящихся в собственности муниципальных образований по состоянию на 01 января 2013 года; — по данным Министерства транспорта и связи Свердловской области; показатели протяженности бесхозных автомобильных дорог, в отношении которых в 2014 году необходимо осуществление мероприятий по оформлению права муниципальной собственности, — по данным Министерства транспорта и связи Свердловской области; показатели площади и оборудования жилищного фонда, показатели площади ветхого и аварийного жилищного фонда, показатели числа семей, состоящих на учете для улучшения жилищных условий, — по данным Территориального органа Федеральной службы государственной статистики по Свердловской области по состоянию на 01 января 2013 года; показатели общей площади земель застройки на землях категории населенных пунктов по состоянию на 01 января 2013 года — по данным Управления Федеральной службы государственной регистрации, кадастра и картографии по Свердловской области; показатели общей протяженности освещенных частей улиц, проездов по состоянию на 01 января 2013 года — по данным Территориального органа Федеральной службы государственной статистики по Свердловской области; показатели площади земельных участков, на которых расположены многоквартирные дома, по состоянию на 01 января 2012 года — по данным Министерства по управлению государственным имуществом Свердловской области; показатели площади лесных участков, учтенных в государственном лесном реестре, по состоянию на 01 января 2013 года — по данным Департамента лесного хозяйства Свердловской области; показатели количества напорных гидротехнических сооружений, находящихся в собственности муниципальных образований, по состоянию на 01 января 2013 года — по данным Министерства природных ресурсов и экологии Свердловской области; показатели площади водных объектов, находящихся в собственности муниципальных образований, по состоянию на 01 января 2013 года — по данным Министерства природных ресурсов и экологии Свердловской области; показатели количества земельных участков, учтенных по состоянию на 01 января 2013 года в государственном статистическом отчете «Информация о деятельности по государственному кадастровому учету земельных участков и предоставлению сведений государственного кадастра недвижимости»; показатели количества садовых участков, учтенных по состоянию на 01 января 2013 года в государственном статистическом отчете «О наличии земель и распределении их по формам собственности, категориям, угольям и пользователям»; показатели количества единиц хранения, относящихся к муниципальному архивному фонду, по состоянию на 01 января 2013 года — по данным Управления архивами Свердловской области.

Расходы, связанные с количественными изменениями производственных показателей муниципальных учреждений и организаций, учитываются исходя из обоснований, согласованных Комиссией по рассмотрению предложений органов местного самоуправления муниципальных образований в Свердловской области по исходным данным для расчета дотаций из областного бюджета местным бюджетам на выравнивание бюджетной обеспеченности поселений и муниципальных районов (городских округов) на 2014 год и плановый период 2015 и 2016 годов.

Показатели оценки расходных полномочий не являются прогнозируемыми (плановыми, рекомендуемыми) показателями расходной части местных бюджетов и используются только для расчета дотаций на выравнивание бюджетной обеспеченности муниципальных районов (городских округов) в рамках Методики определения уровня расчетной бюджетной обеспеченности муниципальных районов (городских округов), расположенных на территории Свердловской области.

### Расчет индекса налогового потенциала

Индекс налогового потенциала муниципального района (городского округа) определяется по формуле:

$$ИНП_i = (НП_i / Ч_i) / (НП_j / Ч_j), \text{ где}$$

ИНП<sub>i</sub> — индекс налогового потенциала i-го муниципального района (городского округа);  
НП<sub>i</sub> — налоговый потенциал i-го муниципального района (городского округа);  
Ч<sub>i</sub> — численность постоянного населения i-го муниципального района (городского округа);  
НП<sub>j</sub> — суммарный налоговый потенциал всех муниципальных районов (городских округов) Свердловской области;

Ч — численность постоянного населения Свердловской области.  
Налоговый потенциал муниципального района (городского округа) на очередной финансовый год определяется по формуле:

$$НП_i = НП_{\text{налог}} + НП_{\text{зем}} + НП_{\text{зем}}^{\text{д}}, \text{ где}$$

НП<sub>налог</sub> — налоговый потенциал i-го муниципального района (городского округа) по налогу на доходы физических лиц;  
НП<sub>зем</sub> — налоговый потенциал i-го муниципального района (городского округа) по платежам за землю;  
НП<sub>зем</sub><sup>д</sup> — налоговый потенциал i-го муниципального района (городского округа) по остальным налоговым доходам.  
Налоговый потенциал муниципального района (городского округа) по налогу на доходы физических лиц и по платежам за землю определяется по формуле:

$$НП_{\text{налог}} = ПН_{\text{ф}} * [(0,3 * (БН_{\text{ф}}(i-2) / БН_{\text{ф}}(i-2)) + 0,35 * (БН_{\text{ф}}(i-1) / БН_{\text{ф}}(i-1)) + 0,35 * (БН_{\text{ф}}(i) / БН_{\text{ф}}(i))] * К_{\text{кор}}$$

НП<sub>зем</sub> — налоговый потенциал i-го муниципального района (городского округа) по j-му налогу;

НП<sub>зем</sub><sup>д</sup> — прогноз поступления доходов в бюджеты муниципальных районов (городских округов) Свердловской области по нормативам, установленным бюджетным кодексом Российской Федерации, по j-му налогу на очередной финансовый год (по налогу на доходы физических лиц, по платежам за землю), рассчитанный в соответствии с Методикой формализованного прогнозирования налоговых и неналоговых доходов консолидированного бюджета Свердловской области;

БН<sub>ф</sub>(i), БН<sub>ф</sub>(i-1), БН<sub>ф</sub>(i-2) — показатели, характеризующие базу для расчета налогового потенциала i-го муниципального района (городского округа) по видам налогов за два года до последнего отчетного года (i-2), за один год до последнего отчетного года (i-1) и в последнем отчетном году (i);  
0,3; 0,35; 0,35 — доля каждого расчетного года, в котором производится расчет показателей, характеризующих налоговый потенциал;

К<sub>кор</sub> — корректирующий коэффициент, отражающий сложившийся экономический потенциал по мобилизации налоговых доходов:  
для налога на доходы физических лиц корректирующий коэффициент определяется по формуле:

$$К_{\text{кор}} = К_{\text{кор}1} * К_{\text{кор}2}, \text{ где}$$

К<sub>кор1</sub> — коэффициент средней налоговой нагрузки на единицу фонда оплаты труда муниципального района (городского округа), сложившейся за 2010—2012 годы, значения которого приведены в таблице:

Средняя налоговая нагрузка на единицу фонда оплаты труда муниципального района (городского округа)	Значение корректирующего коэффициента
До 0,13 рубля включительно	0,7
Свыше 0,13 до 0,15 рубля включительно	0,95
Свыше 0,15 до 0,19 рубля включительно	1,1
Свыше 0,19 до 0,30 рубля включительно	1,3
Свыше 0,30 рубля	2,0

К<sub>кор2</sub> — коэффициент, учитывающий средний темп роста поступлений налога на доходы физических лиц за 2010—2012 годы, значения которого приведены в таблице:

Средний темп роста поступлений налога на доходы физических лиц муниципального района (городского округа)	Значение корректирующего коэффициента
До 1,11 включительно	1,0
Свыше 1,11	1,1

для платежей за землю корректирующий коэффициент определяется исходя из налоговой нагрузки на единицу кадастровой стоимости земель муниципального района (городского округа), сложившейся в отчетном финансовом году, значения которого приведены в таблице:

Фактически сложившаяся в отчетном финансовом году налоговая нагрузка на единицу кадастровой стоимости земель муниципального района (городского округа)	Значение корректирующего коэффициента
До 0,0011 рубля включительно	0,2
Свыше 0,0011 до 0,0012 рубля включительно	0,4
Свыше 0,0012 до 0,0018 рубля включительно	0,5
Свыше 0,0018 до 0,0028 рубля включительно	0,7
Свыше 0,0028 до 0,0042 рубля включительно	1,0
Свыше 0,0042 до 0,0050 рубля включительно	1,2
Свыше 0,0050 до 0,0060 рубля включительно	1,5
Свыше 0,0060 рубля	2,0

Налоговый потенциал муниципального района (городского округа) по остальным налоговым доходам определяется по формуле:

$$НП_{\text{зем}} = (НП_{\text{налог}} + НП_{\text{зем}}) / (НП_{\text{налог}} + НП_{\text{зем}} + НП_{\text{зем}}^{\text{д}}) * (ПН - НП_{\text{налог}} - НП_{\text{зем}}), \text{ где}$$

НП<sub>налог</sub> — налоговый потенциал i-го муниципального района (городского округа) по налогу на доходы физических лиц;

НП<sub>зем</sub> — налоговый потенциал i-го муниципального района (городского округа) по остальным налоговым доходам;

ПН — суммарный налоговый потенциал муниципальных районов (городских округов) Свердловской области;

НП<sub>зем</sub><sup>д</sup> — прогноз поступления по налогу на доходы физических лиц в бюджеты муниципальных районов (городских округов) Свердловской области на очередной финансовый год, рассчитанный в соответствии с Методикой формализованного прогнозирования налоговых и неналоговых доходов консолидированного бюджета Свердловской области.

НП<sub>зем</sub><sup>д</sup> — суммарный налоговый потенциал муниципальных районов (городских округов) Свердловской области по налогу на доходы физических лиц;

НП<sub>зем</sub><sup>д</sup> — суммарный налоговый потенциал муниципальных районов (городских округов) Свердловской области по платежам за землю;

ПН — прогноз поступления налоговых доходов в бюджеты муниципальных районов (городских округов) Свердловской области на очередной финансовый год, рассчитанный в соответствии с Методикой формализованного прогнозирования налоговых и неналоговых доходов консолидированного бюджета Свердловской области;

ПН<sub>налог</sub> — прогноз поступления по налогу на доходы физических лиц в бюджеты муниципальных районов (городских округов) Свердловской области на очередной финансовый год, рассчитанный в соответствии с Методикой формализованного прогнозирования налоговых и неналоговых доходов консолидированного бюджета Свердловской области.

Налоговый потенциал муниципального района (городского округа) на первый год планового периода определяется по формуле:

$$НП = НП_{\text{налог}} + НП_{\text{зем}} + НП_{\text{зем}}^{\text{д}}, \text{ где}$$

НП<sub>налог</sub> — налоговый потенциал i-го муниципального района (городского округа) по налогу на доходы физических лиц;

НП<sub>зем</sub> — налоговый потенциал i-го городского округа по платежам за землю;

НП<sub>зем</sub><sup>д</sup> — налоговый потенциал i-го муниципального района (городского округа) по остальным налоговым доходам.

НП<sub>налог</sub> = НП<sub>налог</sub> \* КР<sub>налог</sub>, где  
КР<sub>налог</sub> — коэффициент ожидаемого роста поступлений по налогу на доходы физических лиц на первый год планового периода, установленный Методикой формализованного прогнозирования налоговых и неналоговых доходов консолидированного бюджета Свердловской области.

НП<sub>зем</sub> = НП<sub>зем</sub> \* КР<sub>зем</sub>, где  
КР<sub>зем</sub> — коэффициент ожидаемого роста поступлений по платежам за землю на первый год планового периода, установленный Методикой формализованного прогнозирования налоговых и неналоговых доходов консолидированного бюджета Свердловской области.

НП<sub>зем</sub><sup>д</sup> = НП<sub>зем</sub><sup>д</sup> \* КР<sub>зем</sub><sup>д</sup>, где  
КР<sub>зем</sub><sup>д</sup> — коэффициент ожидаемого роста поступлений по остальным налоговым доходам на первый год планового периода — 1,044.

Налоговый потенциал муниципального района (городского округа) на второй год планового периода определяется по формуле:

$$НП = НП_{\text{налог}} + НП_{\text{зем}} + НП_{\text{зем}}^{\text{д}}, \text{ где}$$

НП<sub>налог</sub> — налоговый потенциал i-го муниципального района (городского округа) по налогу на доходы физических лиц;

НП<sub>зем</sub> — налоговый потенциал i-го муниципального района (городского округа) по платежам за землю;

НП<sub>зем</sub><sup>д</sup> — налоговый потенциал i-го муниципального района (городского округа) по остальным налоговым доходам.

НП<sub>налог</sub> = НП<sub>налог</sub> \* КР<sub>налог</sub>, где  
КР<sub>налог</sub> — коэффициент ожидаемого роста поступлений по налогу на доходы физических лиц на второй год планового периода, установленный Методикой формализованного прогнозирования налоговых и неналоговых доходов консолидированного бюджета Свердловской области.

НП<sub>зем</sub> = НП<sub>зем</sub> \* КР<sub>зем</sub>, где  
КР<sub>зем</sub> — коэффициент ожидаемого роста поступлений по платежам за землю на второй год планового периода, установленный Методикой формализованного прогнозирования налоговых и неналоговых доходов консолидированного бюджета Свердловской области.

НП<sub>зем</sub><sup>д</sup> = НП<sub>зем</sub><sup>д</sup> \* КР<sub>зем</sub><sup>д</sup>, где  
КР<sub>зем</sub><sup>д</sup> — коэффициент ожидаемого роста поступлений по остальным налоговым доходам на второй год планового периода — 1,045.

**Оценка расходных полномочий муниципального района (городского округа) по вопросам местного значения**

Оценка расходных полномочий муниципального района (городского округа) по вопросам местного значения на 2014 год приведена в приложении № 1 к настоящей методике.

Оценка расходных полномочий муниципального района (городского округа) определяется для расчета индекса бюджетных расходов, уровня бюджетной обеспеченности, может учитывать особенности муниципальных образований, не учтенные в поправочных коэффициентах расходных полномочий, используемых в Методике определения уровня расчетной бюджетной обеспеченности муниципальных районов (городских округов), расположенных на территории Свердловской области.

Вопросы местного значения, учтенные для оценки расходных полномочий муниципального района (городского округа) и расчета индекса бюджетных расходов, приведены в приложении № 2 к настоящей методике.

### Расчет индекса бюджетных расходов

Индекс бюджетных расходов муниципального района (городского округа) определяется по формуле:

$$ИБР_i = (ОП_i / Ч_i) / (\sum ОП_j / \sum Ч_j), \text{ где}$$

ИБР<sub>i</sub> — индекс бюджетных расходов i-го муниципального района (городского округа);

ОП<sub>i</sub> — оценка расходных полномочий i-го муниципального района (городского округа);

∑ ОП<sub>j</sub> — суммарная оценка расходных полномочий муниципальных районов (городских округов) Свердловской области;

Ч<sub>i</sub> — численность постоянного населения i-го муниципального района (городского округа);

∑ Ч<sub>j</sub> — численность постоянного населения Свердловской области.

### Расчет уровня бюджетной обеспеченности

Уровень бюджетной обеспеченности муниципального района (городского округа) определяется по формуле:

$$УБО_i = ИНП_i / ИБР_i, \text{ где}$$

УБО<sub>i</sub> — уровень бюджетной обеспеченности i-го муниципального района (городского округа);

ИНП<sub>i</sub> — индекс налогового потенциала i-го муниципального района (городского округа);

ИБР<sub>i</sub> — индекс бюджетных расходов i-го муниципального района (городского округа).

**Расчет дотаций на выравнивание бюджетной обеспеченности**

Дотации на выравнивание бюджетной обеспеченности муниципальных районов (городских округов) распределяются между муниципальными районами, городскими округами, уровнем расчетной бюджетной обеспеченности которых не превышает уровень, установленный в качестве критерия выравнивания расчетной бюджетной обеспеченности.

Расчет размера дотаций на выравнивание бюджетной обеспеченности муниципальных районов (городских округов) определяется по формуле:

$$Д_{\text{мр}}(го)_i = (\sum НП_j / Ч_j) * (К - УБО_i) * ИБР_i * Ч_i, \text{ где}$$

Д<sub>мр</sub>(го)<sub>i</sub> — размер дотации на выравнивание уровня бюджетной обеспеченности i-го муниципального района (городского округа);

∑ НП<sub>j</sub> — суммарный налоговый потенциал муниципальных районов (городских округов) Свердловской области;

Ч<sub>j</sub> — численность постоянного населения Свердловской области;

К — уровень расчетной бюджетной обеспеченности муниципальных районов (городских округов), установленный в качестве критерия выравнивания расчетной бюджетной обеспеченности муниципальных районов (городских округов);

УБО<sub>i</sub> — уровень бюджетной обеспеченности i-го муниципального района (городского округа);

ИБР<sub>i</sub> — индекс бюджетных расходов i-го муниципального района (городского округа);

Ч<sub>i</sub> — численность постоянного населения i-го муниципального района (городского округа).

### Приложение № 1 к Методике определения уровня расчетной бюджетной обеспеченности муниципальных районов (городских округов), расположенных на территории Свердловской области

Оценки расходных полномочий на содержание органов местного самоуправления муниципальных районов (городских округов) определяется по формуле:

$$ОРОмс_i = ФОТ_i * К_{\text{пр}}, \text{ где}$$

ОРОмс<sub>i</sub> — оценка расходных полномочий на содержание органов местного самоуправления i-го муниципального района (городского округа);

ФОТ<sub>i</sub> — годовой фонд оплаты труда работников органов местного самоуправления i-го муниципального района (городского округа);

К<sub>пр</sub> — коэффициент расходов на обеспечение деятельности органов местного самоуправления муниципального района (городского округа) (прочих расходов) — 1,15.

Годовой фонд оплаты труда работников органов местного самоуправления i-го муниципального района (городского округа) определяется по формуле:

$$ФОТ_i = ФОТ1_i * Ч_{\text{дл}} + ФОТ2_i * Ч_{\text{омс}} + ФОТ3_i * Ч_{\text{ех}}, \text{ где}$$

ФОТ1<sub>i</sub> — годовой фонд оплаты труда выборных должностных лиц i-го муниципального района (городского округа) определяется по формуле:

$$ФОТ1_i = До1_i * N1 * К_{\text{р}} * n * \text{Kind}, \text{ где}$$

До1<sub>i</sub> — должностной оклад выборного должностного лица i-го муниципального района (городского округа) (таблица 8 прилагается);

N1 — количество должностных окладов выборного должностного лица муниципального района (городского округа) (в расчете на год) — 35,5;

К<sub>р</sub> — районный коэффициент i-го муниципального района (городского округа), установленный в соответствии с действующим законодательством Российской Федерации;

n — норматив отчисления страховых взносов в Пенсионный фонд Российской Федерации на обязательное пенсионное страхование, Фонд социального страхования Российской Федерации на обязательное социальное страхование на случай временной нетрудоспособности и в связи с материнством, Федеральный фонд обязательного медицинского страхования на обязательное медицинское страхование, а также страховых взносов на обязательное социальное страхование от несчастных случаев на производстве и профессиональных заболеваний — 1,302;

Kind — коэффициент индексации оплаты труда работников органов местного самоуправления;

Ч<sub>дл</sub> — расчетная численность выборных должностных лиц i-го муниципального района (городского округа) определяется как:

высшее должностное лицо i-го муниципального района (городского округа) — одно должностное лицо на муниципальный район (городской округ);

председатель представительного органа i-го муниципального района (городского округа) — одно должностное лицо на муниципальный район (городской округ);

председатель представительного органа муниципального образования (городского округа), в случае, если в соответствии с уставом муниципального образования председатель представительного органа i-го муниципального района (городского округа) не является высшим должностным лицом муниципального образования;

ФОТ2<sub>i</sub> — годовой фонд оплаты труда муниципального служащего i-го муниципального района (городского округа) определяется по формуле:

$$ФОТ2_i = До2_i * N2 * К_{\text{р}} * n * \text{Kind}, \text{ где}$$

До2<sub>i</sub> — должностной оклад муниципального служащего i-го муниципального района (городского округа) (таблица 8 прилагается);

N2 — количество должностных окладов муниципальных служащих муниципального района (городского округа) (в расчете на год) — 35,5;

Чомс<sub>i</sub> — общая расчетная численность должностных лиц органов местного самоуправления i-го муниципального района (городского округа) определяется по формуле:

$$Чомс_i = Ч1_i + Ч2_i + Ч3_i + Ч4_i * К_{\text{ад}} * К_{\text{дс}} * К_{\text{кп}}, \text{ где}$$

Ч1<sub>i</sub> — расчетная численность депутатов представительного органа i-го муниципального района (городского округа), осуществляющих свою деятельность на постоянной основе, — 10 процентов от общей численности депутатов представительного органа муниципального образования, утвержденной уставом муниципального образования (полученная расчетная численность округляется до целого числа (значения до единицы округляются в большую сторону, значения свыше единицы либо иного целого числа — в меньшую сторону) и уменьшается на одну единицу, в случае, если в соответствии с уставом муниципального района (городского округа) председатель представительного органа муниципального образования избран представительным органом муниципального района (городского округа) из своего состава);

Ч2<sub>i</sub> — расчетная численность муниципальных служащих представительного органа i-го муниципального района (городского округа) — один муниципальный служащий на 20 тысяч избирателей, проживающих на территории муниципального района (городского округа), но не менее одного муниципального служащего;

Ч3<sub>i</sub> — расчетная численность муниципальных служащих контрольно-счетного органа i-го муниципального района (городского округа) определяется по формуле:

$$Ч3_i = Ч_{\text{мин}} + (К1_i + К2_i + К3_i) * Ч_{\text{мин}}, \text{ где}$$

Ч<sub>мин</sub> — минимальная расчетная численность муниципальных служащих контрольно-счетного органа муниципального района (городского округа) — 3 штатные единицы;

К1<sub>i</sub> — коэффициент, установленный от объема произведенных расходов бюджета i-го муниципального района (городского округа) по данным годового отчета об исполнении местного бюджета за 2012 год, значения которого приведены в таблице:

Объем расходов бюджета муниципального района (городского округа) за 2012 год, в млн. рублей	свыше 2500	от 2500 до 2000	от 2000 до 1000	от 1000 до 200	от 200 до 100	до 100
коэффициента	2,5	1	0,8	0,6	0,4	0

К2<sub>i</sub> — коэффициент, установленный от количества получателей бюджетных средств на территории i-го муниципального района (городского округа) на конец отчетного периода по данным годового отчета об исполнении местного бюджета за 2012 год, значения которого приведены в таблице:

Количество получателей бюджетных средств в муниципальном районе (городском округе), в единицах	свыше 500	от 220 до 500	от 100 до 220	до 100
Размер коэффициента	2,8	1,2	0,2	0

К3<sub>i</sub> — коэффициент, установленный от объема произведенных расходов бюджета i-го муниципального района по данным годового отчета об исполнении местного бюджета за 2012 год при условии заключенного между муниципальным районом и поселением, входящим в состав данного муниципального района, соглашения, предусмотренного пунктом 11 статьи 3 Федерального закона от 07 февраля 2011 года № 6-ФЗ «Об общих принципах организации и деятельности контрольно-счетных органов субъектов Российской Федерации и муниципальных образований», значения которого приведены в таблице:

Численность населения муниципального района (городского округа), в тыс. человек	Размер коэффициента
Свыше 500	0,65
От 200 до 500 включительно	1
От 70 до 200 включительно	1,1
От 50 до 70 включительно	1,3
От 30 до 50 включительно	1,5
От 20 до 30 включительно	1,7
От 15 до 20 включительно	2
От 10 до 15 включительно	2,4
От 5 до 10 включительно	3
От 4 до 5 включительно	5
До 4 включительно	8

Каэто — коэффициент, установленный от численности муниципальных служащих на одну тысячу жителей закрытого административно-территориального образования, расположенного на территории Свердловской области, значения которого приведены в таблице:

Численность населения, в тыс. человек	Размер коэффициента
Свыше 45	1,6
До 45 включительно	1,4

Квд<sub>i</sub> — коэффициент, установленный для i-го городского округа с внутригородским делением, значения которого приведены в таблице:

Наименование муниципального образования	Размер коэффициента
МО «Город Екатеринбург»	1,7
Город Нижний Тагил	1,3
МО «Город Каменск-Уральский»	1,2

Кдсн — коэффициент, установленный от доли сельского населения городского округа, значения которого приведены в таблице:

Доля сельского населения городского округа, в процентах	Размер коэффициента
для городских округов с численностью населения до 60 тыс. человек включительно	1,5
для городских округов с численностью населения свыше 60 тыс. человек	1,25

Свыше 80

От 50 до 80 включительно

От 30 до 50 включительно







(Продолжение. Начало на 1—6-й стр.).

$R_{крмжф} i = R_{крмжф} * S_{молжмф} i * 12$ , где

$R_{крмжф}$  — стоимость полномочия на капитальный ремонт общего имущества муниципального жилищного фонда в размере 6,1 рубля на один квадратный метр определена исходя из размера федерального стандарта стоимости капитального ремонта жилого помещения в месяц, установленного Правительством Российской Федерации для Свердловской области на 2014 год, применяемая в том числе для осуществления вноса на капитальный ремонт общего имущества в многоквартирном доме;

$S_{молжмф} i$  — площадь мест общего пользования муниципального жилищного фонда, которая рассчитывается исходя из площади муниципального жилищного фонда i-го городского округа на 01 января 2013 года, скорректированной на показатель 0,45, применяемый ежегодно в расчетах оценки соответствующего расходного полномочия. Корректирующий показатель характеризует соотношение площади нежилых помещений к общей площади жилого строения исходя из инвентаризационных данных; 12 — количество месяцев в году.

Расходы на установку общедомовых приборов учета потребления коммунальных ресурсов в доле муниципальной собственности в жилищном фонде i-го городского округа определяются по формуле:

$$P_{пу} i = R_{крмжф} i * 0,2, \text{ где}$$

0,2 — доля расходов бюджета на установку общедомовых приборов учета потребления коммунальных ресурсов.

Оценка расходных полномочий на капитальный ремонт общего имущества муниципального жилищного фонда муниципального района определяется по формуле:

$$O_{ркрмжп} m i = \sum O_{ркрмжп} p, \text{ где}$$

$O_{ркрмжп} m i$  — оценка расходных полномочий на капитальный ремонт общего имущества муниципального жилищного фонда i-го муниципального района;

$\sum O_{ркрмжп} p$  — суммарная оценка расходных полномочий поселений, входящих в состав i-го муниципального района, на капитальный ремонт общего имущества муниципального жилищного фонда, определяемая в соответствии с Методикой определения уровня расчетной бюджетной обеспеченности городских поселений (за исключением городских округов) и сельских поселений, расположенных на территории Свердловской области.

### Обеспечение малоимущих граждан жилыми помещениями по договорам социального найма муниципального жилищного фонда и мероприятия, связанные с переселением граждан из аварийного и ветхого жилищного фонда

Оцениваются расходы по следующим мероприятиям: обеспечение малоимущих граждан, в том числе многодетных семей, жилыми помещениями по договорам социального найма муниципального жилищного фонда;

переселение граждан из аварийного и ветхого жилищного фонда. Оценка расходных полномочий на обеспечение малоимущих граждан жилыми помещениями по договорам социального найма муниципального жилищного фонда и на мероприятия, связанные с переселением граждан из аварийного и ветхого жилищного фонда, городского округа определяется по формуле:

$$O_{рсоцжил} го i = R_{обесп} го i + R_{пересел} го i, \text{ где}$$

$O_{рсоцжил} го i$  — оценка расходных полномочий на обеспечение малоимущих граждан жилыми помещениями по договорам социального найма муниципального жилищного фонда i-го городского округа;

$R_{обесп} го i$  — расходы на обеспечение малоимущих граждан жилыми помещениями по договорам социального найма муниципального жилищного фонда i-го городского округа;

$R_{пересел} го i$  — расходы на мероприятия, связанные с переселением граждан из аварийного и ветхого жилищного фонда i-го городского округа.

Расходы на обеспечение малоимущих граждан жилыми помещениями по договорам социального найма муниципального жилищного фонда городского округа определяются по формуле:

$$R_{обесп} го i = S_{обесп} i * C_{нужд} i, \text{ где}$$

$S_{обесп} i$  — стоимость полномочия на обеспечение малоимущих граждан, нуждающихся в улучшении жилищных условий, жилыми помещениями по договорам социального найма муниципального жилищного фонда на одну семью — 4659,4 рубля;

$C_{нужд} i$  — число семей i-го городского округа, состоящих на учете на 01 января 2013 года для улучшения жилищных условий, за исключением очередников, обеспечение жилыми помещениями которых является расходным обязательством Российской Федерации.

Расходы на мероприятия, связанные с переселением граждан из аварийного и ветхого жилищного фонда, городского округа определяются по формуле:

$$R_{пересел} го i = S_{пересел} * S_{завжф} i * 0,01, \text{ где}$$

$S_{пересел}$  — стоимость полномочия на мероприятия, связанные с переселением граждан из аварийного и ветхого жилищного фонда, в размере 34600,0 рубля на 1 квадратный метр определена согласно постановлению Правительства Свердловской области от 10.06.2013 № 728-ПП «Об утверждении Плана мероприятий («дорожной карты») «Переселение граждан из аварийного жилищного фонда на территории Свердловской области до 31 декабря 2015 года»;

$S_{завжф} i$  — площадь аварийного и ветхого жилищного фонда i-го городского округа на 01 января 2013 года;

0,01 — доля расходов бюджета на мероприятия, связанные с переселением граждан из аварийного и ветхого жилищного фонда.

Оценка расходных полномочий на обеспечение малоимущих граждан жилыми помещениями по договорам социального найма муниципального жилищного фонда и на мероприятия, связанные с переселением граждан из аварийного и ветхого жилищного фонда, муниципального района определяется по формуле:

$$O_{рсоцжил} m i = \sum O_{рсоцжил} p, \text{ где}$$

$O_{рсоцжил} m i$  — оценка расходных полномочий на обеспечение малоимущих граждан жилыми помещениями по договорам социального найма муниципального жилищного фонда и мероприятия, связанные с переселением граждан из аварийного и ветхого жилищного фонда, i-го муниципального района;

$\sum O_{рсоцжил} p$  — суммарная оценка расходных полномочий поселений, входящих в состав i-го муниципального района, на обеспечение малоимущих граждан жилыми помещениями по договорам социального найма муниципального жилищного фонда и мероприятия, связанные с переселением граждан из аварийного и ветхого жилищного фонда, определяемая в соответствии с Методикой определения уровня расчетной бюджетной обеспеченности городских поселений (за исключением городских округов) и сельских поселений, расположенных на территории Свердловской области.

### Мероприятия по энергосбережению и повышению энергетической эффективности

Оценка расходных полномочий на мероприятия по энергосбережению и повышению энергетической эффективности в целях организации в границах городских округов «электро-, тепло-, газо- и водоснабжения населения, водоотведения, снабжения населения топливом, реализации муниципальных программ в области энергосбережения и повышения энергетической эффективности» определяется по формуле:

$$O_{рэнергозф} го i = C_i * (\sum S_{ку} * K_{нпг} + K_{газ} + S_{газф}), \text{ где}$$

$O_{рэнергозф} го i$  — оценка расходных полномочий на мероприятия по энергосбережению и повышению энергетической эффективности с учетом мероприятий по газификации i-го городского округа;

$C_i$  — численность постоянного населения i-го городского округа;

$\sum S_{ку} i$  — годовая расчетная величина стоимости коммунальных услуг, оплачиваемая населением в i-ом городском округе, рассчитанная Министерством энергетики и жилищно-коммунального хозяйства Свердловской области на 2014 год в ценах 2013 года как сумма доходов от населения исходя из средних величин платежей граждан по коммунальным услугам (холодное и горячее водоснабжение, водоотведение, газо- и электроснабжение, центральное отопление), согласно таблице:

№ п/п	Наименование муниципального образования	Сумма стоимости коммунальных услуг, оплачиваемых населением в городском округе, в рублях
1	МО город Алапаевск	37955
2	МО Алапаевское	18845
3	Арамильский ГО	23058
4	Артемовский ГО	23270
5	Артинский ГО	21094
6	Абсолютский ГО	13235
7	Ачитский ГО	17955
8	Безовский ГО	17259
9	Березовский ГО	92354
10	Бисерский ГО	15295
11	ГО Биснович	18357
12	ГО Верх-Нейвинский	17796
13	ГО Верхнее Дуброво	13649
14	Верхнесалдинский ГО	15423
15	ГО Верхний Тагил	11741
16	ГО Верхняя Пышма	19455
17	ГО Верхняя Тура	23003
18	ГО Вердурский	16785
19	Волчанский ГО	19626
20	Гаринский ГО	1851
21	Горноуральский ГО	23372
22	ГО Дегтярск	14047
23	МО город Екатеринбург	17800
24	ГО Заречный	15801
25	Индальский ГО	13629
26	МО город Ирбит	19761
27	Ирбитское МО	19778
28	Каменский ГО	14652

29	МО «Город Каменск-Уральский»	14535
30	Камышловский ГО	25543
31	ГО Карпинск	16684
32	Качканарский ГО	14578
33	Климовский ГО	25133
34	ГО Красноуральск	15037
35	ГО Красноуральск	25385
36	ГО Красноуральск	21074
37	МО Красноуральский округ	21147
38	Кушвинский ГО	30923
39	ГО «Город Лесной»	11154
40	Мальшевский ГО	17187
41	Макиевское МО	16002
42	Невьянский ГО	20422
43	Нижегородский ГО	24172
44	Город Нижний Тагил	14805
45	ГО Нижняя Салда	16558
46	Новоязвинский ГО	14641
47	Новоуральский ГО	14769
48	ГО Пыльма	15790
49	ГО Первоуральск	18710
50	Полковский ГО	70657
51	Пышминский ГО	31759
52	ГО Рева	21438
53	Режевской ГО	15706
54	ГО Рефтинский	17301
55	ГО ЗАТО Слободино	9332
56	Северный ГО	18473
57	Серовский ГО	17379
58	Сосьвинский ГО	15206
59	ГО Среднеуральск	12054
60	ГО Старотуринск	21627
61	ГО Сухой Лог	17728
62	Сыктаринский ГО	21079
63	Навальный ГО	19299
64	Паликинский ГО	24917
65	Тугулымский ГО	16553
66	Туринский ГО	21869
67	МО «Железнодорожный район Каменск-Уральский»	8934
68	Пыльминский ГО	100351

$K_{нпг}$  — коэффициент нагрузки на инженерную инфраструктуру в i-ом городском округе, определяемый как отношение численности i-го городского округа к площади жилищного фонда i-го городского округа на 01 января 2013 года;

$K_{газ}$  — поправочный коэффициент расходных полномочий на осуществление мероприятий по энергосбережению и повышению энергетической эффективности — 0,04.

Для городских округов, в которых разработана и утверждена органом местного самоуправления муниципальная целевая программа по энерго- и ресурсосбережению (реконструкции и модернизации) инженерной инфраструктуры жилищно-коммунального хозяйства, согласованная с Министерством энергетики и жилищно-коммунального хозяйства Свердловской области, применяется поправочный коэффициент — 0,10.

Для городских округов, в которых разработана и утверждена схема теплоснабжения муниципального образования, применяется поправочный коэффициент — 0,10.

Для городских округов, в которых разработаны и утверждены муниципальная целевая программа по энерго- и ресурсосбережению (реконструкции и модернизации) инженерной инфраструктуры жилищно-коммунального хозяйства и схема теплоснабжения муниципального образования, применяется поправочный коэффициент — 0,18.

Для городских округов — победителей ежегодного конкурса по энергосбережению среди муниципальных образований согласно распоряжению Правительства Свердловской области от 23.01.2004 № 27-РП «Об областном конкурсе на звание «Лучшее муниципальное образование в Свердловской области по энергосбережению» применяются следующие поправочные коэффициенты: 1 место — 0,5; 2 место — 0,4; 3 место — 0,3.

$S_{газф}$  — стоимость полномочия на мероприятия по газификации на одного жителя области — 31,9 рубля.

Оценка расходных полномочий на мероприятия по энергосбережению и повышению энергетической эффективности муниципального района определяется по формуле:

$$O_{рэнергозф} m i = \sum O_{рэнергозф} p, \text{ где}$$

$O_{рэнергозф} m i$  — оценка расходных полномочий на мероприятия по энергосбережению и повышению энергетической эффективности i-го муниципального района;

$\sum O_{рэнергозф} p$  — суммарная оценка расходных полномочий поселений, входящих в состав i-го муниципального района, на мероприятия по энергосбережению и повышению энергетической эффективности с учетом мероприятий по газификации, определяемая в соответствии с Методикой определения уровня расчетной бюджетной обеспеченности городских поселений (за исключением городских округов) и сельских поселений, расположенных на территории Свердловской области.

### Мероприятия по благоустройству

Оцениваются расходы по следующим мероприятиям: организация уличного освещения; организация и содержание благоустройства (создание условий для массового отдыха жителей городского округа и организация обустройства мест массового отдыха населения; организация ритуальных услуг, содержание мест захоронения и содержание на территории муниципального района межпоселенческих мест захоронения; организация утилизации и переработки бытовых отходов в муниципальном районе, организация сбора, вывоза, утилизации и переработки бытовых отходов в городском округе; утверждение правил благоустройства территории городского округа, устанавливающих в том числе требования по содержанию зданий (включая жилые дома), сооружений и земельных участков, на которых они расположены, к внешнему виду фасадов и ограждений соответствующих зданий и сооружений, перечень работ по благоустройству и периодичность их выполнения; установление порядка участия собственников зданий (помещений в них) и сооружений в благоустройстве прилегающих территорий; организация благоустройства территории городского округа (включая озеленение территории, установку указателей с наименованиями улиц и номерами домов, размещение и содержание малых архитектурных форм); присвоение наименований улиц, площадям и иным территориям проживания граждан в городском округе, установление нумерации домов).

Оценка расходных полномочий на мероприятия по благоустройству определяется по следующей формуле:

$$O_{рблагоуст} го i = (R_{освещ} i + R_{содерж} i) * K_i, \text{ где}$$

$O_{рблагоуст} го i$  — оценка расходных полномочий на мероприятия по благоустройству i-го городского округа;

$R_{освещ} i$  — расходы на организацию уличного освещения i-го городского округа;

$R_{содерж} i$  — расходы на организацию и содержание объектов благоустройства i-го городского округа;

$K_i$  — поправочный коэффициент i-го городского округа, принимающий участие в региональном конкурсе на звание «Самое благоустроенное муниципальное образование в Свердловской области» в 2012 году, — 1,01 (таблица 2 прилагается).

Расходы на организацию уличного освещения i-го городского округа определяются по формуле:

$$R_{освещ} i = L_{освещ} i * S_{освещ}, \text{ где}$$

$L_{освещ} i$  — общая протяженность освещенных частей улиц, проездов, набережных i-го городского округа;

$S_{освещ}$  — стоимость полномочий на организацию уличного освещения — 50200,0 рубля на 1 километр освещенных частей улиц, проездов, набережных.

Расходы на организацию и содержание объектов благоустройства i-го городского округа определяются по формуле:

$$R_{содерж} i = S_{застр} i * S_{содерж}, \text{ где}$$

$S_{застр} i$  — площадь земель застройки населенных пунктов i-го городского округа, в гектарах;

$S_{содерж}$  — стоимость полномочия на организацию и содержание объектов благоустройства — 11500,0 рубля на 1 гектар земель застройки населенных пунктов i-го городского округа.

Для муниципального образования «Город Екатеринбург» учтены расходы на осуществление функций административного центра Свердловской области по проведению благоустроительных работ, определенные путем индексации соответствующих расходов муниципального образования в 2013 году.

Оценка расходных полномочий на мероприятия по благоустройству муниципального района определяется по формуле:

$$O_{рблагоуст} m i = \sum O_{рблагоуст} p, \text{ где}$$

$O_{рблагоуст} m i$  — оценка расходных полномочий на выполнение мероприятий по благоустройству i-го муниципального района;

$\sum O_{рблагоуст} p$  — суммарная оценка расходных полномочий поселений, входящих в состав i-го муниципального района, на мероприятия по благоустройству, определяемая в соответствии с Методикой определения уровня расчетной бюджетной обеспеченности городских поселений (за исключением городских округов) и сельских поселений, расположенных на территории Свердловской области.

### Осуществление инвестиционной деятельности

Оценка расходных полномочий городского округа на осуществление инвестиционной деятельности учитывает подготовку инвестиционных программ (проектов) развития общественной инфраструктуры муниципального значения, строительство объектов инженерной инфраструктуры, строительство жилья для обеспечения жилыми помещениями граждан, нуждающихся в улучшении жилищных условий, определяется по формуле:

$$O_{рид} го i = S_{ид} * C_i, \text{ где}$$

$O_{рид} го i$  — оценка расходных полномочий на осуществление инвестиционной деятельности i-го городского округа;

$S_{ид}$  — стоимость полномочия на осуществление инвестиционной деятельности на одного жителя городского округа — 166,2 рубля;

$C_i$  — численность населения i-го городского округа.

Оценка расходных полномочий муниципального района на осуществление инвестиционной деятельности учитывает подготовку инвестиционных программ (проектов) развития общественной инфраструктуры муниципального значения, строительство объектов инженерной инфраструктуры, строительство жилья для обеспечения жилыми помещениями граждан, нуждающихся в улучшении жилищных условий, определяется по формуле:

$$O_{рид} m i = \sum O_{рид} p, \text{ где}$$

$O_{рид} m i$  — оценка расходных полномочий на осуществление инвестиционной деятельности i-го муниципального района;

$\sum O_{рид} p$  — суммарная оценка расходных полномочий поселений, входящих в состав i-го муниципального района, на осуществление инвестиционной деятельности, определяемая в соответствии с Методикой определения уровня расчетной бюджетной обеспеченности городских поселений (за исключением городских округов) и сельских поселений, расположенных на территории Свердловской области.

### Организация бытового обслуживания населения в части обеспечения услугами банного комплекса

Оценка расходных полномочий на организацию бытового обслуживания населения в части обеспечения услугами банного комплекса городского округа определяется по формуле:

$$O_{рбан} m i = \sum S_{бани} * C_i * K_i, \text{ где}$$

$O_{рбан} m i$  — оценка расходных полномочий на организацию бытового обслуживания населения в части обеспечения услугами банного комплекса i-го городского округа;

$S_{бани}$  — стоимость полномочия на организацию бытового обслуживания населения в части обеспечения услугами банного комплекса — 11,7 рубля на одного жителя области;

$C_i$  — численность постоянного населения i-го городского округа;

$K_i$  — поправочный коэффициент расходных полномочий на организацию бытового обслуживания населения в части обеспечения услугами банного комплекса i-го городского округа, который учитывает расходы бюджета исходя из уровня обеспечения услугами централизованного теплоснабжения жилищного фонда и необходимости в услугах банного хозяйства (таблица 2 прилагается).

Оценка расходных полномочий на организацию бытового обслуживания населения в части обеспечения услугами банного комплекса муниципального района определяется по формуле:

$$O_{рбан} m i = \sum O_{рбан} p, \text{ где}$$

$O_{рбан} m i$  — оценка расходных полномочий на организацию бытового обслуживания населения в части обеспечения услугами банного комплекса i-го муниципального района;

$\sum O_{рбан} p$  — суммарная оценка расходных полномочий поселений, входящих в состав i-го муниципального района, на организацию бытового обслуживания населения в части обеспечения услугами банного комплекса, определяемая в соответствии с Методикой определения уровня расчетной бюджетной обеспеченности городских поселений (за исключением городских округов) и сельских поселений, расположенных на территории Свердловской области.

### Охрана окружающей среды

Оценка расходных полномочий на охрану окружающей среды определяется по формуле:

$$O_{рос} i = S_{озн} * C_i * K_{ос}, \text{ где}$$

$O_{рос} i$  — оценка расходных полномочий на охрану окружающей среды i-го муниципального района (городского округа);

$S_{озн}$  — стоимость полномочия на охрану окружающей среды на одного жителя — 74,2 рубля;

$C_i$  — численность постоянного населения i-го муниципального района (городского округа);

$K_{ос}$  — поправочный коэффициент расходных полномочий на охрану окружающей среды i-го муниципального района (городского округа) (таблица 3 прилагается).

### Организация предоставления общедоступного и бесплатного образования (за исключением полномочий по финансовому обеспечению реализации основных общеобразовательных программ в соответствии с федеральными государственными стандартами), создание условий для осуществления присмотра и ухода за детьми, содержания детей в муниципальных образовательных организациях, а также организация отдыха детей в каникулярное время

Оцениваются расходы на выполнение функций и мероприятий следующих организаций: дошкольные образовательные организации (за исключением расходов на оплату труда педагогических работников дошкольных образовательных организаций, а также расходов на приобретение учебных пособий, средств обучения, игр, игрушек); общеобразовательные организации (за исключением расходов на оплату труда педагогических работников общеобразовательных организаций, а также расходов на приобретение учебников, учебных пособий, средств обучения, игр, игрушек); организации дополнительного образования; организации, обеспечивающие отдых и оздоровление детей и подростков; другие организации и учреждения, обеспечивающие создание условий, необходимых для предоставления общедоступного и бесплатного образования, для осуществления присмотра и ухода за детьми, содержания детей в муниципальных образовательных организациях, а также для организации отдыха детей в каникулярное время.

Оценка расходных полномочий на организацию предоставления общедоступного и бесплатного образования (за исключением полномочий по финансовому обеспечению реализации основных общеобразовательных программ в соответствии с федеральными государственными стандартами), создание условий для осуществления присмотра и ухода за детьми, содержания детей в муниципальных образовательных организациях, а также организация отдыха детей в каникулярное время определяется по формуле:

$$O_{ро} i = (C_{со} * C_{о} * K_{о} + K_{с} * K_{мтб}) * P_{каз} i, \text{ где}$$

$O_{ро} i$  — оценка расходных полномочий на организацию предоставления общедоступного и бесплатного образования (за исключением полномочий по финансовому обеспечению реализации основных общеобразовательных программ в соответствии с федеральными государственными стандартами), создание условий для осуществления присмотра и ухода за детьми, содержания детей в муниципальных образовательных организациях, а также организация отдыха детей в каникулярное время на одного ребенка в возрасте от 1 (включительно) до 18 (включительно) лет — 21915,0 рубля;

$C_i$  — численность детей в возрасте от 1 года (включительно) до 18 лет (включительно) i-го муниципального района (городского округа) по состоянию на 01 января 2012 года;

$K_{о}$  — поправочный коэффициент расходных полномочий на организацию предоставления общедоступного и бесплатного образования (за исключением полномочий по финансовому обеспечению реализации основных общеобразовательных программ в соответствии с федеральными государственными стандартами), создание условий для осуществления присмотра и ухода за детьми, содержания детей в муниципальных образовательных организациях, а также организация отдыха детей в каникулярное время i-го муниципального района (городского округа), учитывающий особенности структуры сети муниципальных образовательных организаций, расположенных на территории муниципального района (городского округа) (таблица 3 прилагается);

$K_{с}$  — коэффициент, корректирующий оценку расходных полномочий на организацию предоставления общедоступного и бесплатного образования (за исключением полномочий по финансовому обеспечению реализации основных общеобразовательных программ в соответствии с федеральными государственными стандартами), создание условий для осуществления присмотра и ухода за детьми, содержания детей в муниципальных образовательных организациях, а также организация отдыха детей в каникулярное время i-го муниципального района (городского округа), учитывающий специфику муниципальных образовательных организаций, расположенных на территории сельского местоположения (таблица 6 прилагается);

$K_{мтб}$  — коэффициент увеличения расходов на капитальный ремонт, приведение в соответствие с требованиями пожарной безопасности и санитарного законодательства зданий и помещений, в которых размещаются муниципальные образовательные организации, на осуществление мероприятий по лицензированию образовательной деятельности муниципальных образовательных учреждений, на аттестацию рабочих мест, на проведение мероприятий по энергосбережению и повышению энергоэффективности — 1,03;

$P_{каз} i$  — расходы i-го муниципального района (городского округа), осуществляемые за счет платы, взимаемой с родителей (законных представителей) за обучение ребенка по дополнительным общеобразовательным программам в муниципальных казенных организациях дополнительного образования, за присмотр и уход за ребенком в муниципальных казенных дошкольных образовательных организациях, и за счет средств на питание детей в казенных общеобразовательных организациях, согласованные органами местного самоуправления с Министерством финансов Свердловской области.

### Создание муниципальных образовательных учреждений высшего образования

Расходы на создание муниципальных образовательных учреждений высшего образования определяются исходя из количественных показателей по сети и контингенту организаций городского округа, согласованных в установленном порядке.

Расходы на содержание муниципальных образовательных организаций высшего образования МО «Город Екатеринбург» определены путем индексации расходов, учтенных на 2013 год, за вычетом объема расходов, обеспечивающего дополнительные расходы на повышение заработной платы работников муниципальных образовательных организаций высшего образования за счет средств от реорганизации неэффективных организаций, уменьшения неэффективных расходов, проведения мероприятий по оптимизации и повышению результативности бюджетных ресурсов и средств от приносящей доход деятельности, равного 1266,0 тыс. рублей.

### Организация и осуществление мероприятий межпоселенческого характера по работе с детьми и молодежью

Оцениваются расходы на обеспечение организации и осуществления мероприятий межпоселенческого характера по работе с детьми и молодежью. Оценка расходных полномочий по организации и осуществлению мероприятий межпоселенческого характера по работе с детьми и молодежью определяется по формуле:

$$O_{рм$$







(Продолжение. Начало на 1–8-й стр.).

К приложению № 1 к Методике определения уровня расчетной бюджетной обеспеченности муниципальных районов (городских округов), расположенных на территории Свердловской области

Таблица 6

**Коэффициенты сельской местности, корректирующие оценку расходных полномочий муниципальных районов (городских округов)**

№ п/п	Наименование муниципального образования	Коэффициенты сельской местности, корректирующие оценку расходных полномочий муниципальных районов (городских округов) и учитывающие специфику муниципальных образований учреждений и учреждений культуры, расположенных на территории сельской местности		
		на осуществление мероприятий по развитию культуры населения, создание объектов культурного наследия	на осуществление мероприятий по развитию культуры населения, создание объектов культурного наследия	на осуществление мероприятий по развитию культуры населения, создание объектов культурного наследия
1	2	3	4	5
1.	МО город Алапаевск	1,000	1,000	
2.	МО Алапаевское	1,439	1,442	
3.	Арамильский ГО	1,035	1,005	
4.	Артемовский ГО	1,284	1,271	
5.	Артинский ГО	1,377	1,380	
6.	Асбестовский ГО	1,000	1,000	
7.	Ачитский ГО	1,500	1,521	
8.	Белоярский ГО	1,466	1,464	
9.	Березовский ГО	1,080	1,072	
10.	Бисертский ГО	1,000	1,000	
11.	ГО Богданович	1,184	1,175	
12.	ГО Верх-Нейвинский	1,000	1,000	
13.	ГО Верхнее Дуброво	1,000	1,000	
14.	Верхнесаидинский ГО	1,000	1,000	
15.	ГО Верхний Тагил	1,000	1,000	
16.	ГО Верхняя Пышма	1,003	1,001	
17.	ГО Верхняя Тура	1,000	1,000	
18.	ГО Верхотурский	1,360	1,294	
19.	Волчанский ГО	1,000	1,000	
20.	Гаринский ГО	1,246	1,312	
21.	Горноуральский ГО	1,672	1,710	
22.	ГО Дегтярск	1,000	1,000	
23.	МО «Город Екатеринбург»	1,000	1,000	
24.	ГО Заречный	1,000	1,000	
25.	Ивдельский ГО	1,128	1,096	
26.	МО город Ирбит	1,000	1,000	
27.	Ирбитское МО	1,738	1,719	
28.	Каменский ГО	1,676	1,682	
29.	МО «Город Каменск-Уральский»	1,000	1,000	
30.	Камышловский ГО	1,000	1,000	
31.	ГО Карпинск	1,000	1,000	
32.	Качканарский ГО	1,000	1,000	
33.	Кировградский ГО	1,047	1,070	
34.	ГО Красноуральск	1,000	1,000	
35.	ГО Красноуральск	1,000	1,000	
36.	ГО Красноуральск	1,000	1,000	
37.	МО Красноуральский округ	1,762	1,756	
38.	Кушвинский ГО	1,083	1,084	
39.	ГО «Город Лесной»	1,000	1,000	
40.	Мальшевский ГО	1,000	1,000	
41.	Махневское МО	1,287	1,334	
42.	Невьянский ГО	1,259	1,252	
43.	Нижегородский ГО	1,045	1,040	
44.	Город Нижний Тагил	1,000	1,000	
45.	ГО Нижняя Салда	1,000	1,000	
46.	Новоульяновский ГО	1,314	1,280	
47.	Новоуральский ГО	1,000	1,000	
48.	ГО Пельм	1,000	1,012	
49.	ГО Первоуральск	1,000	1,000	
50.	Полевское МО	1,000	1,000	
51.	Пышминский ГО	1,376	1,343	
52.	ГО Рева	1,000	1,000	
53.	Режевской ГО	1,045	1,035	
54.	ГО Рефтинский	1,000	1,000	
55.	ГО ЗАТО Свободный	1,000	1,000	
56.	Северорудничный ГО	1,175	1,170	
57.	Серовский ГО	1,900	1,900	
58.	Сосновский ГО	1,291	1,235	
59.	ГО Среднеуральск	1,000	1,000	
60.	ГО Старотуркино	1,000	1,000	
61.	ГО Сухой Лог	1,138	1,121	
62.	Сасертский ГО	1,492	1,484	
63.	Павдинский ГО	1,900	1,900	
64.	Палицкий ГО	1,472	1,477	
65.	Тугулымский ГО	1,539	1,553	
66.	Туринский ГО	1,215	1,187	
67.	МО «поселок Уральский»	1,000	1,000	
68.	Шалинский ГО	1,509	1,514	
69.	Байкаловский МР	1,826	1,822	
70.	МО Камышловский МР	1,826	1,822	
71.	Нижегородский МР	1,075	1,066	
72.	Слободо-Туринский МР	1,826	1,822	
73.	Таборинский МР	1,826	1,822	

К приложению № 1 к Методике определения уровня расчетной бюджетной обеспеченности муниципальных районов (городских округов), расположенных на территории Свердловской области

Таблица 7

**Объем расходов, обеспечивающий дополнительные расходы на повышение заработной платы работников муниципальных учреждений за счет средств от реорганизации неэффективных организаций, уменьшения неэффективных расходов, проведения мероприятий по оптимизации и повышению результативности бюджетных ресурсов и средств от приносящей доход деятельности муниципальных районов (городских округов)**

№ п/п	Наименование муниципального образования	Расходы, обеспечивающие дополнительные расходы на повышение заработной платы работников муниципальных учреждений за счет средств от реорганизации неэффективных организаций, уменьшения неэффективных расходов, проведения мероприятий по оптимизации и повышению результативности бюджетных ресурсов и средств от приносящей доход деятельности, тыс. рублей		
		архивных учреждений	учреждений культуры	архивных учреждений
1	2	3	4	5
1.	МО город Алапаевск	155	3260	
2.	МО Алапаевское		4682	
3.	Арамильский ГО	39	1181	
4.	Артемовский ГО	444	4726	
5.	Артинский ГО		3523	
6.	Асбестовский ГО	77	3807	
7.	Ачитский ГО		4157	
8.	Белоярский ГО		2976	
9.	Березовский ГО		3347	
10.	Бисертский ГО	77	700	
11.	ГО Богданович		4135	
12.	ГО Верх-Нейвинский		350	
13.	ГО Верхнее Дуброво	39	284	
14.	Верхнесаидинский ГО		4201	
15.	ГО Верхний Тагил		1575	
16.	ГО Верхняя Пышма	39	3698	

17.	ГО Верхняя Тура		1072
18.	ГО Верхотурский		1816
19.	Волчанский ГО		744
20.	Гаринский ГО		1181
21.	Горноуральский ГО	135	5382
22.	ГО Дегтярск	39	810
23.	МО «Город Екатеринбург»	232	41987
24.	ГО Заречный		3041
25.	Ивдельский ГО		2188
26.	МО город Ирбит		4114
27.	Ирбитское МО		5142
28.	Каменский ГО	58	3588
29.	МО «Город Каменск-Уральский»	135	9846
30.	Камышловский ГО	116	1225
31.	ГО Карпинск	39	1641
32.	Качканарский ГО	58	3085
33.	Кировградский ГО		2757
34.	ГО Красноуральск		5886
35.	ГО Красноуральск		3041
36.	ГО Красноуральск		3326
37.	МО Красноуральский округ		5470
38.	Кушвинский ГО	58	4573
39.	ГО «Город Лесной»		6476
40.	Мальшевский ГО		744
41.	Махневское МО		1181
42.	Невьянский ГО		3523
43.	Нижегородский ГО	77	2319
44.	Город Нижний Тагил	656	21902
45.	ГО Нижняя Салда	39	1007
46.	Новоульяновский ГО		2516
47.	Новоуральский ГО	290	12559
48.	ГО Пельм		416
49.	ГО Первоуральск		6870
50.	Полевское МО		4748
51.	Пышминский ГО		3107
52.	ГО Рева	97	4245
53.	Режевской ГО		5229
54.	ГО Рефтинский	58	1225
55.	ГО ЗАТО Свободный		481
56.	Северорудничный ГО		4464
57.	Серовский ГО		5623
58.	Сосновский ГО	97	2035
59.	ГО Среднеуральск	19	1422
60.	ГО Старотуркино		591
61.	ГО Сухой Лог		2013
62.	Сасертский ГО	77	5973
63.	Павдинский ГО		4114
64.	Палицкий ГО	116	7811
65.	Тугулымский ГО		3741
66.	Туринский ГО	77	3982
67.	МО «поселок Уральский»	19	241
68.	Шалинский ГО		3457
69.	Байкаловский МР		197
70.	МО Камышловский МР		197
71.	Нижегородский МР	77	
72.	Слободо-Туринский МР		65
73.	Таборинский МР		

К приложению № 1 к Методике определения уровня расчетной бюджетной обеспеченности муниципальных районов (городских округов), расположенных на территории Свердловской области

Таблица 8

**Размеры должностных окладов работников органов местного самоуправления муниципального района (городского округа)**

Численность населения муниципального района (городского округа), в тыс. человек	Городские округа		Муниципальные районы	
	Размер должностного оклада, в рублях	Размер должностного оклада, в рублях	Размер должностного оклада, в рублях	Размер должностного оклада, в рублях
Свыше 500	45274	9732	4028	
Свыше 200 до 500 включительно	37232	8617	4028	
Свыше 100 до 200 включительно	34285	8129	4028	
Свыше 60 до 100 включительно	31344	7669	4028	
Свыше 30 до 60 включительно	22898	7446	22898	7446
До 30 включительно	20528	7229	20528	7229

Приложение № 2 к Методике определения уровня расчетной бюджетной обеспеченности муниципальных районов (городских округов), расположенных на территории Свердловской области

**Вопросы местного значения, учтенные для оценки расходных полномочий муниципальных районов (городских округов) и расчета индекса бюджетных расходов**

№ показателя	Вопросы местного значения	Показатель, учтенный для оценки расходных полномочий	
		1	3
1.	Формирование, утверждение, исполнение бюджета муниципального района (городского округа) и контроль за исполнением данного бюджета	Содержание органов местного самоуправления	
	Установление, изменение и отмена местных налогов и сборов муниципального района (городского округа)		
	Владение, пользование и распоряжение имуществом, находящимся в муниципальной собственности муниципального района (городского округа)		
	Организация в границах городского округа электроснабжения, тепло-, газо- и водоснабжения населения, водоотведения, снабжения населения топливом, в границах муниципального района — электроснабжения поселений в пределах полномочий, установленных законодательством Российской Федерации, в части принятия решений по вопросам управления		
	Дорожная деятельность в отношении автомобильных дорог местного значения в границах городского округа и вне границ населенных пунктов в границах муниципального района, осуществление муниципального контроля за сохранностью автомобильных дорог местного значения в границах городского округа и вне границ населенных пунктов в границах муниципального района, и обеспечение безопасности дорожного движения на них, включая в границах городского округа создание и обеспечение функционирования парковочных мест, а также осуществление иных полномочий в области использования автомобильных дорог и осуществления дорожной деятельности в соответствии с законодательством Российской Федерации в части принятия решений по вопросам управления		
	Обеспечение проживающих в городском округе и нуждающихся в жилых помещениях малоимущих граждан жилыми помещениями, организация строительства и содержания муниципального жилищного фонда, создание условий для жилищного строительства, осуществление муниципального жилищного контроля, а также иных полномочий органов местного самоуправления в соответствии с жилищным законодательством в части принятия решений по вопросам управления		
	Создание условий для предоставления транспортных услуг населению и организация транспортного обслуживания населения в границах городского округа и между поселениями в границах муниципального района в части принятия решений по вопросам управления		

Участие в профилактике терроризма и экстремизма, а также в минимизации и (или) ликвидации последствий проявлений терроризма и экстремизма в границах городского округа и на территории муниципального района в части принятия решений по вопросам управления	
Участие в предупреждении и ликвидации последствий чрезвычайных ситуаций в границах городского округа и на территории муниципального района в части принятия решений по вопросам управления	
Организация мероприятий по охране окружающей среды в границах городского округа и мероприятий межпоселенческого характера в части принятия решений по вопросам управления	
Организация предоставления общедоступного и бесплатного начального общего, основного общего, среднего (полного) общего образования по основным общеобразовательным программам, за исключением полномочий по финансовому обеспечению образовательного процесса, отнесенных к полномочиям органов государственной власти субъектов Российской Федерации, организация предоставления дополнительного образования детям (за исключением предоставления дополнительного образования детям в учреждениях регионального значения) и общедоступного бесплатного дошкольного образования на территории муниципального района (городского округа), а также организация отдыха детей в каникулярное время в части принятия решений по вопросам управления	
Организация на территории городского округа сбора, вывоза, утилизации и переработки, на территории муниципального района утилизации и переработки бытовых и промышленных отходов, в части принятия решений по вопросам управления	
Создание условий для оказания медицинской помощи населению на территории муниципального района (городского округа) (за исключением территорий поселений и городских округов, включенных в утвержденный Правительством Российской Федерации перечень территорий, население которых обеспечивается медицинской помощью в медицинских учреждениях, подведомственных федеральному органу исполнительной власти, осуществляющему функции по медико-санитарному обеспечению населения отдельных территорий) в соответствии с территориальной программой государственных гарантий оказания гражданам Российской Федерации бесплатной медицинской помощи в части принятия решений по вопросам управления	
Утверждение правил благоустройства территории городского округа, устанавливающих в том числе требования по содержанию зданий (включая жилые дома), сооружений и земельных участков, на которых они расположены, к внешнему виду фасадов и ограждений соответствующих зданий и сооружений, перечень работ по благоустройству и периодичность их выполнения; установление порядка участия собственников зданий (помещений в них) и сооружений в благоустройстве прилегающих территорий; организация благоустройства территории городского округа (включая озеленение улиц, озеленение территории, установку указателей с наименованиями улиц и номерами домов, размещение и содержание малых архитектурных форм), а также использование, охраны, защиты, воспроизводства городских лесов, лесов особо охраняемых природных территорий, расположенных в границах городского округа, в части принятия решений по вопросам управления	
Обеспечение первичных мер пожарной безопасности в границах городского округа в части принятия решений по вопросам управления	
Утверждение схем территориального планирования муниципального района, утверждение подготовленной на основе схем территориального планирования муниципального района документации по планировке территории, ведение информационной системы обеспечения градостроительной деятельности, осуществляемой на территории муниципального района, резервирование и изъятие, в том числе путем выкупа, земельных участков в границах муниципального района для муниципальных нужд в части принятия решений по вопросам управления	
Утверждение генеральных планов городского округа, правил землепользования и застройки, утверждение подготовленной на основе генеральных планов городского округа документации по планировке территории, выдача разрешений на строительство (за исключением случаев, предусмотренных Градостроительным кодексом Российской Федерации, иными федеральными законами), разрешений на ввод объектов в эксплуатацию при осуществлении строительства, реконструкции объектов капитального строительства, расположенных на территории городского округа, утверждение местных нормативов градостроительного проектирования городского округа, ведение информационной системы обеспечения градостроительной деятельности, осуществляемой на территории городского округа, резервирование земель и изъятие, в том числе путем выкупа, земельных участков в границах городского округа для муниципальных нужд, осуществление муниципального земельного контроля за использованием земель городского округа, осуществление в случаях, предусмотренных Градостроительным кодексом Российской Федерации, осмотров зданий, сооружений и выдача рекомендаций об устранении выявленных в ходе таких осмотров нарушений в части принятия решений по вопросам управления	
Формирование и содержание муниципального архива, включая хранение архивных фондов поселений, в части принятия решений по вопросам управления	
Содержание на территории муниципального района межпоселенческих мест захоронения, содержание мест захоронения на территории городского округа, организация ритуальных услуг в части принятия решений по вопросам управления	
Создание условий для обеспечения жителей городского округа и поселений, входящих в состав муниципального района, услугами связи, общественного питания, торговли и бытового обслуживания в части принятия решений по вопросам управления	
Организация и осуществление мероприятий по территориальной обороне и гражданской обороне, защите населения и территории от чрезвычайных ситуаций природного и техногенного характера, включая на территории городского округа поддержку в состоянии постоянной готовности к использованию систем оповещения населения об опасности, объектов гражданской обороны, создание и содержание в целях гражданской обороны запасов материально-технических, продовольственных, медицинских и иных средств в части принятия решений по вопросам управления	
Организация библиотечного обслуживания населения межпоселенческими библиотеками и на территории городского округа, комплектование и обеспечение сохранности их библиотечных фондов в части принятия решений по вопросам управления	
Выравнивание уровня бюджетной обеспеченности поселений, входящих в состав муниципального района, за счет средств бюджета муниципального района в части принятия решений по вопросам управления	

Утверждение схемы размещения рекламных конструкций, выдача разрешений на установку и эксплуатацию рекламных конструкций на территории городского округа, аннулирование таких разрешений, выдача предписаний о демонтаже самовольно установленных рекламных конструкций на территории муниципального района (городского округа), осуществляемые в соответствии с Федеральным законом от 13 марта 2006 года № 38-ФЗ «О рекламе» в части принятия решений по вопросам управления	
Создание, развитие и обеспечение охраны лечебно-оздоровительных местностей и курортов местного значения на территории муниципального района (городского округа), а также осуществление муниципального контроля в области использования и охраны особо охраняемых природных территорий местного значения в части принятия решений по вопросам управления	
Осуществление муниципального контроля за содержанием муниципальных территорий	
Организация и осуществление мероприятий по мобилизационной подготовке муниципальных предприятий и учреждений, находящихся на территории муниципального района (городского округа), в части принятия решений по вопросам управления	
Осуществление мероприятий по обеспечению безопасности людей на водных объектах, охране их жизни и здоровья в части принятия решений по вопросам управления	
Организационное и материально-техническое обеспечение подготовки и проведения муниципальных выборов, местного референдума, голосования по отзыву депутата, члена выборного органа местного самоуправления, выборного должностного лица местного самоуправления, голосования по вопросам изменения границ муниципального образования, преобразования муниципального образования в части принятия решений по вопросам управления	
Утверждение печатного средства массовой информации для опубликования муниципальных правовых актов, обсуждения проектов муниципальных правовых актов по вопросам местного значения, доведения до сведения жителей муниципального района официальной информации о социально-экономическом и культурном развитии муниципального образования, о развитии его общественной инфраструктуры и иной официальной информации в части принятия решений по вопросам управления	
Создание условий для обеспечения поселений, входящих в состав муниципального района, услугами по организации досуга и услугами организаций культуры, создание условий для организации досуга и обеспечения жителей городского округа услугами организаций культуры в части принятия решений по вопросам управления	
Сохранение, использование и популяризация объектов культурного наследия (памятников истории и культуры), находящихся в собственности городского округа, охрана объектов культурного наследия (памятников истории и культуры) местного (муниципального) значения, расположенных на территории городского округа, в части принятия решений по вопросам управления	
Обеспечение условий для развития на территории муниципального района (городского округа) физической культуры и массового спорта, организация проведения официальных физкультурно-оздоровительных и спортивных мероприятий в части принятия решений по вопросам управления	
Создание условий для массового отдыха жителей городского округа и организация обустройства мест массового отдыха населения в части принятия решений по вопросам управления	
Создание условий для развития (расширения) сельскохозяйственного производства, расширение рынка сельскохозяйственной продукции, сырья и продовольствия, содействие развитию малого и среднего предпринимательства, оказание поддержки социально ориентированным некоммерческим организациям, благотворительной деятельности и добровольчеству на территории муниципального района (городского округа) в части принятия решений по вопросам управления	
Присвоение наименований улиц, площадям и иным территориям проживания граждан в городском округе, установление нумерации домов в части принятия решений по вопросам управления	
Создание условий для деятельности добровольных формирований населения по охране общественного порядка в части принятия решений по вопросам управления	
Создание, содержание и организация деятельности аварийно-спасательных служб и (или) аварийно-спасательных формирований на территории городского округа в части принятия решений по вопросам управления	
Предоставление помещения для работы на обслуживаемом административном участке муниципального района (городского округа) сотруднику, замещающему должность участкового уполномоченного полиции части принятия решений по вопросам управления	
До 01 января 2017 года предоставление сотруднику, замещающему должность участкового уполномоченного полиции, и членам его семьи жилого помещения на период выполнения сотрудником обязанностей по указанной должности части принятия решений по вопросам управления	
Создание условий для развития местного традиционного народного художественного творчества в поселениях, входящих в состав муниципального района, и в городском округе, участие в сохранении, возрождении и развитии народных художественных промыслов в городском округе в части принятия решений по вопросам управления	
Организация и осуществление мероприятий по работе с детьми и молодежью в городском округе и мероприятиям межпоселенческого характера в части принятия решений по вопросам управления	
Осуществление в пределах	











(Продолжение. Начало на 1–11-й стр.).

государственного имущества Свердловской области на очередной финансовый год и плановый период.

Объем прочих поступлений от использования имущества, находящегося в муниципальной собственности (за исключением имущества муниципальных бюджетных и автономных учреждений, а также имущества муниципальных унитарных предприятий, в том числе казенных), в консолидированный бюджет Свердловской области на очередной финансовый год рассчитывается по формуле:

$$Длдиочг = Длди1птг * КД * К12, где$$

Длдиочг — объем прочих доходов от использования имущества, находящегося в муниципальной собственности (за исключением имущества муниципальных бюджетных и автономных учреждений, а также имущества муниципальных унитарных предприятий, в том числе казенных), в консолидированный бюджет Свердловской области на очередной финансовый год; Длди1птг — фактические поступления прочих поступлений от использования имущества, находящегося в муниципальной собственности (за исключением имущества муниципальных бюджетных и автономных учреждений, а также имущества муниципальных унитарных предприятий, в том числе казенных), в консолидированный бюджет Свердловской области с территории муниципальных образований за первое полугодие текущего года;

КД — коэффициент досчета до ожидаемых поступлений текущего года, рассчитанный исходя из динамики поступления данных доходов за ряд лет, предшествующих текущему году;

К12 — коэффициент ожидаемого роста поступлений в очередном финансовом году.

Прогноз на очередной финансовый год может быть скорректирован на основании расчетов администраторов указанных платежей.

#### 28. Платежи при пользовании недрами

Объем поступлений платежей при пользовании недрами в консолидированный бюджет Свердловской области на очередной финансовый год рассчитывается по формуле:

$$Длпнчог = Длпнчогг * Ктг * К12, где$$

Длпнчог — объем поступлений платежей при пользовании недрами в консолидированный бюджет Свердловской области на очередной финансовый год;

Длпнчогг — фактические поступления платежей при пользовании недрами в консолидированный бюджет Свердловской области за отчетный год;

Ктг — коэффициент ожидаемого роста поступлений в текущем году (1,055);

К12 — коэффициент ожидаемого роста поступлений в очередном финансовом году.

Прогноз на очередной финансовый год может быть скорректирован с учетом данных администраторов указанных платежей.

#### 29. Плата за негативное воздействие на окружающую среду

Объем поступлений платы за негативное воздействие на окружающую среду в консолидированный бюджет Свердловской области на очередной финансовый год определяется администратором исходя из ожидаемых поступлений в текущем году в консолидированный бюджет Свердловской области с территорий муниципальных образований и с учетом индексации ставок в соответствии с законодательством Российской Федерации.

#### 30. Плата за использование лесов

Объем поступлений платы за использование лесов в консолидированный бюджет Свердловской области на очередной финансовый год рассчитывается по формуле:

$$Длпиочг = Длпиочгг * Ктг * К12, где$$

Длпиочг — объем поступлений платы за использование лесов в консолидированный бюджет Свердловской области на очередной финансовый год;

Длпиочгг — фактические поступления платы за использование лесов в консолидированный бюджет Свердловской области за отчетный год;

Ктг — коэффициент ожидаемого роста поступлений в текущем году (1,055);

К12 — коэффициент ожидаемого роста поступлений в очередном финансовом году.

Прогноз на очередной финансовый год может быть скорректирован с учетом данных администратора указанного платежа.

#### 31. Доходы от оказания платных услуг (работ) и компенсации затрат государства

Объем поступлений доходов от оказания платных услуг (работ) и компенсации затрат государства в консолидированный бюджет Свердловской области на очередной финансовый год рассчитывается по формуле:

$$Длпучог = Длпучгг * КД * К12, где$$

Длпучог — объем поступлений доходов от оказания платных услуг (работ) и компенсации затрат государства в консолидированный бюджет Свердловской области на очередной финансовый год;

Длпучгг — фактические поступления доходов от оказания платных услуг (работ) и компенсации затрат государства в консолидированный бюджет Свердловской области с территорий муниципальных образований за первое полугодие текущего года;

КД — коэффициент досчета до ожидаемых поступлений текущего года (2,0);

К12 — коэффициент ожидаемого роста поступлений в очередном финансовом году.

Прогноз на очередной финансовый год может быть скорректирован на основании расчетов администраторов указанных платежей.

#### 32. Доходы от продажи материальных и нематериальных активов, находящихся в государственной и муниципальной собственности (за исключением доходов от продажи земельных участков)

Объем поступлений доходов от продажи материальных и нематериальных активов, находящихся в государственной собственности Свердловской области (за исключением доходов от продажи земельных участков), в консолидированный бюджет Свердловской области на очередной финансовый год определяется в соответствии с программой управления государственной собственностью Свердловской области и приватизации государственного имущества Свердловской области на очередной финансовый год и плановый период.

Объем поступлений доходов от продажи материальных и нематериальных активов, находящихся в муниципальной собственности (за исключением доходов от продажи земельных участков), в консолидированный бюджет Свердловской области на очередной финансовый год определяется в соответствии с программами (планами) муниципальных образований по управлению (приватизации) муниципального имущества на очередной финансовый год.

#### 33. Доходы от продажи земельных участков, государственная собственность на которые не разграничена

Объем поступлений доходов от продажи земельных участков, государственная собственность на которые не разграничена, в консолидированный бюджет Свердловской области на очередной финансовый год рассчитывается по формуле:

$$Длпрдзоичг = Длпрдзоичгг * КД * К12, где$$

Длпрдзоичг — объем поступлений доходов от продажи земельных участков, государственная собственность на которые не разграничена, на очередной финансовый год;

Длпрдзоичгг — фактические поступления доходов от продажи земельных участков, государственная собственность на которые не разграничена, в консолидированный бюджет Свердловской области с территорий муниципальных образований за первое полугодие текущего года;

КД — коэффициент досчета до ожидаемых поступлений текущего года (1,5);

К12 — коэффициент ожидаемого роста поступлений в очередном финансовом году.

Прогноз на очередной финансовый год может быть скорректирован на основании расчетов администраторов указанных платежей.

#### 34. Доходы от продажи земельных участков, государственная собственность на которые разграничена

Объем поступлений доходов от продажи земельных участков, находящихся в собственности Свердловской области, в консолидированный бюджет Свердловской области на очередной финансовый год определяется в соответствии с программой управления государственной собственностью Свердловской области и приватизации государственного имущества Свердловской области на очередной финансовый год.

Объем поступлений доходов от продажи земельных участков, находящихся в муниципальной собственности, в консолидированный бюджет

Свердловской области на очередной финансовый год рассчитывается по формуле:

$$Дземазргчг = Дземазрггг * КД * К12, где$$

Дземазргчг — объем поступлений доходов от продажи земельных участков, находящихся в муниципальной собственности, на очередной финансовый год;

Дземазрггг — фактические поступления доходов от продажи земельных участков, находящихся в муниципальной собственности, в консолидированный бюджет Свердловской области с территории муниципальных образований за первое полугодие текущего года;

КД — коэффициент досчета до ожидаемых поступлений текущего года (1,5);

К12 — коэффициент ожидаемого роста поступлений в очередном финансовом году.

Прогноз на очередной финансовый год может быть скорректирован на основании расчетов администраторов указанных платежей.

#### 35. Административные платежи и сборы

Объем поступлений административных платежей и сборов в консолидированный бюджет Свердловской области на очередной финансовый год рассчитывается по формуле:

$$Длпсочг = Длпсгг * КД * К12, где$$

Длпсочг — объем поступлений административных платежей и сборов в консолидированный бюджет Свердловской области на очередной финансовый год;

Длпсгг — фактические поступления административных платежей и сборов в консолидированный бюджет Свердловской области за первое полугодие текущего года;

КД — коэффициент досчета до ожидаемых поступлений текущего года (2,0);

К12 — коэффициент ожидаемого роста поступлений в очередном финансовом году.

Прогноз на очередной финансовый год может быть скорректирован на основании расчетов администраторов указанных платежей.

#### 36. Штрафы, санкции, возмещение ущерба

Объем поступлений штрафов, санкций, возмещение ущерба в консолидированный бюджет Свердловской области на очередной финансовый год рассчитывается по формуле:

$$Длштрчг = Длштр1птг * КД * К12, где$$

Длштрчг — объем поступлений штрафов, санкций, возмещение ущерба в консолидированный бюджет Свердловской области на очередной финансовый год;

Длштр1птг — фактические поступления штрафов, санкций, возмещение ущерба в консолидированный бюджет Свердловской области с территорий муниципальных образований за первое полугодие текущего года;

КД — коэффициент досчета до ожидаемых поступлений текущего года (2,0);

К12 — коэффициент ожидаемого роста поступлений в очередном финансовом году.

Прогноз на очередной финансовый год может быть скорректирован на основании расчетов администраторов указанных платежей.

#### 37. Прочие неналоговые доходы

Объем поступлений прочих неналоговых доходов в консолидированный бюджет Свердловской области на очередной финансовый год рассчитывается по формуле:

$$Длпнчг = Длпн1птг * КД * К12, где$$

Длпнчг — объем поступлений прочих неналоговых доходов в консолидированный бюджет Свердловской области на очередной финансовый год;

Длпн1птг — фактические поступления прочих неналоговых доходов в консолидированный бюджет Свердловской области с территорий муниципальных образований за первое полугодие текущего года;

КД — коэффициент досчета до ожидаемых поступлений текущего года (2,0);

К12 — коэффициент ожидаемого роста поступлений в очередном финансовом году.

Прогноз на очередной финансовый год может быть скорректирован на основании расчетов администраторов указанных платежей.

#### 38. Уточнение расчетной базы и прогноза поступления налога (платежа) на очередной финансовый год

Расчетная база может быть скорректирована на суммы единовременных поступлений (начислений), не подлежащих прогнозированию на очередной финансовый год, при представлении подтверждающих документов, составленных и заверенных исполнительными органами государственной власти Свердловской области, органами местного самоуправления муниципальных образований в Свердловской области, федеральными исполнительными органами государственной власти и их территориальными подразделениями по Свердловской области, осуществляющими администрирование соответствующих платежей в бюджет.

Кроме того, корректировка расчетной базы и прогноза по налогу (платежу) на очередной финансовый год может быть произведена в случае значительного изменения налогооблагаемой базы по причинам, не зависящим от муниципального образования (изменение конъюнктуры рынка для налогоплательщика, перенос производства за пределы территории муниципального образования, банкротство с последующей ликвидацией организации и другие причины) при наличии подтверждающих документов соответствующих органов государственной власти Свердловской области.

Прогноз по налогам (платежам) на очередной финансовый год может быть уточнен по решению согласительной комиссии, созданной по итогам первого чтения проекта закона Свердловской области об областном бюджете на 2014 год и плановый период 2015 и 2016 годов.

#### 39. Коэффициенты ожидаемого роста поступлений доходов, применяемые при формировании прогноза неналоговых и неналоговых доходов консолидированного бюджета Свердловской области, на очередной финансовый год

№ п/п	Наименование доходов	Значение коэффициента 2014 год к 2013 году
1	2	3
1.	Налог на прибыль организаций	K1=1,047
2.	Налог на доходы физических лиц (за исключением налога на доходы физических лиц с доходов, полученных физическими лицами, являющимися иностранными гражданами, осуществляющими трудовую деятельность по найму у физических лиц на основании патента)	K2=1,104
3.	Акции по подконтрольным товарам: вино, пиво, алкогольная продукция (за исключением вин) дизельное топливо, моторные масла для дизельных и (или) карбюраторных (инжекторных) двигателей, автомобильный бензин, прямогонный бензин	K3=1,020 K3=1,000
4.	Единый налог, взимаемый в связи с применением упрощенной системы налогообложения: с налогоплательщиков, выбравших в качестве объекта налогообложения доходы; с налогоплательщиков, выбравших в качестве объекта налогообложения доходы, уменьшенные на величину расходов; с минимального налога. Налог, взимаемый в связи с применением патентной системы налогообложения	K4=1,061
5.	Единый налог на вмененный доход для отдельных видов деятельности	K5=1,053
6.	Единый сельскохозяйственный налог	K6=1,033
7.	Налог на имущество физических лиц	K7=1,082
8.	Налог на имущество организаций	K8=1,076
9.	Земельный налог	K9=1,01
10.	Налог на добычу полезных ископаемых	K10=1,036
11.	Сбор за пользование объектами животного мира Государственная пошлина	K11=1,053
12.	Неналоговые доходы	K12=1,053

#### 40. Доходы областного бюджета на очередной финансовый год

Доходы областного бюджета по налогу (платежу) на очередной финансовый год определяются исходя из объема поступлений по соответствующему налогу (платежу) в консолидированный бюджет области на очередной финансовый год, рассчитанного в соответствии с настоящей методикой, с учетом установленного законодательством Российской Федерации и Свердловской области норматива зачисления налога (платежа) в областной бюджет.

#### 41. Доходы бюджетов поселений, муниципальных районов, городских округов на очередной финансовый год

Доходы бюджетов поселений, муниципальных районов, городских округов по налогу (платежу) на очередной финансовый год определяются исходя из объема поступлений по соответствующему налогу (платежу) в консолидированный бюджет области на очередной финансовый год, рассчитанного в соответствии с настоящей методикой, с учетом установленного законодательством Российской Федерации и Свердловской области норматива зачисления налога (платежа) в бюджеты поселений, муниципальных районов, городских округов.

#### 42. Расчет налоговых и неналоговых доходов консолидированного бюджета Свердловской области на плановый период

Расчет налоговых и неналоговых доходов консолидированного бюджета Свердловской области на плановый период производится на базе прогноза налоговых и неналоговых доходов консолидированного бюджета Свердловской области на очередной финансовый год с учетом изменения налогового и бюджетного законодательства Российской Федерации и Свердловской области, а также с применением коэффициентов ожидаемого роста поступлений доходов, применяемых при формировании прогноза доходов налоговых и неналоговых доходов консолидированного бюджета Свердловской области, на плановый период.

Объем поступлений неналоговых доходов в консолидированный бюджет Свердловской области на плановый период определяется в соответствии с программой управления государственной собственностью Свердловской области и приватизации государственного имущества Свердловской области на очередной финансовый год и плановый период в части:

- 1) доходов в виде прибыли, приходящейся на доли в уставных (складочных) капиталах хозяйственных товариществ и обществ, или дивидендов по акциям, принадлежащим Свердловской области;
- 2) доходов, получаемых в виде арендной платы, а также средств от продажи права на заключение договоров аренды за землю, находящаяся в собственности Свердловской области;
- 3) доходов от сдачи в аренду имущества, находящегося в оперативном управлении органов государственной власти Свердловской области и созданных ими учреждений (за исключением имущества бюджетных и автономных учреждений и арендной платы за земельные участки);
- 4) доходов от сдачи в аренду имущества, составляющего казну Свердловской области (за исключением земельных участков);
- 5) доходов от перечисления части прибыли, остающейся после уплаты налогов и иных обязательных платежей государственных унитарных предприятий Свердловской области;
- 6) средств, получаемых от передачи имущества, находящегося в собственности Свердловской области (за исключением имущества бюджетных и автономных учреждений Свердловской области, а также имущества государственных унитарных предприятий Свердловской области, в том числе казенных);
- 7) прочих поступлений от использования имущества, находящегося в собственности Свердловской области (за исключением имущества бюджетных и автономных учреждений Свердловской области, а также имущества государственных унитарных предприятий Свердловской области, в том числе казенных);
- 8) доходов от реализации материальных и нематериальных активов, находящихся в государственной собственности Свердловской области (за исключением доходов от продажи земельных участков);
- 9) доходов от продажи земельных участков, находящихся в собственности Свердловской области.

Прогноз налоговых и неналоговых доходов консолидированного бюджета Свердловской области на плановый период может быть скорректирован на основании расчетов администраторов.

43. Коэффициенты ожидаемого роста поступлений доходов, применяемые при формировании прогноза налоговых и неналоговых доходов консолидированного бюджета Свердловской области, на плановый период

№ п/п	Наименование доходов	Значение коэффициента	
		2015 год к 2014 году	2016 год к 2015 году
1	2	3	4
1.	Налог на прибыль организаций	1,048	1,049
2.	Налог на доходы физических лиц (за исключением налога на доходы физических лиц с доходов, полученных физическими лицами, являющимися иностранными гражданами, осуществляющими трудовую деятельность по найму у физических лиц на основании патента)	1,105	1,106
3.	Акции по подконтрольным товарам: вино, пиво, алкогольная продукция (за исключением вин) дизельное топливо, моторные масла для дизельных и (или) карбюраторных (инжекторных) двигателей, автомобильный бензин, прямогонный бензин	1,020	1,020
4.	Единый налог, взимаемый в связи с применением упрощенной системы налогообложения: с налогоплательщиков, выбравших в качестве объекта налогообложения доходы; с налогоплательщиков, выбравших в качестве объекта налогообложения доходы, уменьшенные на величину расходов; с минимального налога. Налог, взимаемый в связи с применением патентной системы налогообложения	1,070	1,080
5.	Единый налог на вмененный доход для отдельных видов деятельности	1,051	1,051
6.	Единый сельскохозяйственный налог	1,051	1,060
7.	Налог на имущество физических лиц	1,087	1,097
8.	Налог на имущество организаций	1,085	1,093
9.	Транспортный налог	1,000	1,000
10.	Земельный налог	1,010	1,010
11.	Налог на добычу полезных ископаемых	1,038	1,043
12.	Сбор за пользование объектами животного мира Государственная пошлина	1,051	1,051
13.	Плата за негативное воздействие на окружающую среду	1,080	1,080
14.	Неналоговые доходы	1,051	1,051

#### 44. Доходы областного бюджета на плановый период

Доходы областного бюджета по налогу (платежу) на плановый период определяются исходя из объема поступлений по соответствующему налогу (платежу) в консолидированный бюджет области на первый или второй год планового периода (соответственно), рассчитанного в соответствии с настоящей методикой, с учетом установленного законодательством Российской Федерации и Свердловской области норматива зачисления налога (платежа) в областной бюджет.

#### 45. Доходы бюджетов поселений, муниципальных районов, городских округов на плановый период

Доходы бюджетов поселений, муниципальных районов, городских округов по налогу (платежу) на плановый период определяются исходя из объема поступлений по соответствующему налогу (платежу) в консолидированный бюджет области на первый или второй год планового периода (соответственно), рассчитанного в соответствии с настоящей методикой, с учетом установленного законодательством Российской Федерации и Свердловской области норматива зачисления налога (платежа) в бюджеты поселений, муниципальных районов, городских округов.

УТВЕРЖДЕНО постановлением Правительства Свердловской области от 12.09.2013 № 1108-ПП

«Об утверждении методик, применяемых для расчета межбюджетных трансфертов из областного бюджета местным бюджетам, на 2014 год и плановый период 2015 и 2016 годов»

#### МЕТОДИКА

расчета межбюджетных субсидий из местных бюджетов областного бюджета, подлежащих перечислению из бюджетов поселений и (или) бюджетов муниципальных районов (городских округов)

1. Межбюджетные субсидии областному бюджету могут предоставляться из бюджетов поселений, городских округов, расположенных на территории Свердловской области, при выполнении следующих условий:

- 1) при превышении расчетных налоговых доходов бюджетов поселений, городских округов в отчетном финансовом году в расчете на одного жителя над пороговым уровнем налоговых доходов бюджетов поселений, городских округов (без учета налоговых доходов по дополнительным нормативам отчислений от налога на доходы физических лиц) в расчете на одного жителя.

Расчетные налоговые доходы бюджетов поселений, городских округов в отчетном финансовом году в расчете на одного жителя определяются по формуле:

$$РНДпог_i = ФНДпог_i / Чпог_i, где$$

РНДпог<sub>i</sub> — расчетные налоговые доходы бюджета i-го поселения, городского округа в отчетном финансовом году в расчете на одного жителя; ФНДпог<sub>i</sub> — налоговые доходы бюджета i-го поселения, городского округа в отчетном финансовом году без учета налоговых доходов по дополнительным нормативам отчислений от налога на доходы физических лиц; Чпог<sub>i</sub> — численность постоянного населения i-го поселения, городского округа.

Пороговый уровень налоговых доходов бюджетов поселений, городских округов (без учета налоговых доходов по дополнительным нормативам отчислений от налога на доходы физических лиц) в расчете на одного жителя определяется по формуле:

$$Ппог = L * Фпог, где$$

Ппог — пороговый уровень налоговых доходов бюджетов поселений, городских округов (без учета налоговых доходов по дополнительным нормативам отчислений от налога на доходы физических лиц) в расчете на одного жителя;

L — уровень превышения фактических расчетных налоговых доходов бюджетов поселений, городских округов, установленный Законом Свердловской области от 15 июля 2005 года № 70-ОЗ «О предоставлении отдельных межбюджетных трансфертов из областного бюджета и местных бюджетов в Свердловской области»;

Фпог — средние расчетные налоговые доходы бюджетов всех поселений, городских округов в отчетном финансовом году (без учета налоговых доходов по дополнительным нормативам отчислений от налога на доходы физических лиц) в расчете на одного жителя определяется по формуле:

$$Фпог = РНДпог / Кпог, где$$

РНДпог — суммарные расчетные налоговые доходы бюджетов всех поселений, городских округов, расположенных на территории Свердловской области, в отчетном финансовом году в расчете на одного жителя; Кпог — количество поселений, городских округов, расположенных на территории Свердловской области;

2) при наличии расчетного профицита местного бюджета на предстоящий финансовый год.

Сумма расчетного профицита определяется как разница между: суммарной оценкой расходных полномочий по вопросам местного значения поселения, городского округа, исчисленной по методикам определения уровня расчетной бюджетной обеспеченности городских поселений (за исключением городских округов) и сельских поселений, расположенных на территории Свердловской области, и определения уровня расчетной бюджетной обеспеченности городских округов, расположенных на территории Свердловской области;

поступлениями доходов поселения, городского округа, рассчитанных в соответствии с Методикой формирования прогноза налоговых и неналоговых доходов консолидированного бюджета Свердловской области;

размером дотаций на выравнивание бюджетной обеспеченности поселения, городского округа, исчисленных в соответствии с методиками определения уровня расчетной бюджетной обеспеченности городских поселений (за исключением городских округов) и сельских поселений, расположенных на территории Свердловской области, и определения уровня расчетной бюджетной обеспеченности городских округов, расположенных на территории Свердловской области;

3) сумма предоставления межбюджетных субсидий областному бюджету из бюджетов поселений, городских округов, расположенных на территории Свердловской области, не превышает сумму расчетного профицита местного бюджета на очередной финансовый год.

Расчет размера межбюджетных субсидий из бюджетов поселений, городских округов, расположенных на территории Свердловской области, областному бюджету определяется по формуле:

$$Спог_i = 0,5 * (РНДпог_i - Ппог) * Чпог_i, где$$

Спог<sub>i</sub> — размер межбюджетной субсидии из бюджета i-го поселения, городского округа областному бюджету;

0,5 — норматив изъятия субсидии из бюджета поселения, городского округа в расчете на одного жителя, установленный статьей 142.2 Бюджетного кодекса Российской Федерации.

2. Межбюджетные субсидии областному бюджету могут предоставляться из бюджетов муниципальных районов (городских округов), расположенных на территории Свердловской области, при выполнении следующих условий:

- 1) при превышении расчетных налоговых доходов бюджетов муниципальных районов (городских округов) в отчетном финансовом году в расчете на одного жителя над пороговым уровнем налоговых доходов бюджетов муниципальных районов (городских округов) (без учета налоговых доходов по дополнительным нормативам отчислений от налога на доходы физических лиц) в расчете на одного жителя.

Расчетные налоговые доходы бюджетов муниципальных районов (городских округов) в отчетном финансовом году в расчете на одного жителя определяются по формуле:

$$РНДмрог_i = ФНДмрог_i / Чмрог_i, где$$

РНДмрог<sub>i</sub> — расчетные налоговые доходы бюджета i-го муниципального района (городского округа) в отчетном финансовом году в расчете на одного жителя;

ФНДмрог<sub>i</sub> — налоговые доходы бюджета i-го муниципального района (городского округа) в отчетном финансовом году без учета налоговых доходов по дополнительным нормативам отчислений от налога на доходы физических лиц;

Чмрог<sub>i</sub> — численность постоянного населения i-го муниципального района (городского округа).

Пороговый уровень налоговых доходов бюджетов муниципальных районов (городских округов) (без учета налоговых доходов по дополнительным нормативам отчислений от налога на доходы физических лиц) в расчете на одного жителя определяется по формуле:



(Окончание. Начало на 1–12-й стр.).

Список используемых сокращений

№ п/п	Наименование муниципального образования	Сокращенное наименование муниципального образования
1	Муниципальное образование город Алапаевск	МО город Алапаевск
2	Муниципальное образование Алапаевское	МО Алапаевское
3	Арамилский городской округ	Арамилский ГО
4	Артемовский городской округ	Артемовский ГО
5	Артинский городской округ	Артинский ГО
6	Асбестовский городской округ	Асбестовский ГО
7	Ачитский городской округ	Ачитский ГО
8	Белоярский городской округ	Белоярский ГО
9	Березовский городской округ	Березовский ГО
10	Бисертский городской округ	Бисертский ГО
11	Городской округ Богданович	ГО Богданович
12	Городской округ Верх-Нейвинский	ГО Верх-Нейвинский
13	Городской округ Верхнее Дуброво	ГО Верхнее Дуброво
14	Верхнесалдинский городской округ	Верхнесалдинский ГО
15	Городской округ Верхний Тагил	ГО Верхний Тагил
16	Городской округ Верхняя Пышма	ГО Верхняя Пышма
17	Городской округ Верхняя Тура	ГО Верхняя Тура
18	Городской округ Верхотурский	ГО Верхотурский
19	Волчанский городской округ	Волчанский ГО
20	Гаринский городской округ	Гаринский ГО
21	Горноуральский городской округ	Горноуральский ГО
22	Городской округ Дегтярск	ГО Дегтярск
23	Муниципальное образование «Город Екатеринбург»	МО «Город Екатеринбург»
24	Городской округ Заречный	ГО Заречный
25	Ивдельский городской округ	Ивдельский ГО
26	Муниципальное образование город Ирбит	МО город Ирбит
27	Ирбитское муниципальное образование	Ирбитское МО
28	Каменский городской округ	Каменский ГО
29	Муниципальное образование «Город Каменск-Уральский»	МО «Город Каменск-Уральский»
30	Камышловский городской округ	Камышловский ГО
31	Городской округ Карпинск	ГО Карпинск
32	Качканарский городской округ	Качканарский ГО
33	Кировградский городской округ	Кировградский ГО
34	Городской округ Красногурьевский	ГО Красногурьевский
35	Городской округ Красноуральск	ГО Красноуральск
36	Городской округ Красноуфимск	ГО Красноуфимск
37	Муниципальное образование Красноуфимский округ	МО Красноуфимский округ
38	Кушвинский городской округ	Кушвинский ГО
39	Городской округ «Город Лесной»	ГО «Город Лесной»
40	Малышевский городской округ	Малышевский ГО
41	Махневское муниципальное образование	Махневское МО
42	Невьянский городской округ	Невьянский ГО
43	Нижнетуринский городской округ	Нижнетуринский ГО
44	Город Нижний Тагил	Город Нижний Тагил
45	Городской округ Нижняя Салда	ГО Нижняя Салда
46	Новоялдинский городской округ	Новоялдинский ГО
47	Новоуральский городской округ	Новоуральский ГО
48	Городской округ Пельым	ГО Пельым
49	Городской округ Первоуральск	ГО Первоуральск
50	Полевской городской округ	Полевской ГО
51	Пышминский городской округ	Пышминский ГО
52	Городской округ Рева	ГО Рева
53	Режевской городской округ	Режевской ГО
54	Городской округ Рефтинский	ГО Рефтинский
55	Городской округ ЗАТО Свободный	ГО ЗАТО Свободный
56	Североуральский городской округ	Североуральский ГО
57	Серовский городской округ	Серовский ГО
58	Сосновский городской округ	Сосновский ГО
59	Городской округ Среднеуральск	ГО Среднеуральск
60	Городской округ Старотуринск	ГО Старотуринск
61	Городской округ Сухой Лог	ГО Сухой Лог
62	Сысертьевский городской округ	Сысертьевский ГО
63	Тавдинский городской округ	Тавдинский ГО
64	Талицкий городской округ	Талицкий ГО
65	Тугулымский городской округ	Тугулымский ГО
66	Туринский городской округ	Туринский ГО
67	Муниципальное образование «поселок Уральский»	МО «поселок Уральский»
68	Шалинский городской округ	Шалинский ГО
69	Байкаловский муниципальный район	Байкаловский МР
70	Муниципальное образование Камышловский муниципальный район	МО Камышловский МР
71	Нижнесергинский муниципальный район	Нижнесергинский МР
72	Свободо-Туринский муниципальный район	Свободо-Туринский МР
73	Таборинский муниципальный район	Таборинский МР

## ПРАВИТЕЛЬСТВО СВЕРДЛОВСКОЙ ОБЛАСТИ ПОСТАНОВЛЕНИЕ

12.09.2013

№ 1105-ПП

г. Екатеринбург

### О внесении изменений в областную целевую программу «Развитие туризма в Свердловской области» на 2011–2016 годы, утвержденную постановлением Правительства Свердловской области от 11.10.2010 № 1475-ПП

В соответствии со статьей 101 Областного закона от 10 марта 1999 года № 4-ОЗ «О правовых актах в Свердловской области», во исполнение постановлений Правительства Свердловской области от 17.09.2010 № 1347-ПП «Об утверждении Порядка разработки и реализации областных целевых программ», от 13.07.2012 № 790-ПП «О функциях и полномочиях исполнительных органов государственной власти Свердловской области» и от 26.07.2012 № 825-ПП «О Министерстве экономики Свердловской области» и в целях перераспределения средств областного бюджета на 2013 и 2014 годы за счет средств, образованных в результате уточнения объемов субсидий из областного бюджета бюджетам муниципальных образований на капитальный ремонт, реконструкцию и благоустройство территорий объектов туристской инфраструктуры муниципальной собственности, Правительство Свердловской области

#### ПОСТАНОВЛЯЕТ:

1. Внести в областную целевую программу «Развитие туризма в Свердловской области» на 2011–2016 годы, утвержденную постановлением Правительства Свердловской области от 11.10.2010 № 1475-ПП «Об утверждении областной целевой программы «Развитие туризма в Свердловской области» на 2011–2016 годы» («Областная газета», 2010, 26 ноября, № 422–423/СВ) с изменениями, внесенными постановлениями Правительства Свердловской области от 22.12.2010 № 1877-ПП, от 27.05.2011 № 640-ПП, от 28.12.2011 № 1842-ПП, от 05.07.2012 № 741-ПП, от 22.10.2012 № 1168-ПП, от 06.03.2013 № 244-ПП, от 10.06.2013 № 712-ПП и от 02.07.2013 № 819-ПП следующие изменения:

- 1) приложение № 1 изложить в новой редакции (прилагается);
- 2) приложение № 3 изложить в новой редакции (прилагается);
- 3) в приложении № 6:

в пункте 1 слова «на совершенствование действующих туристских маршрутов внутреннего и въездного туризма, внесенных в единый реестр туристских маршрутов Свердловской области» заменить словами «на совершенствование действующих туристских маршрутов внутреннего и въездного туризма, внесенных в единый реестр туристских продуктов Свердловской области»;

пункт 10 изложить в следующей редакции:

« 10. Юридическое лицо или индивидуальный предприниматель, заинтересованные в получении субсидий, в течение 15 дней со дня опубликования на сайте Министерства экономики Свердловской области извещения о проведении конкурса подают в уполномоченный орган заявку по форме согласно приложению № 1 к настоящему порядку.»;

подпункт 3 пункта 11 изложить в следующей редакции:

«3) выписка из единого реестра туристских продуктов Свердловской области»;

в пункте 15 слова «включение туристического маршрута в единый реестр туристских маршрутов Свердловской области» заменить словами «включение туристического маршрута в единый реестр туристских продуктов Свердловской области»;

пункт 17 изложить в следующей редакции:

« 17. Уполномоченный орган по результатам заседания комиссии готовит проект приказа Министерства экономики Свердловской области об утверждении Перечня юридических лиц и индивидуальных предпринимателей, которым планируется предоставление субсидий из областного бюджета.».

2. Контроль за исполнением настоящего постановления возложить на Заместителя Председателя Правительства Свердловской области А.В. Орлова.

3. Настоящее постановление вступает в силу со дня официального опубликования.

4. Настоящее постановление опубликовать в «Областной газете».

Председатель Правительства  
Свердловской области

Д.В. Паслер.

К постановлению Правительства  
Свердловской области  
от 12.09.2013 № 1105-ПП

Приложение № 1  
к областной целевой программе  
«Развитие туризма в Свердловской области»  
на 2011–2016 годы

### ПЛАН МЕРОПРИЯТИЙ по реализации областной целевой программы «Развитие туризма в Свердловской области» на 2011–2016 годы

№ строки	Наименование мероприятия (исполнители мероприятия)	Срок выполнения мероприятия	Объем расходов на выполнение мероприятия за счет всех источников ресурсного обеспечения (в тыс. рублей)					Взаимосвязь с целями и задачами областной целевой программы (номер пункта цели; номер строки целевого показателя)		
			всего, в том числе	областной бюджет		федеральный бюджет	местный бюджет		внебюджетные источники	
1	2	3	4	5	6	7	8	9	10	
1	ВСЕГО по Программе, в том числе:	х	863256,8	615902,8	225861,8	11560,3	60053,2	175740,5	х	
2		2011 год	127970,2	97630,0	17452,0	1000,0	18144,2	11196,0		
3		2012 год	134211,1	91948,0	17253,0	9000,0	17018,1	16245,0		
4		2013 год	137544,8	84691,8	24121,8	1053,8	5600,4	46198,8		
5		2014 год	172975,8	128375,0	59535,0	229,5	7847,2	36524,1		
6		2015 год	162805,5	123748,0	63000,0	277,0	6243,9	32536,6		
7		2016 год	127749,4	89510,0	44500,0	0,0	5199,4	33040,0		
8	капитальные вложения, всего по Программе, в том числе:	х	408874,7	275598,8	225861,8	660,3	41016,1	91599,5	х	
9		2011 год	49492,1	37725,0	17452,0	0,0	9767,1	2000,0		
10		2012 год	41325,1	30967,0	17253,0	0,0	10358,1	0,0		
11		2013 год	62514,8	27221,8	24121,8	153,8	4600,4	30538,8		
12		2014 год	98315,8	69185,0	59535,0	229,5	6847,2	22054,1		
13		2015 год	89777,5	66000,0	63000,0	277,0	5243,9	18256,6		
14		2016 год	67449,4	44500,0	44500,0	0,0	4199,4	18750,0		
15	прочие нужды, всего по Программе, в том числе:	х	454382,1	340304,0	0,0	10900,0	19037,1	84141,0	х	
16		2011 год	78478,1	59905,0	0,0	1000,0	8377,1	9196,0		
17		2012 год	92886,0	60981,0	0,0	9000,0	6660,0	16245,0		
18		2013 год	75030,0	57470,0	0,0	900,0	1000,0	15660,0		
19		2014 год	74660,0	59190,0	0,0	0,0	1000,0	14470,0		
20		2015 год	73028,0	57748,0	0,0	0,0	1000,0	14280,0		
21		2016 год	60300,0	45010,0	0,0	0,0	1000,0	14290,0		
22	<b>Задача 1 «Развитие туристско-рекреационного комплекса Свердловской области»</b>									
23	ИТОГО по задаче 1	х	387713,2	274446,7	224709,7	0,0	40417,0	91599,5		
24		2011 год	49492,1	37725,0	17452,0	0,0	9767,1	2000,0		
25		2012 год	41325,1	30967,0	17253,0	0,0	10358,1	0,0		
26		2013 год	61460,3	26821,1	23721,1	0,0	4100,4	30538,8		

27		2014 год	97682,3	68828,3	59178,3	0,0	6799,9	22054,1		
28		2015 год	89054,0	65605,3	62605,3	0,0	5192,1	18256,6		
29		2016 год	48699,4	44500,0	44500,0	0,0	4199,4	18750,0		
30	1. Капитальные вложения									
31	1.1. Иные капитальные вложения									
32	Проект I. Туристско-рекреационная зона «Духовный центр Урала», городской округ Верхотурский, Махневское муниципальное образование, в том числе:	х	154802,8	153028,0	124740,0	0,0	2639,8	0,0	х	
33		2011 год	38220,3	37725,0	17452,0	0,0	495,3	0,0		
34		2012 год	17611,1	18118,0	17253,0	0,0	358,1	0,0		
35		2013 год	58,2	0,0	0,0	0,0	58,2	0,0		
36		2014 год	37999,0	37185,0	30035,0	0,0	814,0	0,0		
37		2015 год	33 502,8	33 000,0	33 000,0	0,0	502,8	0,0		
38		2016 год	27 411,4	27 000,0	27 000,0	0,0	411,4	0,0		
39	<b>Заказчик — Министерство культуры Свердловской области</b>									
40	Всего по заказчику — Министерству культуры Свердловской области	х	55831,4	54978,0	34705,0	0,0	853,4	0,0	х	
41		2011 год	38220,3	37725,0	17452,0	0,0	495,3	0,0		
42		2012 год	17611,1	17253,0	17253,0	0,0	358,1	0,0		
43	Предпроектные и проектные работы по объектам городского округа Верхотурский	х	13170,0	20273,0	0,0	0,0	0,0	0,0		
44		2011 год	13170,0	20273,0	0,0	0,0	0,0	0,0		
45	Реконструкция здания автовокзала (г. Верхотурье, ул. Мира, 1) с размещением туристско-информационного центра и кафе (в 2011 году предпроектные и проектные работы)	2011 год	370,0	370,0	0,0	0,0	0,0	0,0	х	
46	Реконструкция здания кинотеатра (г. Верхотурье, ул. Ленина, 6) для размещения в нем бизнес-центра городского округа Верхотурский (кинзал и конференц-зал многофункционального использования, кафе-закусочная) (в 2011 году предпроектные и проектные работы)	2011 год	1000,0	1000,0	0,0	0,0	0,0	0,0	х	
47	Благоустройство кольцевой пешеходной прогулочной зоны автовокзал – мост через пруд Калачик (60 п.м) – ул. Кузнечная – Дом Почетных гостей – мост через Безмянный ручей (10 п.м) – панорамный мост через пруд (60 п.м) с благоустройством прилегающей территории и восстановлением акватории пруда Калачик: предпроектные работы (геодезия, топография), эскизный проект, проект планировки территории	2011 год	6850,0	6850,0	0,0	0,0	0,0	0,0		
48	Создание многофункционального туристско-рекреационного комплекса «На Бабиновской дороге» (периметр территории застройки и благоустройства ул. Малышева – ул. Воинская – ул. Карла Маркса – Главная площадь – ул. Советская – долина р. Свяга – ул. Республиканская – пер. Кузнечный), в том числе предпроектные работы (геодезия, топография), разработка проекта планирования территории для размещения основных объектов туристско-гостиничного комплекса, эскизные решения объектов в соответствии с историко-архитектурным опорным планом города Верхотурья, археологические исследования, проект подсветки территории комплекса, проект реставрации объекта культурного наследия (Республиканская, 4)	2011 год	7103,0	7103,0	0,0	0,0	0,0	0,0		
49	Строительство многофункционального туристско-рекреационного комплекса «Яблоневый сад» (5000 кв. м, расположение по периметру продолжения улицы Карла Маркса, реки Неромки, реки Туры, городского парка «Яблоневый сад»); предпроектные работы (геодезия, топография), эскизные решения объектов в соответствии с историко-архитектурным опорным планом города Верхотурья	2011 год	1000,0	1000,0	0,0	0,0	0,0	0,0	х	
50	Проектные работы по модернизации комплекса муниципального учреждения «Дом отдыха «Актая» (проектирование многопрофильного туристско-рекреационного комплекса), проектно-изыскательские работы, зонирование территории, эскизные проекты	2011 год	3850,0	3850,0	0,0	0,0	0,0	0,0	х	
51	Проектирование площадки для проведения фестиваля исторической реконструкции «Первая битва Ермака», окрестности села Болотовское, в том числе проведение археологических работ (субсидии ГБУК СО, юридические и (или) физические лица, определенные в соответствии с законодательством Российской Федерации о размещении заказов на поставки товаров, выполнение работ и оказание услуг для государственных и муниципальных нужд)	2011 год	100,0	100,0	0,0	0,0	0,0	0,0	х	
52	Субсидии городскому округу Верхотурский на выполнение работ по проектированию, ремонту, капитальному ремонту и реконструкции объектов туристской инфраструктуры, в том числе:	х	23808,5	23554,9	23554,9	0,0	253,6	0,0		
53		2011 год	8275,3	8152,0	8152,0	0,0	123,3	0,0		
54		2012 год	15533,2	15402,9	15402,9	0,0	130,3	0,0		

(Продолжение на 14-й стр.).



(Продолжение. Начало на 13-й стр.)

55	субсидия на капитальный ремонт, реконструкцию и благоустройство территории объектов туристской инфраструктуры муниципальной собственности. Выполнение работ по ремонту МУК «Досуговый центр» (г. Верхотурье, ул. Советская, 1)	2011 год	2578,1	2540,0	2540,0	0,0	38,1	0,0	
56	субсидия на капитальный ремонт, реконструкцию и благоустройство территории объектов туристской инфраструктуры муниципальной собственности. Выполнение работ по благоустройству не менее двух смотровых площадок города Верхотурья (в Ямской и Заречной частях города)	2011 год	304,5	300,0	300,0	0,0	4,5	0,0	x
57	субсидия на капитальный ремонт, реконструкцию и благоустройство территории объектов туристской инфраструктуры муниципальной собственности. Выполнение работ по благоустройству кольцевой пешеходной прогулочной зоны автовокзал – мост через пруд Калачик (60 п.м) – ул. Кузнечная – Дом Почетных гостей – мост через Безымянный ручей (10 п.м) – панорамный мост через пруд (60 п.м) с прилегающей территорией, в том числе проведение инженерно-геологических работ по восстановлению акватории пруда Калачик и установка биотуалетов по пешеходному туристическому маршруту, подготовка площадок для проведения событийных мероприятий	2012 год	1928,5	1900,0	1900,0	0,0	28,5	0,0	
58	субсидия на капитальный ремонт, реконструкцию и благоустройство территории объектов туристской инфраструктуры муниципальной собственности. Выполнение работ по монтажу системы водоочистки в исторической части города на сетях, обеспечивающих водоснабжение объектов туристской инфраструктуры.	2012 год	7456,9	7425,9	7425,9	0,0	31,0	0,0	
59	субсидия на капитальный ремонт, реконструкцию и благоустройство территории объектов туристской инфраструктуры муниципальной собственности. Выполнение работ по дефектологическому обследованию здания центра народных ремесел «Красногорское мастерское подворье» (объект незавершенного строительства) в селе Красногорское для организации туристско-рекреационного центра «Красногорский торжок»	2012 год	1268,3	1250,0	1250,0	0,0	18,3	0,0	x
60	субсидия на капитальный ремонт, реконструкцию, ремонт и благоустройство территории объектов муниципального учреждения «Дом отдыха Актай» (столовой, спальных корпусов, котельной, водонапорной башни, автомобильной парковки, спортивных площадок)	x	9628,2	9495,0	9495,0	0,0	133,2	0,0	x
61		2011 год	5392,7	5312,0	5312,0	0,0	80,7	0,0	
62		2012 год	4235,5	4183,0	4183,0	0,0	52,5	0,0	
63	субсидия на капитальный ремонт, реконструкцию и благоустройство территории объектов туристской инфраструктуры муниципальной собственности. Выполнение работ по благоустройству территории объектов туристской инфраструктуры муниципальной собственности (обустройство площадок под событийные мероприятия)	2012 год	653,7	644,0	644,0	0,0	9,7	0,0	
64	Субсидии Махневскому муниципальному образованию на капитальный ремонт, ремонт, содержание объектов туристской инфраструктуры в Махневском муниципальном образовании, в том числе:	x	11749,9	11150,1	11150,1	0,0	599,8	0,0	x
65		2011 год	9672,0	9300,0	9300,0	0,0	372,0	0,0	
66		2012 год	2077,9	1850,1	1850,1	0,0	227,8	0,0	
67	1) субсидия на капитальный ремонт, реконструкцию и благоустройство территории объектов туристской инфраструктуры муниципальной собственности. Выполнение работ по содержанию грунтовых дорог и дорог без покрытия Махневского муниципального образования в зимний период года на туристическом маршруте «Серебряное кольцо Урала» (отсыпка, грейдирование, приобретение дорожной техники)	x	4835,0	4500,0	4500,0	0,0	335,0	0,0	x
68		2011 год	4567,5	4500,0	4500,0	0,0	67,5	0,0	
69		2012 год	200,0	0,0	0,0	0,0	200,0	0,0	
70	2) субсидия на капитальный ремонт, реконструкцию и благоустройство территории объектов туристской инфраструктуры муниципальной собственности. Выполнение работ по ремонту, благоустройству гостевого маршрута по дороге в поселок Махнево (Алапаевск – Верхняя Синячиха – Мугай – Махнево), строительство остановочных пунктов (стоянок) по пути следования по зимней дороге от поселка Махнево до станции Карпунинно	x	659,8	650,0	650,0	0,0	9,8	0,0	x

71		2011 год	304,5	300,0	300,0	0,0	4,5	0,0		
72		2012 год	355,3	350,0	350,0	0,0	5,3	0,0		
73	3) субсидия на капитальный ремонт, реконструкцию и благоустройство территории объектов туристской инфраструктуры муниципальной собственности. Создание туристско-музейного комплекса, обустройство музейной экспозиции, оборудование мест размещения	x	6322,5	6000,0	6000,0	0,0	322,5	0,0	x	
74		2011 год	4800,0	4500,0	4500,0	0,0	300,0	0,0		
75		2012 год	1522,5	1500,0	1500,0	0,0	22,5	0,0		
76	<b>Заказчик — Министерство по управлению государственным имуществом Свердловской области</b>									
77	<b>Всего по заказчику — Министерству по управлению государственным имуществом Свердловской области</b>	x	865,0	865,0	0,0	0,0	0,0	0,0	x	
78	Создание многофункционального туристско-рекреационного комплекса «На Бабиновской дороге» (периметр территории застройки и благоустройства ул. Малышева – ул. Воинская – ул. Карла Маркса – Главная площадь – ул. Советская – долина р. Свята – ул. Республиканская – пер. Кузнечный), в том числе выполнение работ по созданию историко-культурного опорного плана (историко-охранное зонирование) территории туристско-рекреационного комплекса «На Бабиновской дороге» (субсидия ГБУК СО «НПЦ по охране и использованию памятников истории и культуры Свердловской области»)	2012 год	865,0	865,0	0,0	0,0	0,0	0,0		
79	<b>Заказчик — Министерство экономики Свердловской области</b>									
80	<b>Всего по заказчику — Министерству экономики Свердловской области</b>	x	98971,46	97185,00	90035,00	0,00	1786,46	0,00	x	
81		2013 год	58,20	0,00	0,00	0,00	58,20	0,00		
82		2014 год	37999,00	37185,00	30035,00	0,00	814,00	0,00		
83		2015 год	33502,83	33000,00	33000,00	0,00	502,83	0,00		
84		2016 год	27411,43	27000,00	27000,00	0,00	411,43	0,00		
85	<b>1. Создание пешеходно-рекреационной территории исторического центра города Верхотурья (включая гостевой маршрут), всего капитальные вложения:</b>	x	37778,20	37085,00	35435,00	0,00	693,20	0,00		
86		2013 год	58,2	0,0	0,0	0,0	58,2	0,0		
87		2014 год	13354,0	13085,0	11435,0	0,0	269,0	0,0		
88		2015 год	12183,0	12000,0	12000,0	0,0	183,0	0,0		
89		2016 год	12183,0	12000,0	12000,0	0,0	183,0	0,0		
90	1) разработка проекта планировки территории исторического центра города Верхотурья, площадь 50,0 га (субсидии ГБУ СО «Центр развития туризма Свердловской области», юридические и (или) физические лица, определенные в соответствии с законодательством Российской Федерации о размещении заказов на поставки товаров, выполнение работ и оказание услуг для государственных и муниципальных нужд)	2013 год	0,0	0,0	0,0	0,0	0,0	0,0		
91	2) разработка проекта благоустройства исторического центра города Верхотурья (территория пруда Калачик, лог р. Свята, площадь 1,5 га) (субсидии ГБУ СО «Центр развития туризма Свердловской области», юридические и (или) физические лица, определенные в соответствии с законодательством Российской Федерации о размещении заказов на поставки товаров, выполнение работ и оказание услуг для государственных и муниципальных нужд)	x	1803,2	1650,0	0,0	0,0	153,2	0,0		
92		2013 год	58,2	0,0	0,0	0,0	58,2	0,0		
93		2014 год	1745,0	1650,0	0,0	0,0	95,0	0,0		
94	3) субсидии муниципальным образованиям на капитальный ремонт, реконструкцию и благоустройство территории объектов туристской инфраструктуры муниципальной собственности. Выполнение работ по реконструкции и благоустройству исторического центра города Верхотурья: по 1 пусковому комплексу (2013–2015 годы), по 2, 3 пусковым комплексам (2016 год)	x	35975,0	35435,0	35435,0	0,0	540,0	0,0		
95		2013 год	0,0	0,0	0,0	0,0	0,0	0,0		
96		2014 год	11609,0	11435,0	11435,0	0,0	174,0	0,0		
97		2015 год	12183,0	12000,0	12000,0	0,0	183,0	0,0		
98		2016 год	12183,0	12000,0	12000,0	0,0	183,0	0,0		
99	<b>2. Создание туристско-информационных центров на территории городского округа Верхотурский</b>	x	61193,3	60100,0	54600,0	0,0	1093,3	0,0		
100		2013 год	0,0	0,0	0,0	0,0	0,0	0,0		
101		2014 год	24645,0	24100,0	18600,0	0,0	545,0	0,0		
102		2015 год	21319,8	21000,0	21000,0	0,0	319,8	0,0		
103		2016 год	15228,4	15000,0	15000,0	0,0	228,4	0,0		
104	Субсидия на капитальный ремонт, реконструкцию и благоустройство территории объектов туристской инфраструктуры муниципальной собственности. Реконструкция здания кинотеатра (г. Верхотурье, ул. Ленина, б) для размещения в нем туристско-информационного центра городского округа Верхотурский (кинозал и конференц-зал многофункционального использования, кафе-закусочная)	x	18975,0	18600,0	18600,0	0,0	375,0	0,0		
105		2013 год	0,0	0,0	0,0	0,0	0,0	0,0		
106		2014 год	18975,0	18600,0	18600,0	0,0	375,0	0,0		
107	Создание и организация туристско-информационного центра в г. Верхотурье (здание автовокзала, город Верхотурье, ул. Мира, 1), в том числе:	x	14218,0	14000,0	13000,0	0,0	218,0	0,0		
108	разработка проектно-сметной документации на реконструкцию здания автовокзала с размещением туристско-информационного центра и кафе (субсидии ГБУ СО «Центр развития туризма Свердловской области», юридические и (или) физические лица, определенные в соответствии с законодательством Российской Федерации о размещении заказов на поставки товаров, выполнение работ и оказание услуг для государственных и муниципальных нужд)	2014 год	1020,0	1000,0	0,0	0,0	20,0	0,0		

(Продолжение на 15-й стр.)



(Продолжение. Начало на 13–14-й стр.)

109	субсидии на капитальный ремонт, реконструкцию и благоустройство территории объектов туристской инфраструктуры муниципальной собственности. Реконструкция здания автовокзала (г. Верхотурье, ул. Мира, 1) с размещением туристско-информационного центра и кафе	2015 год	13198,0	13000,0	13000,0	0,0	198,0	0,0	
110	создание и организация туристско-рекреационного центра «Красногорский торжок»	x	28000,3	27500,0	23000,0	0,0	500,3	0,0	
111	разработка проекта планировки туристско-рекреационного центра «Красногорский торжок» (субсидии ГБУ СО «Центр развития туризма Свердловской области», юридические и (или) физические лица, определенные в соответствии с законодательством Российской Федерации о размещении заказов на поставки товаров, выполнение работ и оказание услуг для государственных и муниципальных нужд)	2014 год	4650,0	4500,0	0,0	0,0	150,0	0,0	
112	Субсидия на капитальный ремонт, реконструкцию и благоустройство территории объектов туристской инфраструктуры муниципальной собственности. Благоустройство площади и прилегающей территории (4,5 тыс. кв. м), капитальный ремонт здания в селе Красногорское для организации туристско-рекреационного центра «Красногорский торжок»	x	23350,3	23000,0	23000,0	0,0	350,3	0,0	
113		2015 год	8121,8	8000,0	8000,0	0,0	121,8	0,0	
114		2016 год	15238,4	15000,0	15000,0	0,0	238,4	0,0	
115	<b>Проект 2. Невьянский туристско-рекреационный кластер семейного отдыха, Невьянский городской округ, в том числе:</b>	x	68471,2	43572,7	43572,7	0,0	24172,7	2000,0	
116	1.1. Иные капитальные вложения								
117		2011 год	7471,8	0,0	0,0	0,0	5471,8	2000,0	
118		2012 год	10000,0	0,0	0,0	0,0	10000,0	0,0	
119		2013 год	16211,7	14572,7	14572,7	0,0	1639,0	0,0	
120		2014 год	16211,7	11500,0	11500,0	0,0	5985,9	0,0	
121		2015 год	16038,0	15000,0	15000,0	0,0	1038,0	0,0	
122		2016 год	2538,0	2500,0	2500,0	0,0	38,0	0,0	
123	<b>Заказчик — Министерство культуры Свердловской области</b>								
124	<b>Всего по заказчику — Министерству культуры Свердловской области</b>	x	17471,8	0,0	0,0	0,0	15471,8	2000,0	
125		2011 год	7471,8	0,0	0,0	0,0	5471,8	2000,0	
126		2012 год	10000,0	0,0	0,0	0,0	10000,0	0,0	
127	Разработка проекта планировки территории для размещения основных объектов туристско-рекреационной зоны	2011 год	800,0	0,0	0,0	0,0	800,0	0,0	цель 1, задача 1, целевые показатели 1–10
128	Выполнение работ по реконструкции городской площади около Спасо-Преображенского собора и Невьянской наклонной башни	x	16671,8	0,0	0,0	0,0	14671,8	0,0	цель 1, задача 1, целевые показатели 1–10
129		2011 год	1500,0	0,0	0,0	0,0	1500,0	0,0	
130		2012 год	10000,0	0,0	0,0	0,0	10000,0	0,0	
131	Выполнение работ по созданию муниципального автономного учреждения «Невьянский туризм» и развитие народных промыслов Невьянского городского округа	2011 год	1500,0	0,0	0,0	0,0	1500,0	0,0	
132	Создание рекреационно-туристского комплекса в поселке Калиново (озеро Таватуй): строительство объектов туристского комплекса, в том числе 4 гостевых домов, открытые спортивные площадки, центр водных видов спорта, благоустройство линии пляжа	2011 год	3671,8	0,0	0,0	0,0	1671,8	2000,0	цель 1, задача 1, целевые показатели 1–10
133	<b>Заказчик — Министерство экономики Свердловской области</b>								
134	<b>Всего по заказчику — Министерству экономики Свердловской области</b>	x	45324,8	43572,7	43572,7	0,0	4290,1	0,0	
135		2013 год	16211,7	14572,7	14572,7	0,0	1639,0	0,0	
136		2014 год	13075,1	11500,0	11500,0	0,0	1575,1	0,0	
137		2015 год	16038,0	15000,0	15000,0	0,0	1038,0	0,0	
138		2016 год	2538,0	2500,0	2500,0	0,0	38,0	0,0	
139	<b>1. Гостевой туристический маршрут в городе Невьянске</b>	x	16211,7	14572,7	14572,7	0,0	1639,0	0,0	
140	Разработка проектно-сметной документации на выполнение работ по благоустройству и информационному оснащению гостевого маршрута в городе Невьянске	2013 год	1400,0	0,0	0,0	0,0	1400,0	0,0	
141	Субсидия на капитальный ремонт, реконструкцию и благоустройство территории объектов туристской инфраструктуры муниципальной собственности. Выполнение работ по благоустройству и информационному оснащению гостевого маршрута в городе Невьянске	2013 год	14811,7	14572,7	14572,7	0,0	239,0	0,0	
142	<b>2. Пешеходная прогулочная зона исторического центра города – берег городского пруда – Метеогорка в городе Невьянске</b>	x	15613,2	14000,0	14000,0	0,0	1613,2	0,0	
143	Разработка проектно-сметной документации на выполнение работ по реконструкции и благоустройству пешеходной прогулочной зоны — исторический центр города – берег городского пруда – Метеогорка в городе Невьянске	2014 год	1400,0	0,0	0,0	0,0	1400,0	0,0	
144	Субсидия на капитальный ремонт, реконструкцию и благоустройство территории объектов туристской инфраструктуры муниципальной собственности. Выполнение работ по реконструкции и благоустройству пешеходной прогулочной зоны исторического центра города – берег городского пруда – Метеогорка в городе Невьянске	x	14213,2	14000,0	14000,0	0,0	213,2	0,0	
145		2014 год	11675,1	11500,0	11500,0	0,0	175,1	0,0	
146		2015 год	2538,0	2500,0	2500,0	0,0	38,0	0,0	
147	<b>3. Детский туристско-спортивный центр «Каравелла» в поселке Калиново</b>	x	16168,0	15000,0	15000,0	0,0	1168,0	0,0	
148	Разработка проектно-сметной документации на выполнение работ по реконструкции детского туристско-спортивного центра «Каравелла» в поселке Калиново	2015 год	1000,0	0,0	0,0	0,0	1000,0	0,0	
149	Субсидия на капитальный ремонт, реконструкцию и благоустройство территории объектов туристской инфраструктуры муниципальной собственности. Выполнение работ по реконструкции детского туристско-спортивного центра «Каравелла» в поселке Калиново	x	15168,0	15000,0	15000,0	0,0	168,0	0,0	
150		2015 год	12630,0	12500,0	12500,0	0,0	130,0	0,0	
151		2016 год	2538,0	2500,0	2500,0	0,0	38,0	0,0	
152	1.1. Иные капитальные вложения								
153	<b>Заказчик — Министерство экономики Свердловской области</b>								
154	<b>Проект 3. Создание туристических комплексов на территории перспективных туристско-рекреационных кластеров Свердловской области</b>	x	167711,8	63897,0	56397,0	0,0	10465,3	70849,5	
155		2013 год	44090,4	11148,4	9148,4	0,0	2403,2	30538,8	
156		2014 год	46608,2	20143,3	17643,3	0,0	4410,8	22054,1	
157		2015 год	39513,2	17605,3	14605,3	0,0	3651,3	18256,6	
158		2016 год	37500,0	15000,0	15000,0	0,0	3750,0	18750,0	
159	Формирование, развитие и продвижение туристских ресурсов и объектов туристской индустрии на территории Свердловской области	x	7500,0	7500,0	0,0	0,0	0,0	0,0	
160		2013 год	2000,0	2000,0	0,0	0,0	0,0	0,0	
161		2014 год	2500,0	2500,0	0,0	0,0	0,0	0,0	
162		2015 год	3000,0	3000,0	0,0	0,0	0,0	0,0	
163		2016 год	0,0	0,0	0,0	0,0	0,0	0,0	
164	Субсидии муниципальным образованиям в Свердловской области на создание туристских комплексов на территории туристско-рекреационных кластеров Свердловской области	x	160211,8	56397,0	56397,0	0,0	14215,3	89599,5	
165		2013 год	42090,4	9148,4	9148,4	0,0	2403,2	30538,8	
166		2014 год	44108,2	17643,3	17643,3	0,0	4410,8	22054,1	
167		2015 год	36513,2	14605,3	14605,3	0,0	3651,3	18256,6	
168		2016 год	37500,0	15000,0	15000,0	0,0	3750,0	18750,0	
169	1.1. Иные капитальные вложения								

170	<b>Проект 4. Создание информационно-туристского центра на базе ГБУ СО «Центр развития туризма Свердловской области» (субсидии ГБУ СО «Центр развития туризма Свердловской области» на выполнение работ по ремонту и оснащению здания информационно-туристского центра, юридические и (или) физические лица, определенные в соответствии с законодательством Российской Федерации о размещении заказов на поставки товаров, выполнение работ и оказание услуг для государственных и муниципальных нужд)</b>	x	13949,0	13949,0	0,0	0,0	0,0	0,0	
171	<b>Заказчик — Министерство культуры Свердловской области</b>								
172		2012 год	12849,0	12849,0	0,0	0,0	0,0	0,0	
173	<b>Заказчик — Министерство экономики Свердловской области</b>								
174		2013 год	1100,0	1100,0	0,0	0,0	0,0	0,0	
175	<b>Заказчик — Министерство культуры Свердловской области</b>								
176	<b>Проект 5. Туристско-рекреационный автотуристический кластер «Уральский меридиан»</b>	2011 год	3800,0	0,0	0,0	0,0	3800,0	0,0	
177	Строительство туристско-рекреационного комплекса «Европа-Азия», муниципальное образование «город Екатеринбург»	2011 год	3800,0	0,0	0,0	0,0	3800,0	0,0	
178	<b>Задача 2 «Продвижение туристского продукта Свердловской области на российском и международном туристских рынках, формирование имиджа Свердловской области как привлекательного туристского региона»</b>								
179	2. Прочие нужды								
180	<b>Всего по разделу «Прочие нужды»</b>	x	413742,1	320154,0	0,0	10900,0	16147,1	66541,0	
181		2011 год	73778,1	58115,0	0,0	1000,0	5917,1	8746,0	
182		2012 год	86446,0	58121,0	0,0	9000,0	6230,0	13095,0	
183		2013 год	67780,0	53720,0	0,0	900,0	1000,0	12160,0	
184		2014 год	66910,0	54940,0	0,0	0,0	1000,0	10970,0	
185		2015 год	65778,0	53998,0	0,0	0,0	1000,0	10780,0	
186		2016 год	53050,0	41260,0	0,0	0,0	1000,0	10790,0	
187	<b>Заказчик — Министерство культуры Свердловской области</b>								
188	<b>Всего по заказчику — Министерству культуры Свердловской области</b>	x	160224,1	116236,0	0,0	10000,0	12147,1	21841,0	
189		2011 год	73778,1	58115,0	0,0	1000,0	5917,1	8746,0	
190		2012 год	86446,0	58121,0	0,0	9000,0	6230,0	13095,0	
191	Выполнение работ по анализу рынка туристских услуг, определению емкости туристского рынка, разработке и внедрению системы мониторинга туристских потоков, системы мониторинга качества полученных туристских услуг (субсидии ГБУ СО «Центр развития туризма Свердловской области», юридические и (или) физические лица, определенные в соответствии с законодательством Российской Федерации о размещении заказов на поставки товаров, выполнение работ и оказание услуг для государственных и муниципальных нужд)	x	800,0	800,0	0,0	0,0	0,0	0,0	
192		2011 год	750,0	750,0	0,0	0,0	0,0	0,0	
193		2012 год	50,0	50,0	0,0	0,0	0,0	0,0	
194	Выполнение работ по разработке туристского бренда «Серебряное кольцо Урала», разработка концепции формирования и продвижения бренда (субсидии ГБУ СО «Центр развития туризма Свердловской области», юридические и (или) физические лица, определенные в соответствии с законодательством Российской Федерации о размещении заказов на поставки товаров, выполнение работ и оказание услуг для государственных и муниципальных нужд)	x	1500,0	1500,0	0,0	0,0	0,0	0,0	
195		2011 год	1000,0	1000,0	0,0	0,0	0,0	0,0	
196		2012 год	500,0	500,0	0,0	0,0	0,0	0,0	
197	Выполнение работ по разработке межрегионального туристского бренда «Уральский меридиан», разработка концепции формирования и продвижения бренда, разработка туров с брендovým наименованием (субсидии ГБУ СО «Центр развития туризма Свердловской области», юридические и (или) физические лица, определенные в соответствии с законодательством Российской Федерации о размещении заказов на поставки товаров, выполнение работ и оказание услуг для государственных и муниципальных нужд)	x	400,0	200,0	0,0	0,0	200,0	0,0	
198		2011 год	200,0	100,0	0,0	0,0	100,0	0,0	
199		2012 год	200,0	100,0	0,0	0,0	100,0	0,0	
200	Выполнение работ по разработке фирменной символики регионального туристского продукта, не менее 5 бренд-буков за время действия Программы (субсидии ГБУ СО «Центр развития туризма Свердловской области», юридические и (или) физические лица, определенные в соответствии с законодательством Российской Федерации о размещении заказов на поставки товаров, выполнение работ и оказание услуг для государственных и муниципальных нужд)	x	600,0	600,0	0,0	0,0	0,0	0,0	
201		2011 год	300,0	300,0	0,0	0,0	0,0	0,0	
202		2012 год	300,0	300,0	0,0	0,0	0,0	0,0	
203	Выполнение работ по разработке карты-схемы туристско-рекреационной зоны «Духовный центр Урала»	2011 год	300,0	300,0	0,0	0,0	0,0	0,0	
204	Выполнение работ по разработке схемы функционального зонирования городского округа Верхотурский и Махневского муниципального образования	2011 год	500,0	500,0	0,0	0,0	0,0	0,0	
205	Выполнение работ по разработке карты-схемы туристско-рекреационной зоны «Старый Невьянск-Калиново»	2011 год	300,0	300,0	0,0	0,0	0,0	0,0	
206	Выполнение работ по разработке концепций приоритетных туристских проектов, карт-схем туристско-рекреационных зон и туристских кластеров, схем функционального зонирования туристских центров, оформление инвестиционных проектов в сфере туризма и гостеприимства	x	4470,0	1690,0	0,0	0,0	750,0	2030,0	
207		2011 год	870,0	550,0	0,0	0,0	90,0	230,0	
208		2012 год	3600,0	1140,0	0,0	0,0	660,0	1800,0	
209	Выполнение работ по разработке карты-схемы функционального зонирования Невьянского городского округа (субсидии ГБУ СО «Центр развития туризма Свердловской области», юридические и (или) физические лица, определенные в соответствии с законодательством Российской Федерации о размещении заказов на поставки товаров, выполнение работ и оказание услуг для государственных и муниципальных нужд)	2011 год	0,0	0,0	0,0	0,0	0,0	0,0	
210	Выполнение работ по разработке карты-схемы туристско-рекреационной зоны «Каменные ворота» (субсидии ГБУ СО «Центр развития туризма Свердловской области», юридические и (или) физические лица, определенные в соответствии с законодательством Российской Федерации о размещении заказов на поставки товаров, выполнение работ и оказание услуг для государственных и муниципальных нужд)	2011 год	0,0	0,0	0,0	0,0	0,0	0,0	
211	Выполнение работ по разработке карты-схемы функционального зонирования муниципальных образований «Город Камышловский» и «Камышловский» и Каменского городского округа	2012 год	500,0	300,0	0,0	0,0	200,0	0,0	

(Продолжение на 16-й стр.)



(Продолжение. Начало на 13–15-й стр.)

212	Выполнение работ по разработке карты-схемы проектируемого туристского кластера «Уральский меридиан» (субсидии ГБУК СО «Центр развития туризма Свердловской области», юридические и (или) физические лица, определенные в соответствии с законодательством Российской Федерации о размещении заказов на поставки товаров, выполнение работ и оказание услуг для государственных и муниципальных нужд)	2012 год	300,0	300,0	0,0	0,0	0,0	
213	Выполнение работ по разработке туров и туристско-экскурсионных маршрутов, паспортизации туристско-экскурсионных маршрутов (ГБУК СО «Центр развития туризма Свердловской области», «Верхотурский государственный историко-архитектурный музей-заповедник»)	x	1400,0	1400,0	0,0	0,0	0,0	
214		2011 год	600,0	600,0	0,0	0,0	0,0	
215		2012 год	800,0	800,0	0,0	0,0	0,0	
216	Субсидия ГБУК СО «Центр развития туризма Свердловской области». Разработка не менее 60 туров и туристско-экскурсионных маршрутов, паспортизация туристско-экскурсионных маршрутов	2012 год	900,0	300,0	0,0	0,0	300,0	300,0
217	Выполнение работ по разработке концепций инвестиционных проектов в сфере туризма на территории туристского кластера «Уральский меридиан»	x	500,0	300,0	0,0	0,0	200,0	0,0
218		2011 год	500,0	300,0	0,0	0,0	200,0	0,0
219	Выполнение работ по разработке концепций инвестиционных проектов в сфере туризма на территории туристско-рекреационной зоны «Духовный центр Урала»	x	500,0	500,0	0,0	0,0	0,0	0,0
220		2011 год	500,0	500,0	0,0	0,0	0,0	0,0
221	Выполнение работ по разработке концепций и бизнес-планов инвестиционных проектов в сфере туризма (субсидии ГБУК СО «Центр развития туризма Свердловской области», юридические и (или) физические лица, определенные в соответствии с законодательством Российской Федерации о размещении заказов на поставки товаров, выполнение работ и оказание услуг для государственных и муниципальных нужд)	x	8250,0	4400,0	0,0	0,0	770,0	3080,0
222		2011 год	4930,0	3600,0	0,0	0,0	100,0	1230,0
223		2012 год	3320,0	800,0	0,0	0,0	670,0	1850,0
224	Выполнение работ по подготовке, организации и проведению событийных мероприятий, способствующих формированию туристского потока, в том числе мероприятий в формате ярмарок и народных гуляний «Верхотурская рождественская ярмарка», «Верхотурские Троицкие гуляния», «Симеоновская ярмарка», «Красногорский торжок», Всероссийского музыкального фестиваля «Верхотурский перезвон», Международного фестиваля туристического кино «Свидание с Россией» (место проведения — ГО Верхотурский), Фестиваля исторической реконструкции «Первая битва Ермака» (место проведения — Махневское МО) (субсидии ГБУК СО «Центр развития туризма Свердловской области», юридические и (или) физические лица, определенные в соответствии с законодательством Российской Федерации о размещении заказов на поставки товаров, выполнение работ и оказание услуг для государственных и муниципальных нужд)	x	27636,0	15245,0	0,0	2000,0	550,0	9841,0
225		2011 год	12861,0	9145,0	0,0	1000,0	50,0	2666,0
226		2012 год	14775,0	6100,0	0,0	1000,0	500,0	7175,0
227	Подготовка и проведение событийных туристских мероприятий в рамках разработанных приоритетных туристских проектов, всего не менее 60 за время действия Программы, в том числе туристских фестивалей (в том числе межрегионального фестиваля «Колокольная столица», город Каменск-Уральский; регионального праздника «День Невьянской башни»), ярмарок, туристского форума «Большой Урал» (субсидии ГБУК СО «Центр развития туризма Свердловской области», юридические и (или) физические лица, определенные в соответствии с законодательством Российской Федерации о размещении заказов на поставки товаров, выполнение работ и оказание услуг для государственных и муниципальных нужд)	x	12630,0	5590,0	0,0	0,0	2520,0	4520,0
228		2011 год	6230,0	2830,0	0,0	0,0	1200,0	2200,0
229		2012 год	6400,0	2760,0	0,0	0,0	1320,0	2320,0
230	Организация участия Свердловской области (в том числе инвестиционных проектов, планируемых к реализации на территории туристско-рекреационной зоны «Духовный центр Урала») в региональных российских и международных туристских выставках (в том числе участие в Уральской Биеннале — Верхотурье, Невьянск, Нижний Тагил), проведение презентаций в рамках выставок, приобретение выставочного оборудования (субсидии ГБУК СО «Центр развития туризма Свердловской области», юридические и (или) физические лица, определенные в соответствии с законодательством Российской Федерации о размещении заказов на поставки товаров, выполнение работ и оказание услуг для государственных и муниципальных нужд)	x	24245,0	11345,0	0,0	8000,0	2800,0	2100,0
231		2011 год	6045,0	3695,0	0,0	0,0	1350,0	1000,0
232		2012 год	18200,0	7650,0	0,0	8000,0	1450,0	1100,0
233	Выполнение работ по проведению рекламно-информационной кампании через публикации и репортажи в печатных и электронных средствах массовой информации Российской Федерации и Уральского региона (не менее 24 публикаций в год), создание и размещение серии презентационных фильмов о туристских достопримечательностях Свердловской области на каналах телевидения Российской Федерации и Уральского региона (не менее 12 фильмов, эфирное время общей продолжительностью не менее 2000 минут за все время действия Программы) (субсидии ГБУК СО «Центр развития туризма Свердловской области», юридические и (или) физические лица, определенные в соответствии с законодательством Российской Федерации о размещении заказов на поставки товаров, выполнение работ и оказание услуг для государственных и муниципальных нужд)	x	30750,0	29100,0	0,0	0,0	1650,0	0,0
234		2011 год	14250,0	13250,0	0,0	0,0	1000,0	0,0
235		2012 год	16500,0	15850,0	0,0	0,0	650,0	0,0
236	Выполнение работ по изданию и приобретению информационных материалов и литературных произведений о туристском потенциале Свердловской области (в том числе о туристско-рекреационной зоне «Духовный центр Урала» и туристском маршруте «Серебряное кольцо Урала»); каталога туристских ресурсов, тематических брошюр, компакт-дисков, путеводителей, туристских карт, сувенирной продукции (в том числе сувенирных пакетов), календаря-перечня событийных мероприятий в сфере туризма на русском, английском, немецком, китайском языках (субсидии ГБУК СО «Центр развития туризма Свердловской области», юридические и (или) физические лица, определенные в соответствии с законодательством Российской Федерации о размещении заказов на поставки товаров, выполнение работ и оказание услуг для государственных и муниципальных нужд)	x	13060,0	10650,0	0,0	0,0	2210,0	200,0
237		2011 год	6080,0	5000,0	0,0	0,0	1080,0	0,0
238		2012 год	6980,0	5650,0	0,0	0,0	1130,0	200,0
239	Выполнение работ по организации работ с web-сайтами: администрирование официального туристского портала Свердловской области на русском, английском, немецком, китайском языках, разработка и администрирование сайтов для продвижения туристских проектов (не менее 3), размещение инвестиционных предложений в сфере туризма на интернет-сайтах, (не менее 10 проектов за время действия Программы)	x	955,0	955,0	0,0	0,0	0,0	0,0
240		2011 год	405,0	405,0	0,0	0,0	0,0	0,0
241		2012 год	550,0	550,0	0,0	0,0	0,0	0,0
242	Разработка и производство (тиражирование) презентаций с использованием мультимедийных технологий для продвижения туристско-рекреационной зоны «Духовный центр Урала», размещение презентаций на web-сайтах (субсидии ГБУК СО «Центр развития туризма Свердловской области», юридические и (или) физические лица, определенные в соответствии с законодательством Российской Федерации о размещении заказов на поставки товаров, выполнение работ и оказание услуг для государственных и муниципальных нужд)	x	2500,0	1800,0	0,0	0,0	700,0	0,0
243		2011 год	1400,0	1050,0	0,0	0,0	350,0	0,0
244		2012 год	1100,0	750,0	0,0	0,0	350,0	0,0
245	Выполнение работ по разработке и согласованию схемы размещения сети центров автомобильного туризма по автомобильным дорогам: Екатеринбург – Невьянск – Нижний Тагил – Нижняя Тура – Верхотурье; Ирбит – Нижняя Синячиха – Верхняя Синячиха – Махнево – Меркушино – Верхотурье; Верхотурье – Меркушино – Махнево – Верхняя Синячиха – Алапаевск – Реж – Екатеринбург; Ивдель – Североуральск – Красногурьевск – Новая Ляля – Верхотурье; разработка типовых проектов автокемпингов (различной сложности) и объектов дорожного сервиса, схем дислокации, эскизных решений типовых проектов (юридические и (или) физические лица, определенные в соответствии с законодательством Российской Федерации о размещении заказов на поставки товаров, выполнение работ и оказание услуг для государственных и муниципальных нужд)	x	6100,0	5650,0	0,0	0,0	450,0	0,0
246		2011 год	4450,0	4000,0	0,0	0,0	450,0	0,0
247		2012 год	1650,0	1650,0	0,0	0,0	0,0	0,0
248	Выполнение работ по изготовлению и установке наружных средств сопровождения туристов на русском и английском языках (баннеры, информационные щиты, таблички, дорожные указатели), не менее 50 единиц за время действия Программы (субсидии ГБУК СО «Центр развития туризма Свердловской области», юридические и (или) физические лица, определенные в соответствии с законодательством Российской Федерации о размещении заказов на поставки товаров, выполнение работ и оказание услуг для государственных и муниципальных нужд)	x	7487,1	7000,0	0,0	0,0	487,1	0,0
249		2011 год	3987,1	3500,0	0,0	0,0	487,1	0,0
250		2012 год	3500,0	3500,0	0,0	0,0	0,0	0,0
251	Возмещение транспортных расходов Уральскому филиалу ОАО «Федеральная пассажирская компания» в сфере социального и детского туризма (от станции Екатеринбург до станции Верхотурье и обратно, от станции Ерзовка до станции Карпунинно и обратно)	x	6500,0	6500,0	0,0	0,0	0,0	x
252		2011 год	2750,0	2750,0	0,0	0,0	0,0	0,0
253		2012 год	3750,0	3750,0	0,0	0,0	0,0	0,0
254	Приобретение туристических мини-автобусов, легковых автомобилей на 6 и более мест (ГБУК СО «Центр развития туризма Свердловской области»)	x	1400,0	1400,0	0,0	0,0	0,0	0,0
255		2011 год	1400,0	1400,0	0,0	0,0	0,0	0,0
256	Выполнение работ по организации функционирования сети презентационных медиакомплексов и туристских электронных киосков	x	500,0	500,0	0,0	0,0	0,0	0,0
257		2012 год	500,0	500,0	0,0	0,0	0,0	0,0
258	Подготовка и проведение информационных и пресс-туров для руководителей и специалистов туристской индустрии, представителей средств массовой информации (субсидии ГБУК СО «Центр развития туризма Свердловской области», юридические и (или) физические лица, определенные в соответствии с законодательством Российской Федерации о размещении заказов на поставки товаров, выполнение работ и оказание услуг для государственных и муниципальных нужд)	x	6120,0	2820,0	0,0	0,0	1000,0	2300,0
259		2011 год	3340,0	1490,0	0,0	0,0	450,0	1400,0
260		2012 год	2780,0	1330,0	0,0	0,0	550,0	900,0
261	Субсидия ГБУК СО «Центр развития туризма Свердловской области». Выполнение работ по подготовке и проведению мероприятий, посвященных Всемирному дню туризма, в том числе подготовка и проведение профессионального туристского конкурса «Лидеры турбизнеса»	x	1570,0	610,0	0,0	0,0	610,0	350,0
262		2011 год	750,0	300,0	0,0	0,0	300,0	150,0

(Продолжение на 17-й стр.)



(Продолжение. Начало на 13–16-й стр.)

263		2012 год	820,0	310,0	0,0	310,0	200,0
264	Организация и проведение Дня инвестора не менее 1 раза в год, конкурсов региональных инвестиционных проектов не менее 1 раза в год (организация рабочих встреч и совещаний с инвесторами, оказание инвесторам организационно-методической поддержки, подписание инвестиционных соглашений) (субсидии ГБУК СО «Центр развития туризма Свердловской области», юридические и (или) физические лица, определенные в соответствии с законодательством Российской Федерации о размещении заказов на поставки товаров, выполнение работ и оказание услуг для государственных и муниципальных нужд)	x	1250,0	1000,0	0,0	0,0	250,0
265		2011 год	600,0	500,0	0,0	0,0	100,0
266		2012 год	700,0	500,0	0,0	50,0	150,0
267	Выполнение работ по анализу туристско-рекреационных кластеров на территории Свердловской области, разработке Стратегии развития внутреннего и выездного туризма Свердловской области и концепций развития туристско-рекреационных кластеров на период до 2030 года (субсидии ГБУК СО «Центр развития туризма Свердловской области», юридические и (или) физические лица, определенные в соответствии с законодательством Российской Федерации о размещении заказов на поставки товаров, выполнение работ и оказание услуг для государственных и муниципальных нужд)	x	1781,0	1781,0	0,0	0,0	0,0
268		2012 год	1781,0	1781,0	0,0	0,0	0,0
269	Разработка схемы информационного обустройства гостевых маршрутов от города Екатеринбурга до туристических кластеров на территории Свердловской области (субсидии ГБУК СО «Центр развития туризма Свердловской области», юридические и (или) физические лица, определенные в соответствии с законодательством Российской Федерации о размещении заказов на поставки товаров, выполнение работ и оказание услуг для государственных и муниципальных нужд)	x	600,0	600,0	0,0	0,0	0,0
270		2012 год	600,0	600,0	0,0	0,0	0,0
271	<b>Заказчик — Министерство экономики Свердловской области</b>						
272	<b>Всего по заказчику — Министерству экономики Свердловской области</b>	x	253518,0	203918,0	0,0	900,0	44700,0
273		2013 год	67780,0	53720,0	0,0	900,0	12160,0
274		2014 год	66910,0	54940,0	0,0	1000,0	10970,0
275		2015 год	65778,0	53998,0	0,0	1000,0	10780,0
276		2016 год	53050,0	41260,0	0,0	1000,0	10790,0
277	Разработка и размещение информационных материалов, рекламной продукции (субсидии ГБУ СО «Центр развития туризма Свердловской области», юридические и (или) физические лица, определенные в соответствии с законодательством Российской Федерации о размещении заказов на поставки товаров, выполнение работ и оказание услуг для государственных и муниципальных нужд) — всего, в том числе:	x	90812,5	85812,5	0,0	0,0	5000,0
278		2013 год	23362,5	22112,5	0,0	0,0	1250,0
279		2014 год	23550,0	22300,0	0,0	0,0	1250,0
280		2015 год	24050,0	22800,0	0,0	0,0	1250,0
281		2016 год	19850,0	18600,0	0,0	0,0	1250,0
282	1) разработка оригинал-макетов (в том числе в цифровом формате, на различных языках) официальных путеводителей, туристских карт, справочников для туристов, посещающих Свердловскую область	x	12800,0	12800,0	0,0	0,0	0,0
283		2013 год	4000,0	4000,0	0,0	0,0	0,0
284		2014 год	4000,0	4000,0	0,0	0,0	0,0
285		2015 год	4000,0	4000,0	0,0	0,0	0,0
286		2016 год	800,0	800,0	0,0	0,0	0,0
287	2) изготовление тиража (в том числе на различных языках) официальных путеводителей, туристских карт, справочников для туристов, посещающих Свердловскую область, в соответствии с разработанными оригинал-макетами	x	20000,0	15000,0	0,0	0,0	5000,0
288		2013 год	4250,0	3000,0	0,0	0,0	1250,0
289		2014 год	5250,0	4000,0	0,0	0,0	1250,0
290		2015 год	5250,0	4000,0	0,0	0,0	1250,0
291		2016 год	5250,0	4000,0	0,0	0,0	1250,0
292	3) выполнение работ по разработке и производству (тиражированию) презентаций с использованием мультимедийных технологий для продвижения туристского потенциала Свердловской области	x	14000,0	14000,0	0,0	0,0	0,0
293		2013 год	3500,0	3500,0	0,0	0,0	0,0
294		2014 год	3500,0	3500,0	0,0	0,0	0,0
295		2015 год	3500,0	3500,0	0,0	0,0	0,0
296		2016 год	3500,0	3500,0	0,0	0,0	0,0
297	4) выполнение работ по организации размещения и функционирования сети презентационных медиакомплексов и туристских электронных терминалов на территории Свердловской области	x	4500,0	4500,0	0,0	0,0	0,0
298		2014 год	1500,0	1500,0	0,0	0,0	0,0
299		2015 год	1500,0	1500,0	0,0	0,0	0,0
300		2016 год	1500,0	1500,0	0,0	0,0	0,0
301	5) разработка, изготовление и размещение в средствах массовой информации, сети Интернет материалов, видеосюжетов, фильмов по вопросам развития туризма на территории Свердловской области	x	27500,0	27500,0	0,0	0,0	0,0
302		2013 год	6500,0	6500,0	0,0	0,0	0,0
303		2014 год	7000,0	7000,0	0,0	0,0	0,0
304		2015 год	7000,0	7000,0	0,0	0,0	0,0
305		2016 год	7000,0	7000,0	0,0	0,0	0,0
306	6) выполнение работ по разработке, модернизации (в том числе переводу на иностранные языки) и администрированию специализированных туристских веб-сайтов — официального туристского портала Свердловской области, сайта туристско-рекреационной зоны «Духовный центр Урала»	x	2400,0	2400,0	0,0	0,0	0,0
307		2014 год	800,0	800,0	0,0	0,0	0,0
308		2015 год	800,0	800,0	0,0	0,0	0,0
309		2016 год	800,0	800,0	0,0	0,0	0,0
310	7) выполнение работ по разработке и администрированию специализированных туристских интерактивных карт Свердловской области	x	1500,0	1500,0	0,0	0,0	0,0
311		2014 год	500,0	500,0	0,0	0,0	0,0
312		2015 год	500,0	500,0	0,0	0,0	0,0
313		2016 год	500,0	500,0	0,0	0,0	0,0
314	8) выполнение работ по разработке фирменной символики регионального туристского продукта, изготовлению сувенирной продукции	x	8112,5	8112,5	0,0	0,0	0,0
315		2013 год	5112,5	5112,5	0,0	0,0	0,0
316		2014 год	1000,0	1000,0	0,0	0,0	0,0
317		2015 год	1500,0	1500,0	0,0	0,0	0,0
318		2016 год	500,0	500,0	0,0	0,0	0,0
319	Организация и проведение мероприятий, направленных на продвижение и популяризацию туризма Свердловской области, в том числе:	x	95298,5	69498,5	0,0	900,0	20900,0
320		2013 год	25548,5	17238,5	0,0	900,0	6410,0
321		2014 год	22060,0	16240,0	0,0	0,0	4820,0
322		2015 год	23890,0	18060,0	0,0	0,0	4830,0
323		2016 год	23800,0	17960,0	0,0	0,0	4840,0
324	1. Развитие конгрессно-выставочной деятельности (субсидии ГБУ СО «Центр развития туризма Свердловской области», юридические и (или) физические лица, определенные в соответствии с законодательством Российской Федерации о размещении заказов на поставки товаров, выполнение работ и оказание услуг для государственных и муниципальных нужд)	x	47518,5	33018,5	0,0	900,0	11600,0
325		2013 год	14518,5	9018,5	0,0	900,0	4100,0
326		2014 год	10500,0	7500,0	0,0	0,0	2500,0
327		2015 год	12400,0	9400,0	0,0	0,0	2500,0
328		2016 год	10100,0	7100,0	0,0	0,0	2500,0
329	1) организация проведения научно-практических конференций, семинаров, форумов, круглых столов, а также организация участия Свердловской области в российских и международных туристских выставках, а также выставках, содействующих созданию положительного имиджа Свердловской области, изготовление мобильных стендов и выставочных конструкций	x	31287,5	24587,5	0,0	0,0	4700,0
330		2013 год	8037,5	6587,5	0,0	0,0	950,0
331		2014 год	7250,0	5500,0	0,0	0,0	1250,0
332		2015 год	8750,0	7000,0	0,0	0,0	1250,0
333		2016 год	7250,0	5500,0	0,0	0,0	1250,0
334	2) проведение на территории Свердловской области I Международного туристского форума «Большой Урал - 2013»	x	12531,0	7531,0	0,0	0,0	5000,0
335		2013 год	2781,0	1531,0	0,0	0,0	1250,0
336		2014 год	3250,0	2000,0	0,0	0,0	1250,0
337		2015 год	3650,0	2400,0	0,0	0,0	1250,0
338		2016 год	2850,0	1600,0	0,0	0,0	1250,0
339	3) проведение на территории Свердловской области III Международного евразийского форума «Туризм и гостеприимство - 2013»	x	3700,0	900,0	0,0	900,0	1900,0
340		2013 год	3700,0	900,0	0,0	900,0	1900,0
341	2. Организация и проведение профессиональных и рейтинговых конкурсов в сфере туризма (субсидии ГБУ СО «Центр развития туризма Свердловской области», юридические и (или) физические лица, определенные в соответствии с законодательством Российской Федерации о размещении заказов на поставки товаров, выполнение работ и оказание услуг для государственных и муниципальных нужд)	x	2400,0	1600,0	0,0	0,0	800,0
342		2013 год	600,0	400,0	0,0	0,0	200,0
343		2014 год	600,0	400,0	0,0	0,0	200,0
344		2015 год	600,0	400,0	0,0	0,0	200,0
345		2016 год	600,0	400,0	0,0	0,0	200,0
346	1) проведение конкурса студенческих проектов «Туристские инновации»	x	400,0	400,0	0,0	0,0	0,0
347		2013 год	100,0	100,0	0,0	0,0	0,0
348		2014 год	100,0	100,0	0,0	0,0	0,0
349		2015 год	100,0	100,0	0,0	0,0	0,0
350		2016 год	100,0	100,0	0,0	0,0	0,0
351	2) проведение конкурса проектов для школьников «Туристские ресурсы родного края»	x	400,0	400,0	0,0	0,0	0,0
352		2013 год	100,0	100,0	0,0	0,0	0,0
353		2014 год	100,0	100,0	0,0	0,0	0,0
354		2015 год	100,0	100,0	0,0	0,0	0,0
355		2016 год	100,0	100,0	0,0	0,0	0,0
356	3) проведение профессионального туристского конкурса «Лидеры турбизнеса»	x	1600,0	800,0	0,0	0,0	800,0
357		2013 год	400,0	200,0	0,0	0,0	200,0
358		2014 год	400,0	200,0	0,0	0,0	200,0
359		2015 год	400,0	200,0	0,0	0,0	200,0
360		2016 год	400,0	200,0	0,0	0,0	200,0
361	3. Организация и проведение событийных мероприятий в сфере туризма (субсидии ГБУ СО «Центр развития туризма Свердловской области», юридические и (или) физические лица, определенные в соответствии с законодательством Российской Федерации о размещении заказов на поставки товаров, выполнение работ и оказание услуг для государственных и муниципальных нужд)	x	45380,0	34880,0	0,0	0,0	8500,0
362		2013 год	10430,0	7820,0	0,0	0,0	2110,0
363		2014 год	10960,0	8340,0	0,0	0,0	2120,0
364		2015 год	10890,0	8260,0	0,0	0,0	2130,0
365		2016 год	13100,0	10460,0	0,0	0,0	2140,0
366	1) выполнение работ по подготовке, организации и проведению событийных туристских мероприятий на территории Свердловской области, способствующих формированию туристического потока	x	43880,0	33880,0	0,0	0,0	8000,0
367		2013 год	10100,0	7600,0	0,0	0,0	2000,0
368		2014 год	10600,0	8100,0	0,0	0,0	2000,0
369		2015 год	10500,0	8000,0	0,0	0,0	2000,0
370		2016 год	12680,0	10180,0	0,0	0,0	2000,0
371	2) выполнение работ по подготовке и проведению мероприятий, посвященных Всемирному дню туризма	x	1500,0	1000,0	0,0	0,0	500,0
372		2013 год	330,0	220,0	0,0	0,0	110,0
373		2014 год	360,0	240,0	0,0	0,0	120,0
374		2015 год	390,0	260,0	0,0	0,0	130,0
375		2016 год	420,0	280,0	0,0	0,0	140,0

(Окончание на 18-й стр.)



(Окончание. Начало на 13–17-й стр.)

376	Выполнение работ по подготовке и проведению информационных и пресс-туров по Свердловской области для руководителей и специалистов туристской индустрии, представителей средств массовой информации (субсидии ГБУ СО «Центр развития туризма Свердловской области», юридические и (или) физические лица, определенные в соответствии с законодательством Российской Федерации о размещении заказов на поставку товаров, выполнение работ, оказание услуг для государственных и муниципальных нужд)	x	7000,0	4200,0	0,0	0,0	0,0	2800,0
377		2013 год	2800,0	2100,0	0,0	0,0	0,0	700,0
378		2014 год	1400,0	700,0	0,0	0,0	0,0	700,0
379		2015 год	1400,0	700,0	0,0	0,0	0,0	700,0
380		2016 год	1400,0	700,0	0,0	0,0	0,0	700,0
381	Выполнение работ по изготовлению и установке наружных средств сопровождения туристов на русском и английском языках (баннеры, информационные щиты, таблички, дорожные указатели) (субсидии ГБУ СО «Центр развития туризма Свердловской области», юридические и (или) физические лица, определенные в соответствии с законодательством Российской Федерации о размещении заказов на поставку товаров, выполнение работ, оказание услуг для государственных и муниципальных нужд)	x	20515,0	20515,0	0,0	0,0	0,0	0,0
382		2013 год	5000,0	5000,0	0,0	0,0	0,0	0,0
383		2014 год	9500,0	9500,0	0,0	0,0	0,0	0,0
384		2015 год	6015,0	6015,0	0,0	0,0	0,0	0,0
385	Разработка и подготовка комплектов документов по инвестиционным проектам по созданию туристско-рекреационных кластеров на территории Свердловской области (субсидии ГБУ СО «Центр развития туризма Свердловской области», юридические и (или) физические лица, определенные в соответствии с законодательством Российской Федерации о размещении заказов на поставку товаров, выполнение работ, оказание услуг для государственных и муниципальных нужд)	2013 год	469,0	469,0	0,0	0,0	0,0	0,0
386	Субсидии субъектам туристской деятельности на возмещение части затрат по оказанию содействия развитию детско-юношеского туризма Свердловской области	x	39423,0	23423,0	0,0	0,0	0,0	16000,0
387		2013 год	10600,0	6800,0	0,0	0,0	0,0	3800,0
388		2014 год	10400,0	6200,0	0,0	0,0	0,0	4200,0
389		2015 год	10423,0	6423,0	0,0	0,0	0,0	4000,0
390		2016 год	8000,0	4000,0	0,0	0,0	0,0	4000,0
391	<b>Задача 3 «Повышение качества туристских и сопутствующих услуг»</b>							
392	2. Прочие нужды							
393	<b>Всего по разделу «Прочие нужды»</b>	x	40640,0	20150,0	0,0	0,0	2890,0	17600,0
394		2011 год	4700,0	1790,0	0,0	0,0	2460,0	450,0
395		2012 год	6440,0	2860,0	0,0	0,0	430,0	3150,0
396		2013 год	7250,0	3750,0	0,0	0,0	0,0	3500,0
397		2014 год	7750,0	4250,0	0,0	0,0	0,0	3500,0
398		2015 год	7250,0	3750,0	0,0	0,0	0,0	3500,0
399		2016 год	7250,0	3750,0	0,0	0,0	0,0	3500,0
400	<b>Заказчик — Министерство культуры Свердловской области</b>							
401	<b>Всего по заказчику — Министерству культуры Свердловской области</b>	x	11140,0	4650,0	0,0	0,0	2890,0	3600,0
402		2011 год	4700,0	1790,0	0,0	0,0	2460,0	450,0
403		2012 год	6440,0	2860,0	0,0	0,0	430,0	3150,0
404	Организация и проведение различных форм обучения (семинары, тренинги, научно-практические конференции, форумы, круглые столы, деловые встречи, профессиональный туристский конкурс «Лидеры турбизнеса») для руководителей и специалистов туристской индустрии по актуальным вопросам развития туризма — школа гидов, школа сельского туризма (субсидии ГБУК СО «Центр развития туризма Свердловской области», юридические и (или) физические лица, определенные в соответствии с законодательством Российской Федерации о размещении заказов на поставку товаров, выполнение работ и оказание услуг для государственных и муниципальных нужд)	x	9840,0	3350,0	0,0	0,0	2890,0	3600,0
405		2011 год	4700,0	1790,0	0,0	0,0	2460,0	450,0
406		2012 год	5140,0	1560,0	0,0	0,0	430,0	3150,0
407	Выполнение работ по разработке региональной нормативно-правовой базы в области внутреннего и въездного туризма Свердловской области (субсидии ГБУК СО «Центр развития туризма Свердловской области», юридические и (или) физические лица, определенные в соответствии с законодательством Российской Федерации о размещении заказов на поставку товаров, выполнение работ и оказание услуг для государственных и муниципальных нужд)	x	1300,0	1300,0	0,0	0,0	0,0	0,0
408		2012 год	1300,0	1300,0	0,0	0,0	0,0	0,0
409	<b>Заказчик — Министерство экономики Свердловской области</b>							
410	<b>Всего по заказчику — Министерству экономики Свердловской области</b>	x	29500,0	15500,0	0,0	0,0	0,0	14000,0
411		2013 год	7250,0	3750,0	0,0	0,0	0,0	3500,0
412		2014 год	7750,0	4250,0	0,0	0,0	0,0	3500,0
413		2015 год	7250,0	3750,0	0,0	0,0	0,0	3500,0
414		2016 год	7250,0	3750,0	0,0	0,0	0,0	3500,0
415	Предоставление субсидий юридическим лицам и индивидуальным предпринимателям на совершенствование действующих туристских маршрутов внутреннего и въездного туризма Свердловской области	x	16000,0	4000,0	0,0	0,0	0,0	12000,0

416		2013 год	4000,0	1000,0	0,0	0,0	0,0	3000,0
417		2014 год	4000,0	1000,0	0,0	0,0	0,0	3000,0
418		2015 год	4000,0	1000,0	0,0	0,0	0,0	3000,0
419		2016 год	4000,0	1000,0	0,0	0,0	0,0	3000,0
420	Организация и проведение различных форм обучения (семинары, тренинги, выездные практикумы, методические конференции) для руководителей и специалистов туристской индустрии по актуальным вопросам деятельности (субсидии ГБУ СО «Центр развития туризма Свердловской области», юридические и (или) физические лица, определенные в соответствии с законодательством Российской Федерации о размещении заказов на поставку товаров, выполнение работ и оказание услуг для государственных и муниципальных нужд)	x	6500,0	4500,0	0,0	0,0	0,0	2000,0
421		2013 год	1500,0	1000,0	0,0	0,0	0,0	500,0
422		2014 год	2000,0	1500,0	0,0	0,0	0,0	500,0
423		2015 год	1500,0	1000,0	0,0	0,0	0,0	500,0
424		2016 год	1500,0	1000,0	0,0	0,0	0,0	500,0
425	Выполнение работ по анализу рынка туристских услуг, определению емкости туристского рынка, территориальному маркетингу (субсидии ГБУ СО «Центр развития туризма Свердловской области», юридические и физические лица, определенные в соответствии с законодательством Российской Федерации о размещении заказов на поставку товаров, выполнение работ, оказание услуг для государственных и муниципальных нужд)	x	3000,0	3000,0	0,0	0,0	0,0	0,0
426		2013 год	750,0	750,0	0,0	0,0	0,0	0,0
427		2014 год	750,0	750,0	0,0	0,0	0,0	0,0
428		2015 год	750,0	750,0	0,0	0,0	0,0	0,0
429		2016 год	750,0	750,0	0,0	0,0	0,0	0,0
430	Разработка и ведение электронной базы туристских продуктов в Свердловской области (субсидии ГБУ СО «Центр развития туризма Свердловской области», юридические и (или) физические лица, определенные в соответствии с законодательством Российской Федерации о размещении заказов на поставку товаров, выполнение работ и оказание услуг для государственных и муниципальных нужд)	x	4000,0	4000,0	0,0	0,0	0,0	0,0
431		2013 год	1000,0	1000,0	0,0	0,0	0,0	0,0
432		2014 год	1000,0	1000,0	0,0	0,0	0,0	0,0
433		2015 год	1000,0	1000,0	0,0	0,0	0,0	0,0
434		2016 год	1000,0	1000,0	0,0	0,0	0,0	0,0
435	<b>Задача 4 «Поддержка социально-экономического развития коренных малочисленных народов Севера (манси)»</b>							
436	1. Капитальные вложения							
437	<b>Заказчик — Министерство экономики Свердловской области</b>							
438	Субсидия областного бюджета бюджетам муниципальных районов (городских округов) на реализацию мероприятий по социально-экономическому развитию коренных малочисленных народов Севера (манси)	x	2411,5	1152,1	1152,1	660,3	599,1	0,0
439		2013 год	1054,5	400,7	400,7	153,8	500,0	0,0
440		2014 год	633,5	356,7	356,7	229,5	47,3	0,0
441		2015 год	723,5	394,7	394,7	277,0	51,8	0,0

Список используемых сокращений:  
ГБУ СО — государственное бюджетное учреждение Свердловской области;  
ГБУК СО — государственное бюджетное учреждение культуры Свердловской области;  
МО — муниципальное образование;  
ГО — городской округ;  
ОАО — открытое акционерное общество;  
НПЦ — научно-производственный центр;  
МУК — муниципальное учреждение культуры

К постановлению Правительства Свердловской области от 12.09.2013 № 1105-ПП

Приложение № 3 к областной целевой программе «Развитие туризма в Свердловской области» на 2011–2016 годы

**РАСХОДЫ на реализацию областной целевой программы «Развитие туризма в Свердловской области» на 2011–2016 годы**

№ строки	Источники финансирования	Всего, тыс. руб.	В том числе					
			2011 год	2012 год	2013 год	2014 год	2015 год	2016 год
1	2	3	4	5	6	7	8	9
<b>Общие расходы на реализацию Программы</b>								
2	Всего	863256,8	127970,2	134211,1	137544,8	127975,8	162805,5	127749,4
3	в том числе за счет средств областного бюджета	615902,8	97630,0	91948,0	84691,8	128375,0	123748,0	89510,0
4	из них субсидии муниципальным образованиям	225861,8	17452,0	17253,0	24121,8	59535,0	63000,0	44500,0
5	федерального бюджета (плановый объем)	11560,3	1000,0	9000,0	1053,8	229,5	277,0	0,0
6	местных бюджетов (плановый объем)	60053,2	18144,2	17018,1	5600,4	7847,2	6243,9	5199,4
7	внебюджетных источников (плановый объем)	175740,5	11196,0	16245,0	46198,8	36524,1	32536,6	33040,0
<b>По заказчику — Министерству культуры Свердловской области</b>								
9	Всего по Программе	261316,28	127970,18	133346,10	0,0	0,0	0,0	0,0
10	в том числе за счет средств областного бюджета	188713,00	97630,00	91083,00	0,0	0,0	0,0	0,0
11	из них субсидии муниципальным образованиям	34705,00	17452,00	17253,00	0,0	0,0	0,0	0,0
12	федерального бюджета (плановый объем)	10000,00	1000,00	9000,00	0,0	0,0	0,0	0,0

13	местных бюджетов (плановый объем)	35162,28	18144,18	17018,10	0,0	0,0	0,0	0,0
14	внебюджетных источников (плановый объем)	27441,00	11196,00	16245,00	0,0	0,0	0,0	0,0
15	<b>По заказчику — Министерству по управлению государственным имуществом Свердловской области</b>							
16	Всего по Программе	865,0	0,0	865,0	0,0	0,0	0,0	0,0
17	в том числе за счет средств областного бюджета	865,0	0,0	865,0	0,0	0,0	0,0	0,0
18	из них субсидии муниципальным образованиям	0,0	0,0	0,0	0,0	0,0	0,0	0,0
19	федерального бюджета (плановый объем)	0,0	0,0	0,0	0,0	0,0	0,0	0,0
20	местных бюджетов (плановый объем)	0,0	0,0	0,0	0,0	0,0	0,0	0,0
21	внебюджетных источников (плановый объем)	0,0	0,0	0,0	0,0	0,0	0,0	0,0
22	<b>По заказчику — Министерству экономики Свердловской области</b>							
23	Всего по Программе	601075,6	0,0	0,0	137544,8	127975,8	162805,5	127749,4
24	в том числе за счет средств областного бюджета	426324,8	0,0	0,0	84691,8	128375,0	123748,0	89510,0
25	из них субсидии муниципальным образованиям	191156,8	0,0	0,0	24121,8	59535,0	63000,0	44500,0
26	федерального бюджета (плановый объем)	1560,3	0,0	0,0	1053,8	229,5	277,0	0,0
27	местных бюджетов (плановый объем)	24891,0	0,0	0,0	5600,4	7847,2	6243,9	5199,4
28	внебюджетных источников (плановый объем)	148299,5	0,0	0,0	46198,8	36524,1	32536,6	33040,0



## Почечная недостаточность

Урологический больнич из Тавды будет лечиться в Ирбите

Лариса ХАЙДАРШИНА

В конце августа министр здравоохранения Свердловской области Аркадий Беляевский подписал новый приказ «Об оказании урологической помощи на территории Свердловской области». Он упорядочил схему предоставления медицинской помощи жителям области, страдающим почечными заболеваниями. По замыслу министра, её доступность и качество должны повыситься.

Раньше почти всех подряд урологических больных с периферии Свердловской области отправляли лечить в Областную клиническую больницу №1 Екатеринбурга. Это, конечно, было оправданно: здесь работают самые знающие врачи с учёными степенями, отлично оснащены четыре урологических отделения, и пациенты получали медицинскую помощь самого высокого качества.

Однако областной центр далеко, часто не наездишься – это во-первых. Во-вторых, приходилось сначала записываться на консультацию, потом – на лечение в стационаре. У людей уходили и время, и деньги. Опять же нервы... Так неэффективно в наш век модернизации, решили в свердловском минздраве. Не обязательно всех подряд отправлять в Екатеринбург. Пусть здесь лечат только самые сложные случаи, где необходимо использовать самые современные методики и серьёзную технику. И решили организовать специализированные приёмы урологов в поликлиниках и лечение в стационарах в муниципальных центрах, действующих в крупных городах области.

Речь идёт о больницах в Алапаевске, Абстее, Ирбите, Красноуральске, Красноуфимске, Нижнем Тагиле, Первоуральске, Ревде, Серове и Каменске-Уральском. Если, к примеру, в Талице не будет уролога, то больного с воспалением предстательной железы не станут отправлять на лечение в областную центр. Мужчине выйдут направление в межмуниципальный центр в Ирбите и там он получит качественную бесплатную консультацию, его обследуют и назначат лечение. Главных врачей больницы указанных городов минздрав обязал организовать приём, обследование и лечение пациентов из всех прикреплённых территорий.

Сложнее всего врачам будет решить проблему с нехваткой врачей-урологов. В те годы, когда в Свердловской области действовала целевая программа «Мужское здоровье», в регионе были открыты экспресс-диагностические урологические кабинеты. Их оснастили современной аппаратурой, обучили специалистов... Но спустя несколько лет многие урологи из-за низкой зарплаты уволились, и сейчас из десятка таких кабинетов действует лишь половина. Важно сделать так, чтобы все они заработали снова. На прошедшем вчера в ОКБ №1 заседании Свердловского отделения Российского общества урологов не раз пришлось слышать мнение от докторов с периферии: «Будет зарплата – врачи вернутся из частных клиник в государственные». Об обеспечении заработком специалистов, так нужных людям, и придётся позаботиться руководителям муниципальных центров.



СЕРГЕЙ ИСАЕВ

В Институте физики металлов УрО РАН. И этим оборудованием будут управлять завхозы-агенты?

## Закон сырой, но это закон...

Госдума сохранила Уральскому отделению Российской академии наук статус юридического лица, но хозяйничать в институтах РАН будут другие

Татьяна КОВАЛЁВА

Депутаты Госдумы РФ приняли с поправками закон о реформе РАН. Зыбкий консенсус разбился о пару главных вопросов – кому будут подчиняться исследовательские институты и кто будет управлять имуществом РАН? У Академии нет собственности. Она принадлежит государству – пояснил «ОГ» председатель УрО РАН Валерий ЧАРУШИН, когда мы попросили его прокомментировать новый закон, но принципиально важно, по словам академика, кто распоряжается материальной базой научных исследований:

«...Мы разделяем мнение тех юристов, которые считают, что при рассмотрении и принятии законопроекта о реформе РАН, затрагивающе-

го интересы многих людей и коллективов, были нарушены права российских граждан. Согласно Конституции РФ законопроекты, которые касаются учреждений образования, науки, культуры, находящихся в двойном ведении – федеральном и региональном, должны проходить широкое общественное обсуждение не только в центре, но и на местах.

В конце августа – начале сентября, казалось, наладился конструктивный диалог с руководством страны, но, к сожалению, законопроект был принят в неприемлемом для академического сообщества варианте. Была отвергнута ключевая поправка, выдвигаемая РАН, – о подведомственности институтов Российской академии наук. По тексту закона институты переходят в ведение вновь создаваемого

правительственного агентства. Накануне слушания законопроекта в Думе мы приняли открытое обращение к президенту В.В. Путину, председателю правительства Д.А. Медведеву с требованием принять нашу ключевую поправку. Я предлагал на заседании Президиума РАН пойти на радикальный шаг – в случае отказа отозвать и все остальные поправки, потому что они просто теряют смысл. Однако произошло то, что произошло.

Между тем общество пытается ввести в заблуждение, в СМИ звучат уверения в том, что все основные поправки, предложенные РАН, учтены, что за Академией оставлено право управления фундаментальными исследованиями. Говорится также и о том, что положения закона о передаче ин-

ститутов в ведение правительственного агентства не распространяются на региональные отделения РАН – Уральское, Сибирское и Дальневосточное, которые сохраняют юридическое лицо. Но Академия наук – это целостный организм, и не может одна его часть – центральная – жить в соответствии с одним порядком, а региональная – в соответствии с другим.

Академическое сообщество пребывает в тревожном ожидании. Закон, который писали и переписывали в спешке, остался сырым, невнятным и аллоизмом многих его положений допускают противоречивые трактовки. Сегодня судьбы многих тысяч людей, работающих в науке, зависят от того, какое решение примет Совет Федерации...».



Есть о чём задуматься землякам...

## Грядёт ли транспортный коллапс?

С пятого ноября вступают в силу поправки в закон «О безопасности дорожного движения» и КоАП

Елизавета ТРЕТЬЯКОВА

Неизвестно, насколько болезненно для всех пройдёт вступление в силу новых пунктов, самый острый и актуальный из которых запрещает ездить за рулём с иностранными или международными водительскими удостоверениями и предписывает всем таким водителям получить водительские права российского образца. На решение этого вопроса у всех заинтересованных лиц остаётся менее двух месяцев.

Кто в первую очередь попадет под действие Федерального закона №92 «О внесении изменений в Федеральный закон «О безопасности дорожного движения» и Кодекс РФ об административных правонарушениях»? Конечно, водители-мигранты на маршрутках. Предполагается, что их можно будет разделить на две группы. Будущих временных работников отправят на полное обучение в автошколы, а после сдачи выдают временные права. Тем, кто приехал в Россию все-

рзё и насовсем, будет предписано сдать в ГИБДД только теоретический экзамен, и тогда водители получат права на 10 лет. Вроде бы всё просто, правда? Ан нет, не тут-то было. Как говорится, «рисовали на бумаге, да забыли про овраги, а по ним ходить». Своё мнение о складывающейся ситуации высказал директор транспортной компании «ООО «Авто-Ном» Юрий Минин:

– За те три месяца, пока гастробайтер обучается за мои тридцать тысяч, у него заканчивается срок временной регистрации. Вот и всё. Какие права и зачем ему могут выдать? Те мигранты, у которых есть регистрация временного проживания сроком на три года, должны получить российские права сами. Их наличие – одно из условий приёма на работу. В законе прописано, что частное лицо может ездить по иностранным или международным правам. Для оказания коммерческих услуг водителю нужно получить российские. Всех водителей компании, которые не имеют водительских удостоверений российского об-

разца, я буду вынужден уволить с пятого ноября. Их около восьмидесяти процентов. Кроме того, сейчас пока нет нормативно-правовой базы в полном объёме. Например, нет регламента сдачи на российские права именно для мигрантов. И сейчас многие перевозчики с этим столкнулись. Закон есть, а механизма исполнения – нет. Я считаю, что пятого ноября будет транспортный коллапс. Штрафы серьёзные, поэтому большую часть своего автопарка я оставлю в гараже. А люди, которые поедут утром пятого ноября на работу, будут долго стоять на остановках в ожидании своего автобуса или маршрутки.

Поймите меня правильно. Я должен соблюдать закон. Но разложите всё по полочкам, что нужно делать для этого...

Схожие вопросы и у директора транспортной компании «ООО «Ю-Ви-Эй-Транс» Сергея Лоскутова: «Мы общаемся с областным ГИБДД по поводу получения водителями-мигрантами российских водительских прав. Но пока результатов нет. Остаётся ждать, когда норма-

тивно-правовая база появится в полном объёме».

Меры наказания за неисполнение закона «О безопасности дорожного движения», вступающего 5 ноября в силу, достаточно суровые – штраф в размере 50 000 рублей.

В «Российской газете» в статье «А ну-ка получи», комментирующей проект постановления правительства РФ «О допуске к управлению транспортными средствами», по этому поводу сказано, что сейчас ещё нет программ подготовки водителей в соответствии с новыми требованиями закона. То есть автошколы не знают, как учить будущих водителей, которым после 5 ноября придётся сдавать экзамены по новым правилам. И самое удивительное в том, что ведомство до сих пор не могут решить между собой, кого и как должен готовить.

Вот и получается, что все знали об этих нововведениях ещё в мае-июне, а болезненно пережить изменения в законе готовы далеко не все.

## Шесть – ноль

Правила, касающиеся накопительной части пенсии, вновь скорректированы

Маргарита ЛИТВИНЕНКО

Не успели россияне осмыслить предлагаемые размеры тарифов для страховой и накопительной частей пенсии, представленные Минтруда и Пенсионным фондом РФ летом, как нам предлагается несколько иная схема.

Если в проекте новых правил начисления пенсии говорилось о том, что на накопительную часть граждан (1967 года рождения и позже) может направить либо шесть процентов (сегодня это делается автоматически), либо два, тем самым увеличив страховую часть своей пенсии, то теперь предлагается упростить эту схему. Министерство финансов представило новый порядок формирования накопительной части пенсии.

Напомним, что страховой и накопительной компоненты – это две составляющие трудовой пенсии. Пока гражданин работает, его страховая часть идёт на выплату пособий действующим пенсионерам. Накопительная составляющая хранится в индивидуальном лицевого счёте работника.

Поясним, что страховые взносы на накопительную часть перечисляет за работника работодатель из фонда оплаты труда. Эти средства человек волен распоряжаться сам – направить в один из государственных пенсионных фондов (НПР), доверить управляющей компании (УК) или, если не может определиться с выбором, оставить в Пенсион-

ном фонде РФ. В последнем случае управлять средствами будет уполномоченное государством учреждение Внешэкономбанк. Гражданин, оставивший деньги в ПФР, принятые называть «молчунами». Надо отметить, что 56 процентов россиян не утруждают себя выбором инвестиционной компании.

Арифметика размещения накоплений теперь совсем проста – в накопительную часть с 2014 года, по желанию гражданина, можно будет направить либо шесть процентов, либо ничего – ноль. Теперь работник сам будет определять не только компанию, куда направить свои шесть процентов, но и решать, в какую часть пенсии их разместить – в страховую или накопительную.

Законодатели позаботились и о «молчунах». Если человек не подаст соответствующее заявление, то его шесть процентов, ранее перечислявшиеся на накопительную часть, автоматически будут направлены на страховую часть пенсии.

Надо понимать, что средства накопительной части инвестируются в проекты, ценные бумаги и приносит доход их хозяину. Деньги страховой части, можно сказать, лежат мёртвым грузом, но эта составляющая пенсии ежегодно индексируется государством на уровень инфляции.

Предполагается, что определяться с направлением средств – на накопительную или страховую часть – граждане будут один раз в пять лет.

## «Три короля» из Екатеринбурга покорили «Небо Сибири»

В Тюменской области завершился фестиваль воздухоплавания «Небо Сибири». Аэростаты высотой с пятиэтажный дом удалось поднять вверх, несмотря на непростые метеоусловия.

Факелы горелок превратили аэростаты в огромные фонари, и зрители впервые могли наблюдать такую красоту в ночном небе. За звание лучшего боролись аэростаты со всего УрФО: из Екатеринбурга, Тюмени, Кунгура, Каменска-Уральского и Челябинска.

Победителей соревнований торжественно наградили на главной улице Ялгоровска, рядом со зданием городской администрации. Как сообщили организаторы фестиваля, первое место занял екатеринбуржец Станислав Алексин и его аэростат «Три короля». Как рассказал «ОГ» председатель Федерации воздухоплавания Свердловской области Иван Маевский, Станислав Алексин увлёкся воздухоплаванием лет пять назад, у него два аэростата, и оба называются «Три короля»: малый – на четыре места и большой – на шесть посадочных мест. Оба изготовлены по его собственному проекту, а название символизирует увлечение трёх воздухоплавателей – Станислав Алексин и его двух сыновей. Победа на фестивале, кстати, уже третьем по счёту в УрФО, одержана на малом аэростате.

Станислав БОГОМОЛОВ

## Колледж «Леонардо» вводит интернет-обучение итальянскому языку

Декан факультета международных отношений Уральского федерального университета Валерий Михайленко рассказал вчера почётному консулу Италии в Екатеринбурге Роберто Д'Агостино об опыте реализации проекта, не имеющего аналогов в системе российского образования – итальянском высшем колледже «Леонардо».

Уникальность системы «Леонардо» – непрерывности школьного, вузовского и послевузовского курсов обучения. Факультет международных отношений УрФУ сотрудничает с министерством общего и университетского образования и исследований Италии и итальянским институтом культуры. Почётный консул предложил совместно с Институтом итальянской культуры в Москве организовать курсы интернет-обучения итальянскому языку школьников и студентов и расширить возможности получения международных сертификатов CILS, DITALS, CELI, подтверждающих уровень знаний. Сегодня студенты УрФУ могут дважды за год подтвердить свой лингвистический уровень на экзамене PLIDA.

Лариса ХАЙДАРШИНА

## В Сухом Логу полиция задержала бандитов, пытавшихся вскрыть банкомат в поликлинике

В четыре часа утра 19 сентября сотрудники полиции из подразделения по борьбе с организованной преступностью ГУ МВД России по Свердловской области при силовой поддержке бойцов СОБРА в поликлинике, расположенной по улице Белинского в городе Сухой Лог, провели операцию по задержанию вооружённой преступной группы, специализирующейся на хищении денежных средств из банкоматов.

Как сообщил начальник Управления информации ГУ МВД России по Свердловской области Валерий Горелых, чтобы выйти на её след, сыщикам пришлось работать более четырёх месяцев. По предварительным данным, на счету этой группы может быть целая серия таких преступлений. Во время этого нападения злоумышленники избили охранника, после чего начали вскрывать банкомат. Полицией оказали активное вооружённое сопротивление, открыв стрельбу по сотрудникам полиции, ранив двух из них в область бедра и голени. Скрыться им не удалось, они задержаны и находятся под стражей. Их личности и возможные сообщники сейчас устанавливаются.

«У подозреваемых изъято два пистолета, один из которых – с глушителем, внешне похожий на пистолет Макарова, газосварочное оборудование и другие вещественные доказательства», – рассказал полковник Горелых. – Все они направлены на исследование в экспертно-криминалистический центр».

Станислав БОГОМОЛОВ

Ушёл из жизни известный журналист, член Союза журналистов России

**ИОНИН Александр Давидович**

После окончания журфака Уральского государственного университета в 1975 году он пришёл работать в газету «Вечерний Свердловск», где рассказывал о главных событиях жизни города и области. Мимо его внимания не проходило ни одного значимого мероприятия на Среднем Урале. В 2003 году Александр Давидович стал главным редактором компании «Реал-Медиа». Под его руководством было реализовано множество издательских проектов. Один из главных – ежегодник «Свердловская область» серии «Большой Урал. Мир событий». Последнее время Александр Ионин был шеф-редактором журнала «Культура Урала».

Александр Давидович обладал необыкновенным журналистским чутьём и при этом выдающимся организаторским способностями, а это довольно редкое качество для творческого человека. А. Ионин дал путёвку в профессиональную жизнь не одному десятку начинающих журналистов. Это был всесторонне одарённый человек, он хорошо знал литературу, живопись.

Коллектив компании «Реал-Медиа» выражает глубокие соболезнования родным и близким Александра Давидовича Ионина. Помним и скорбим.

**Друзья, коллеги, ученики.**

---

Коллектив «Областной газеты» выражает глубокие соболезнования родным, друзьям и служащим безвременно ушедшего из жизни коллеги-журналиста

**ИОНИНА Александра Давидовича**





**ИВАНОВ Григорий Виктор**  
Следующий домашний матч «Урал» проведёт с очередным грозным соперником - московским «Локомотивом». Хочется верить, что после него Григорию Иванову не придётся устраивать с болельщиками новую встречу

## «Дайте нам время»

Президент футбольного «Урала» встретился с фанатами клуба

Александр ЛИТВИНОВ

Встреча болельщиков клуба с президентом «Урала» Григорием Ивановым прошла аккуратно после разгромных домашних матчей нашей команды. Форум в Интернете были наполнены проклятиями и диаметрально противоположными призывами. Поэтому цель встречи была одна — обсудить острые моменты спокойно, без взаимных оскорблений.

Если матч двухнедельной давности против казанского «Рубина» («Урал» проиграл 0:3) можно было объяснить случайностью, строить оптимистические планы, то прошедшая игра с московским «Динамо» (проигрыш 1:4) взорвала фанатов. На сайте «Областной газеты» oblgazeta.ru читатели, уже зная о грядущей встрече, призывали отправить в отставку главного тренера, нанять психолога, уволить самого Иванова... Эмоций хватало. Человек, подписавший как Верей, сказал: «Надо зачитать мнение зрителей вслух и посмотреть на выражение лица президента клуба. Стыдно ему не станет, но хоть правду от народа услышит».

Правду Григорий Иванов услышал. И даже увидел. Некоторые фанаты демонстративно

вставали и уходили из зала во время ответов президента клуба. Конечно, в той ситуации это было некорректно с их стороны, ведь собрался специально для того, чтобы оставить в стороне колкости и оскорбления.

Главное из того, что сказал Григорий Иванов: Олег Василенко остаётся на своем посту, ему нужно дать время поработать. Кроме того, Григорий Викторович сравнил Василенко с молодым Слуцким (Леонид Слуцкий — главный тренер московского ЦСКА, нынешнего чемпиона России). Другой важный вопрос — поиск спонсора клуба. Иванов заявил, что переговоры продолжаются.

Конечно, итоги встречи порадовали не всех. Некоторые болельщики, видимо, всерьёз рассчитывали, что прямо перед ними президент «Урала» возьмёт ручку и уволит главного тренера. Этого не произошло, но представляется, что главная цель диалога с фанатами — выпуск пара — выполнена. И теперь во время матчей шарфики клуба не будут лететь с трибун к ногам игроков и тренеров. Поддерживать «Урал» во время ничьей с ЦСКА — не великая заслуга. Оставаться с командой в тяжёлые времена — это действительно достойно.

# Эпоха Курочкина

Он создал театр-дом, который в России сегодня — безусловный лидер жанра оперетты

Ирина КЛЕПИКОВА

В ожидании начала церемонии открытия мемориальной доски духовой оркестр заиграл мелодию из оперетты. Иные из пришедших к театру с цветами заулыбались и даже попытались двигаться в такт. Немыслимое в иных, сходных ситуациях, на удивление, не показалось неуместным здесь. Событие, конечно, минорное. Но человек-то человек! Режиссёр Владимир Курочкин изменил судьбу жанра оперетты в России. Да, впрочем, и сам этот жанр...

Он пришёл в Свердловскую музыкальную театральную академию в 1946-м. Актёром. За 17 лет сыграл 50 ролей. Его называли «блистательным мастером острого рисунка роли», прочли завидное актёрское будущее. Но он сам собою распорядился. Стал режиссёром. Рискнул судьбой и карьерой? Наверное. Но на режиссёрском поприще он будет рисковать ещё не однажды...

Он был влюблён в лёгкий жанр, но не терпел легкомысленный. Поэтому, наверное, лет десять не ставил классику оперетты, прилагая неимоверные усилия к тому, чтобы привлечь к сотрудничеству с театром молодых композиторов и поэтов. Удалось. Либреттисты стояли в очереди в его кабинет (и это не сильное преувеличение). А из композиторов именно во времена Курочкина с театром начали работать Григорий Сладков, Вениамин Баснер, Юрий Милотин.

Он расширил сюжетно, содержательно территорию жанра. Его спектакль «Чёрная берёза» рассказывал о Великой Отечественной войне. В оперетте! Едва ли не

впервые. А ещё во времена Курочкина на сцене появились — жили, пели, влюблялись, переживали — молодые ребята-строители и пожилые обитатели коммунальных квартир. Из малоизвестного ныне: Курочкин поставил памфлет «5 000 000 франков», созданный на основе кино-сценария Ильфа и Петрова, публицистический по духу «Калифорнийский сувенир», спектакль-диспут «Бородатые мальчики», музыкальную хроннику «Белые ночи» — с подзаголовком «Последние дни Романовых»...

Эксперимент стал сутью его режиссуры. Он экспериментировал с темами: обратился к литературной классике и поставил Чехова и Мопассана. Рискнул вступить в традицию оперетты — и родился спектакль-концерт «Имре Кальман», а «Весёлая вдова» пошла на сцене с новым текстом либретто. Сам жанр он воспринимал как нечто живое, постоянно изменяющееся, был чуток к новациям, и первым вывел на российскую сцену мюзикл: «Чёрный дракон» Модуно впервые сыграли именно в Свердловской музыкальной театральном.

И только в одном он был творчески осторожен — в работе с труппой. Получив её из рук замечательного режиссёра Георгия Кугушва, он продолжал пестовать звёздный состав, селекционировать таланты. Создавал театр-дом. «Актёрский режиссёр от Бога» — это о нём.


Более 40 лет в театре. Почти четверть века на посту художественного руководителя. Десятки ролей. Около 50 поставленных спектаклей. Памяти легендарного режиссёра посвящён идущий и сегодня на сцене театра спектакль



Тонкий и ироничный на сцене комик-буффон, вне сцены, уже в статусе режиссёра, стал для коллег «папой». Именно так за глаза и в глаза называли в театре своего художественного руководителя — Владимира Курочкина

«Парк советского периода». В режиме биенале с 2006 года в Екатеринбурге проходит Международный конкурс молодых артистов оперетты и мюзикла имени народного артиста СССР Владимира Курочкина. И вот — мемориальная доска... А накануне на сцене

Свердловской музыкальной, в юбилейном рею, блистала вся труппа театра. Четыре часа музыкального действия, рассказывающего историю создания и развития театра. 44 музыкальных номера. Таланты — как на подбор. Многие пришли работать сюда ещё «при Курочкине»...



Ким Сун Йон «Ночной пейзаж»

## Гравюра, которую вместе рассмотрим...

В Белинке открылась выставка меццо-тинто

Лия ГИНЦЕЛЬ

Выставка, открывшаяся в Свердловской областной библиотеке имени Белинского, называется подробно, сложно, зато исчерпывающе — «Ночь на Земле. Графика Арта Вергера и Ким Сун Йона. Избранное из программы Международного фестиваля меццо-тинто».

К сему добавлю, что мой гид — главный библиотекарь Марина Соколовская — исполнила настоящие панегрик экспозиции. И навсегда, наверное, сделала меня поклонницей загадочно-прекрасного, с музыкальным оттенком слова: меццо-тинто.

В общем, есть два способа создания классической гравюры. Офорт, когда рисунок вытравливается кислотой. И меццо-тинто, когда поверхность пластины сначала чернится, потом покрывается чёрной краской, а затем специальным нанесением шероховатости выглаживаются гладкой. Чем больше выглажено, тем светлее рисунок. И наоборот.

Техника очень сложная и трудоёмкая почти физически. Поэтому с появлением офорта и фотографии практически ушедшая в небытие. Но в

### МЕЖДУ ПРОЧИМ

Почему вдруг художественная выставка и в библиотеке? На самом деле ответить на этот вопрос не сложно. В цивилизованных странах просто принято устраивать в библиотеках такого рода экспозиции. Имеются даже специализированные залы. В Белинке тоже такой был, но сейчас в старом здании ремонт. Зато есть фойе. И стены, словно предназначенные для показа шедевров.

XX уже веке возвращённая. Почему? Да потому, объясняет моя спутница, что то потрясающее свечение, которого можно достичь с помощью меццо-тинто, создаёт ощущение тайны, скрытого от любопытных глаз подтекста, сказочного ореола вокруг избранного предмета.

Другими словами, сегодня любителей этой манеры письма достаточно много. И во втором Международном фестивале, что прошёл летом в Екатеринбурге, участвовали сотни работ. И в том числе были персональные выставки победителей первого фестиваля. Среди них американец Арт Вергер и кореец Ким Сун Йон. Их прежде всего и отметила Марина Соколовская.

Нет, конечно, без колебаний не обошлось. Но как-то так сложилось в душе, что хоть и разные, художники удивительно дополнили друг друга. Завораживали зрителя ф

ерическими и фантастическими пейзажами умытых дождями ночных городов, подсвеченных электрическими огнями рекламных щитов, фонарей, не поддающихся счёту небоскрёбных окшек. Стопорили взор на почти фотографических снимках наших современников, сделанных в минуту, когда человек свободен от чужого глаза, когда он в горе и в радости, в любви и в одиночестве, когда не подозревает, что подсмотрен бесцеремонным и беззащитным папарацци, когда личного пространства так мало, что даже тень, и та путается под ногами.

Напомню, речь не о фотографии. Речь о меццо-тинто. О реальности, говорит Марина, напоминающей кино. О языке искусства, на котором можно общаться. О тех переживаниях, что актуальны сегодня, сейчас. О мастерстве, которое никогда не выходит из моды.

## Загадочный «Ноль»

Благодаря «ОГ» у «Нулевого километра» может появиться свой праздник

Яна БЕЛОЦЕРКОВСКАЯ

В прошлом выпуске проекта «Красная линия», посвящённого «Нулевому километру», было больше вопросов, чем ответов. Но уже сегодня нам вместе с моим коллегой Александром Шориним удалось узнать, когда именно этот знак появился, кто его создал и почему об этом никто не помнит.

—Задание изготовить символ, обозначающий нулевой километр, мне поручили в 1984 году, — рассказал нам екатеринбургский ювелир, член Союза художников России Владимир Хахалкин. — Я очень удивился, что доверили именно мне: «Скульпторы же есть! Я ведь ювелир!»... Но меня убедили — мол, для скульпторов эта задача не того уровня. Я согласился. Проект разработал полностью сам, и делал это в большой спешке — очень топорили. В рекордно короткие сроки, всего за неделю, изготовил модель из гипса. Но до сих пор не могу понять, к чему была такая спешка? После этого ещё года полтора гипсовая модель пролежала в мастерской, никому не нужная. Потом её отлили, наконец, на заводе имени Свердлова. Установили лишь в 1986-м.

Удивительно: почему же тогда все наперебой утверждают, что этот знак появился чуть ли не сразу после войны и был на этом месте всегда?

—В этом нас убеждали пенсионеры, — рассказала директор Главпочтамта Татьяна Фомина. — Говорили, что в пятидесятые назначали у этого знака свидания. Да и сами сотрудники, в том числе и я, были искренне уверены, что знак здесь был очень давно. Но пенсионеры, скорее всего, перепутали знак со знаменитыми часами, которые когда-то были на здании Главпочтамта. Но я ведь и сама в 1986-м уже работала здесь. Может быть, установка знака и открытие происходило без шума, без ажиотажа?

Как выяснилось, действи-



Владимира Хахалкина даже не пригласили на открытие знака. Забыли. В газете «Вечерний Свердловск» 14 ноября 1986 года вышел материал, рассказывающий об этом событии, и сам скульптор узнал о нём на остановке, где обсуждали прочитанный текст

### КСТАТИ

О «дне рождения» знака на Главпочтамте узнали от нас. И возникла идея — 14 ноября сделать праздником. Тем более что раньше эту дату никак особенно не отмечали. Мы помогли Владимиру Хахалкину и директору Главпочтамта Татьяне Фоминой обменяться контактами... —Мы посоветуемся и придумаем, как это можно организовать. «Областную газету» обязательно пригласим как почётного гостя, — поделилась с нами Татьяна Фомина.

тельно, всё прошло буднично, без торжеств. Поставили знак и разошлись.

—Проблема не только в скромном открытии. Но и в том, что его и замечают-то не все! Расположили его прямо на асфальте, хотя я много раз в процессе работы предлагал сделать постамент, пусть даже невысокий. Но сослались на опыт других стран — мол, у всех так. Поэтому работники почты и не обратили внимание на это событие.

Владимир Дмитриевич помог нам ответить ещё на один вопрос — были ли до этого в городе знаки, символизировавшие «нулевой километр»?

—Насколько мне известно, не было никогда. Отсчёт дорожных расстояний до момент установки знака вели от небольшого здания автовокзала. Раньше в этом здании была лютеранская церковь, в пяти-

десятые его перестроили под вокзальное помещение (и рядом с ним располагалась первая городская почта, о чём мы рассказывали в «Красной линии». — Прим. авт.). Потом здание церкви снесли, а отсчёт дорожных расстояний по привычке ввели отсюда. Потом приняли решение установить такой знак. Правда, разнести его хотели вовсе не у Главпочтамта, а у горисполкома (где сейчас городская администрация), прямо между бетонными шарами. Но одумались — всё-таки отсчёт должен вестись от почты.

То есть информацию, опубликованную во многих путеводителях, о том, что знак перенесли вместе с главным почтовым отделением, мы можем смело опровергать. Знак, спроектированный Хахалкиным — первый в городе.

## КУЛЬТПОХОД

«Драма номер три» получит своё здание

Вчера на встрече губернатора Евгения Куйвашева с народным артистом РСФСР председателем Союза театральных деятелей России Александром Калягиным рассматривался вопрос о строительстве здания для театра драмы в Камеиско-Уральском.

«Драма номер три» — уже достаточно известный коллектив, лауреат всяческих фестивалей и конкурсов, до сих пор размещается в помещении Дома культуры. И это несмотря на то, что разговор о возведении собственных стен поднимался ещё в восьмидесятые годы прошлого века. Калягин, к слову, заверил, что разработка проекта продолжится. И театр свой дом обязательно получит.

Лия ГИНЦЕЛЬ

Денис Мацуев нарушил планы

Вчера Свердловскую государственную детскую филармонию посетил Денис Мацуев. Планировалось, что он опробует новый рояль «Стейнвей», который филармония приобрела в середине сентября.

Но Денис Мацуев планы организаторов нарушил.

—Рояль приобретён для детей, — сказал пианист. — Так что первым, кто на нём сыграет, обязательно должен быть ребёнок!

Мацуев пригласил на сцену Арсения Симакина. Юный исполнитель не растерялся и сыграл мелодию из репертуара Джо Дассана. Только потом за рояль сел сам Денис Мацуев. Ролью народному артисту России понравился — он похвалил акустику и качество звучания.

После импровизированного концерта Мацуев ответил на вопросы детей. Например, рассказал, что в школе учился только на четвёрку и пятёрку.

Яна БЕЛОЦЕРКОВСКАЯ



Денис Мацуев отметил, что на таком прекрасном инструменте учиться детям будет гораздо интереснее

26 сентября Дворец молодежи 90

Московский академический именин Владимирский театр маяковского

Игорь КОСТОЛЕВСКИЙ  
Михаил ФИЛППОВ  
Галина БЕЛЯЕВА  
Зоя КАЙДАНОВСКАЯ  
Светлана НЕМОЛЯЕВА  
Галина АНИСИМОВА  
Любовь РУДЕНКО  
Евгений ПАРАМОНОВ  
Игорь КАШИНЦЕВ  
Игорь ОХЛУПИН  
Расми ДЖАБРАИЛОВ  
Игорь МАРЫЧЕВ

Н. Гоголь  
**ЖЕНИТЬБА**

ЭКСКЛЮЗИВНЫЕ ПОДРОБНОСТИ НА САЙТЕ [www.teatr4k.ru](http://www.teatr4k.ru)

Театр «Шелкунчик»  
ЕВГЕНИЯ ПАНФИЛОВА

ВОСЕМЬ РУССКИХ ПЕСЕН

ВЕЧЕР ОРИЕНТАЛЬНЫХ БАЛЕТОВ  
20 СЕНТЯБРЯ

В 19:00

НА СЦЕНЕ Театра балета «Шелкунчик», ул. 8 Марта, 104  
БАЛЕТЫ: в 19:00 и 19:30, 19:45, 20:00, 20:15

Хореография - Евгений Панфилов

Музыка: Эдвард Лядов, Даря Край, Тодди Дж. Россини

Destino

Хореография - Алексей Ткаченко