

КОРОНАВИРУС: данные на 8 октября

	Заболело	Выздоровело	Умерло
	36 738 833 +348 774	27 640 178 +237 151	1 066 412 +6 424
	1 272 238 +12 126	1 009 421 +7 092	22 257 +201
	30 717 +191	22 766 +134	640 +7

Подготовлено в соответствии с критериями, утвержденными приказом Департамента информационной политики Свердловской области от 09.01.2018 №1 «Об утверждении критериев отнесения информационных материалов, публикуемых государственными учреждениями Свердловской области, в отношении которых функции и полномочия учредителя осуществляет Департамент информационной политики Свердловской области, к социально значимой информации»



ЦИТАТА ДНЯ

Мы должны понимать, что углеводороды никуда не уйдут. Даже к 2050 году в мировом энергобалансе их будет львиная доля. Нам важно уже сегодня понимать, какие условия будут для обеспечения соответствующих энергоресурсов, чтобы весь земной шар обеспечить энергией.

Александр НОВАК, министр энергетики России, – в ходе выступления в рамках Мировой энергетической недели

www.oblgazeta.ru

ПОЛНАЯ ВЕРСИЯ (ИНДЕКСЫ П3110, П2846)

ОБЛАСТНАЯ ГАЗЕТА

Суббота, 10 октября 2020 года

Издаётся с 8 марта 1990 года. Выходит 5 раз в неделю.

№ 190 (8974). www.oblgazeta.ru

ЛЮДИ НОМЕРА

Рустэм Марданов



Руководитель Уральского главного управления Банка России назвал число поступивших от свердловчан запросов на кредитные каникулы.



Василий Старков



Министр транспорта и дорожного хозяйства Свердловской области сообщил, что в 2021 году на субсидирование региональных перевозок из аэропорта Кольцово будет направлено 600 млн руб.



Лилия Кляпышева



Агроном и ландшафтный дизайнер дала советы по высадке луковичного цветка – безвременника.



Избирком Екатеринбурга зарегистрировал на довыборы в гордуму кандидатов от трёх партий

Избирательная комиссия Екатеринбурга завершила регистрацию кандидатов на довыборы в городскую думу по одномандатным избирательным округам №3 и №9. Всего утверждены шесть кандидатов от трёх политических партий.

По информации избиркома Екатеринбурга, решение о регистрации по округам №3 и №9 было принято в отношении членов «Единой России» **Антон Швалева** и **Виталия Чачина**, членов «Справедливой России» **Оксаны Ивановой** и **Александра Смолина**, а также представителей ЛДПР **Александра Каптюга** и **Евгения Луконина**.

Кандидаты, которые не предоставили до 2 октября необходимые для регистрации документы, были извещены об этом постановлениями избиркома. Утратившими статус кандидатов в депутаты были признаны **Андрей Кузнецов** (округ №3) и **Александр Гавриленко** (округ №9). Отмечается, что они самостоятельно сняли свои кандидатуры.

Ранее сообщалось, что на довыборы в гордуму Екатеринбурга своих кандидатов выдвигали партии «Яблоко», КПРФ и «Российский общенародный союз». Кроме того, об участии в кампании по одномандатным избирательным округам заявляли 11 самовыдвиженцев: пять – по округу №3, и шесть – по округу №9.

Напомним, в августе Екатеринбургская городская дума досрочно прекратила полномочия двух депутатов по двум одномандатным округам. Избирательная комиссия Екатеринбурга уже утвердила дату довыборов в гордуму. Они назначены на 22 ноября.

ЮРИЙ ПЕТУХОВ

Подготовлено в соответствии с критериями, утвержденными приказом Департамента информационной политики Свердловской области от 09.01.2018 №1 «Об утверждении критериев отнесения информационных материалов, публикуемых государственными учреждениями Свердловской области, в отношении которых функции и полномочия учредителя осуществляет Департамент информационной политики Свердловской области, к социально значимой информации».

Белокаменный

Первый на Среднем Урале небоскрёб всегда был домом власти. Хотя и не одной и той же...

Вплоть до распада СССР являлось самым высоким в Союзе зданием областного комитета КПСС

24 этажа

На предпоследнем этаже в начале 90-х располагалась редакция «Областной газеты»

Здание построено из сборного железобетона и облицовано белым мрамором, по цвету которого оно и получило своё название. Это был второй случай использования данного материала после Белого дома в Москве

На 15-м этаже расположен кабинет, в котором с 1984 по 1985 г. работал **Борис Ельцин**

(сейчас этим кабинетом пользуется губернатор области **Евгений Куйвашев**)

10 июня 1993 года представитель ОПС «Уралмаш» обстрелял Белый дом из гранатомёта.



Снаряд слегка подпортил мраморную облицовку между 7-м и 8-м этажом с обратной стороны здания

89 метров



ЗАВТРА – ДЕНЬ РАБОТНИКА СЕЛЬСКОГО ХОЗЯЙСТВА И ПЕРЕРАБАТЫВАЮЩЕЙ ПРОМЫШЛЕННОСТИ

Уважаемые работники сельского хозяйства и перерабатывающей промышленности! Поздравляю вас с профессиональным праздником!

Ваш труд всегда был особенно уважаемым в обществе. Успехи сельского хозяйства – это результат вашей большой самоотдачи, терпения, глубоких знаний и богатого опыта, постоянной работы без праздников и выходных.

Агропромышленный комплекс Свердловской области продолжает уверенно развиваться, обеспечивая продовольственную безопасность региона. По итогам первого полугодия 2020 года индекс производства продукции сельского хозяйства вырос на 4 процента, а в производстве пищевых продуктов по итогам 8 месяцев 2020 года увеличился на 2,5 процента.

Свердловская область входит в десятку лучших регионов России по производству молока, яиц и картофеля, а также является одним из лидеров в Уральском федеральном округе по производству мяса и птицы.

В настоящее время аграрии региона завершают уборочную кампанию. По предварительным результатам на начало октября уже заготовлено свыше 93 процентов кормов, собрано 96 процентов зерновых и зернобобовых культур, продолжается уборка картофеля и овощей открытого грунта.

Развитие агропромышленного комплекса области во многом зависит от комплексной работы по государственной поддержке сельхозпроизводителей. Наши аграрии получают субсидии из областного и федерального бюджета на техническую и технологическую модернизацию, обновление парка сельскохозяйственной техники. В 2019 году государственную поддержку в виде субсидий в общей сумме свыше 4 млрд рублей получили около 700 сельхозпроизводителей региона.

Большое внимание уделяется развитию фермерского дела и сельскохозяйственной кооперации. Так, в этом году в рамках реализации регионального проекта «Создание системы поддержки фермеров и развитие сельской кооперации в Свердловской области» грантовую поддержку получили 17 начинающих фермеров, 5 крестьянских хозяйств и 3 сельскохозяйственных потребительских кооператива.

Пищевая и перерабатывающая промышленность области объединяет более 800 предприятий, в которых трудится около 23 тысяч человек. Предприятия молочной, мясной, хлебопекарной и масложировой отраслей динамично развиваются, демонстрируют рост объёмов производства. За последние 3 года практически в 1,7 раза выросли объёмы производства сыра и сырных продуктов.

В отрасли идут процессы модернизации, реализуются инвестиционные проекты. Среди наиболее крупных – открытие нового корпуса Богдановичского городского молочного завода, запуск нового производственного комплекса на ООО «Талицкие молочные фермы», расширение производственно-логистических площадей АО «СМАК» и другие. В регионе также успешно реализуется региональный проект «Экспорт продукции агропромышленного комплекса». Так, в минувшем году экспорт продовольственных товаров и сельскохозяйственного сырья вырос на 21 процент. Рассчитываю, что и в этом году мы удержим высокую экспортную планку.

Уважаемые труженики сельского хозяйства и перерабатывающей промышленности, ветераны отрасли!

Ваш высокий профессионализм, опыт и знания, добросовестная и ответственная работа позволяют обеспечивать жителей области качественными, полезными и доступными продуктами питания.

Благодарю вас за весомый вклад в развитие экономики региона, укрепление здоровья и повышение качества жизни уральцев. Желаю вам крепкого здоровья, счастья, благополучия и дальнейших успехов в вашем нелёгком труде!

Губернатор Свердловской области **Евгений КУЙВАШЕВ**

Уважаемые работники сельского хозяйства и перерабатывающей промышленности! От имени депутатов Законодательного Собрания и от себя лично поздравляю вас с профессиональным праздником!

Агропромышленный комплекс Свердловской области демонстрирует стабильно высокие показатели. Свердловская область входит в десятку лидеров среди субъектов Российской Федерации по производству молока, яиц и мяса, постоянно повышая уровень обеспечения населения основными видами сельхозпродукции. Высокие результаты достигаются благодаря внедрению в сельскохозяйственное производство и переработку продукции новых прогрессивных ресурсосберегающих технологий, за счёт обеспечения высокого уровня государственной поддержки сельскохозяйственного производства и внимания к социальному развитию сельских территорий.

Депутатами Заксобрания продолжается работа по совершенствованию регионального законодательства в целях расширения перечня и повышения эффективности мер государственной поддержки сельскохозяйственных производителей. В Свердловской области законодательно закреплены существенные налоговые льготы, положительно влияющие на деятельность агропромышленного сектора экономики.

Совместная конструктивная работа законодательной и исполнительной ветвей власти Свердловской области направлена на создание благоприятных условий для развития сельскохозяйственной отрасли. Так, на государственную поддержку агропромышленного комплекса в регионе в виде субсидий за 2019 год выделены средства в сумме более 4 млрд рублей. В 2020 году эта сумма будет увеличена.

Нельзя не отметить большую роль в развитии агропромышленного комплекса Свердловской области научной базы, которую составляют Уральский научно-исследовательский институт сельского хозяйства и Уральский государственный аграрный университет. Учёными ведётся активная работа по созданию новых перспективных сортов гибридов сельскохозяйственных культур, в том числе селекционного материала кормовых культур, обеспечивающих рост молочного животноводства.

Особые поздравления и пожелания здоровья хочу в этот день адресовать ветеранам сельскохозяйственного производства и перерабатывающей отрасли, которые внесли огромный вклад в обеспечение продовольственной безопасности региона, в снабжение уральцев качественными, полезными и доступными по цене продуктами питания.

Желаю всем работникам сельскохозяйственной отрасли крепкого здоровья, счастья и процветания, благосклонной погоды и богатых урожаев!

Председатель Законодательного Собрания Свердловской области **Людмила БАБУШКИНА**

На улицы Екатеринбурга вышел трамвай длиной 27,8 метра. Правда, только на три месяца

Юлия БАБУШКИНА

Полностью низкопольный, трёхсекционный трамвай модели 71-418 обслуживает городской маршрут №18. Современная машина выпущена предприятием «Уралтрансмаш» (входит в концерн «Уралвагонзавод»). Длина трамвая – 27,8 метра, ширина салона – 2,5 метра.

Впервые новый электро-транспорт был представлен посетителям выставки «ИННОПРОМ» в прошлом году. Летом этого года машина успешно прошла тестовые испытания в уральской столице

(вместо людей возила мешки с песком).

Трамвай модели 71-418 получил сертификат соответствия, что даёт возможность выпускать вагоны серийно. Он отвечает всем требованиям и готов к перевозке пассажиров, – сообщает официальный сайт АО «Уралтрансмаш» со ссылкой на коммерческого директора предприятия **Алексея Серкова**.

Секции трамвая сделаны из негорючего пластика (почти все комплектующие – отечественного производства), и в случае ДТП их легко снять и заменить на новые. В салоне работает система климат-контроля, учёта пасса-

жиров. У водителя – круговой обзор. Трамвай доступен для пожилых людей, женщин с колясками, инвалидов – у средней двери выдвигается специальная платформа (по научному – аппарат). У машины – высокая плавность и тишина хода.

Для этой модели не требуется какая-либо реконструкция остановочных комплексов, трамвайных линий и трамвайных депо. Вагон полностью вписывается в существующую трамвайную инфраструктуру городов России, – проинформировали в пресс-службе АО «Уралтрансмаш».

Как сообщили в ЕМУП «Гортранс», трамвай спосо-

бен развить скорость до 75 км/ч. Стоимость его – 95 млн рублей.

С октября он начал возить пассажиров – это ещё одно тестирование. Испытания продлятся три месяца. Если муниципальные власти найдут средства выкупить машину, она будет работать на маршрутах постоянно, – сказал генеральный директор предприятия **Сергей Нугаев**.

Подготовлено в соответствии с критериями, утвержденными приказом Департамента информационной политики Свердловской области от 09.01.2018 №1 «Об утверждении критериев отнесения информационных материалов, публикуемых государственными учреждениями Свердловской области, в отношении которых функции и полномочия учредителя осуществляет Департамент информационной политики Свердловской области, к социально значимой информации».



Максимальная вместимость нового трамвая – 320 пассажиров



ПРОГНОЗ ПОГОДЫ НА ЗАВТРА

Table with weather forecasts for Ekaterinburg, Irbity, K-Uralskiy, Krasnoufimsk, Nizhniy Tagil, and Serov.



Чаще всего кредитные каникулы одобрялись на ипотеку

Чем закончились кредитные каникулы для жителей региона

Юлия ШАМРО

В конце сентября закончили сроки предоставления кредитных каникул из-за коронавируса. В Свердловской области за полгода льготой воспользовались более 7,5 тысячи граждан и предпринимателей.

Как рассказал руководитель Уральского главного управления Банка России Рустам Марданов, от свердловского бизнеса поступило 3 тысячи запросов на кредитные каникулы, одобрен 71 процент. Обращений от граждан оказалось больше - 12,3 тысячи штук. Получил отсрочку 51 процент заявителей. В УБРИР нам объяснили, что основными причинами, по которым свердловчане не смогли воспользоваться кредитными каникулами, стали превышение лимита по объёму кредита, отказ самого заемщика, невозможность подтвердить снижение дохода.

Напомним, для того чтобы получить «коронавирусные» кредитные каникулы, необходимо было в течение трёх месяцев после начала отсрочки предоставить доказательства падения доходов. В итоге аннулированными оказались заявки 689 свердловчан. В ЦБ нам рассказали, что банки пошли на встречу заемщикам: одни не стали отменять кредитные каникулы, вторые отказались от штрафов, третьи заменили

КСТАТИ

Часть мер поддержки граждан и предпринимателей уже перестала действовать. Но некоторые банковскими льготами ещё можно воспользоваться. Граждане - доступна ипотека на квартиру в новостройке под 6,5 процента (до 1 ноября). Бизнес - можно оформить кредит под 2 процента годовых (до 1 ноября) и реструктурировать заем по программе «1/3», предоставляется отсрочка уплаты на полгода и деление процентных платежей на три части (до 31 декабря).

ли кредитные каникулы на реструктуризацию по своим программам.

Восстановление занятости происходит медленно. Многие физлица и предприниматели испытывают сложности с обслуживанием займов, Банк России рекомендовал кредиторами продлить собственные программы реструктуризации до конца года. Опыт показал, они оказались не менее эффективными, чем государственные льготы, - отметил Рустам Марданов.

Подготовлено в соответствии с критериями, утвержденными приказом Департамента информационной политики Свердловской области от 09.01.2018 №1 «Об утверждении критериев отнесения информационных материалов, публикуемых государственными учреждениями Свердловской области, в отношении которых функции и полномочия учредителя осуществляет Департамент информационной политики Свердловской области, к социально значимой информации».

База для второго

Кто поможет транзитную хабу Red Wings оправдать себя на Урале?

Анна ЧЕРНОБРИВЦЕВА

Власти Свердловской области подружились к реализации проекта по созданию компании Red Wings ключевого транзитного хаба в Кольцово. Вчера стало известно, что правительство готово субсидировать перелёты по 20 направлениям. Цена вопроса - 600 млн рублей. Таким образом они хотят заманить в авиакомпанию пассажиров летать через Екатеринбург.

Льготный проезд

Напомним, отом, что авиакомпания Red Wings создаст в аэропорту Кольцово ключевой транзитный хаб (пересадочный узел) для межрегиональных перелётов, стало известно в начале сентября этого года. Фактически она стала вторым базовым перевозчиком в регионе, помимо «Уральских авиалиний». Как пояснил вчера Евгений Чудновский, гендиректор УК «Аэропорты Регионов», сейчас порядка 6 компаний перевозят пассажиров Кольцово на межрегиональных маршрутах. Однако ни одна из них не работает по стыковочным программам.

Нам важно, чтобы пассажир имел возможность осуществить сквозной перелёт через Кольцово в любом направлении. А «Уральские авиалинии» давно приняли решение, что они не будут развивать межрегиональную связь. Мы были в поиске компании, которая сможет развить эту часть перевозок, - объяснил он необходимость развития транзитного хаба в уральской столице.

Несмотря на то, что процесс по формированию регионального бюджета на ближайшие три года пока идёт,



Примечательно, что Red Wings летает из Екатеринбурга только на самолётах российского производства - Sukhoi SuperJet 100

КУДА ЛЕТИМ?

К настоящему времени из Кольцово Red Wings запустила уже четыре направления: Саратов, Волгоград, Нижний Новгород и Ноябрьск. В ближайшее время добавятся рейсы до Оренбурга, Махачкалы, Воронежа, Кемерово и Новосибирска.

Сейчас у компании уже два самолёта базируются в Кольцово. На следующей неделе прибавит ещё один. В 2021 году число машин вырастет до 10.

областные власти уже сообщили, что готовы поддержать перевозчиков Кольцово, летающих региональными маршрутами, на сумму в 600 млн рублей. Использовать эти деньги можно только при полётах по 20 направлениям. Список их уже определен властями, например, это Норильск, Владикавказ, Калининград, Мурманск, Геленджик, Уфа, Омск, Ханты-Мансийск. Отметим, что субсидии напрямую повлияют на цену билета и будут снижать коммерческую стоимость вплоть до 40 процентов.

Таковыми мерами мы мотивируем людей полететь через Екатеринбург. Мы планируем, что через какое-то время пассажиры, определяя маршруты, будут платить за них, маршрут выйдут на полную закупаемость и затем перейдут на коммерческую основу, - пояснил областной министр транспорта и дорожного хозяйства Василий Старков.

Свердловские власти уверены, что их вложения окупятся налогами, которые будут поступать от авиаперевозчиков. Также появление в регионе транзитного хаба даст дополнительные рабочие места. Отметим, что Red Wings рассчитывает не только на областную, но и федеральную поддержку. Сейчас специальная комиссия рассматривает заявки компании. Гендиректор компании Евгений Ключарёв сообщил, что с 2021 года, в том числе, благодаря субсидиям, компания планирует работать по 25 направлениям.

Разделят небо и землю

После прихода Red Wings в Кольцово в медиапространстве активно начались обсуждения, как новая для уральского региона авиакомпания будет конкурировать с таким крупным игроком, как «Уральские авиалинии». Евгений Ключарёв на встрече сделал неожиданное заявление:

Готовится соглашение о взаимодействии двух авиакомпаний, где будут определены зоны ответственности. Мы не являемся конкурентами, мы дополним сети друг друга и сделаем так, чтобы пассажиропоток мог передаваться с рейса на рейс, - отметил он.

Поделив придётся не только пассажиров, но и землю. Новой авиакомпания нужны свои ангары и другая инфраструктура для обслуживания самолётов. Евгений Чудновский заверил, что несмотря на то, что «Уральские авиалинии» согласовали выделение дополнительно участка земли под строительство второй очереди технической базы, места хватит всем.

У нас в Кольцово уже открыта линейная станция для обслуживания самолётов, есть склад запчастей, офис компании. Создание ангаров и других крупных объектов - это не быстрый процесс, так как самолёты все новые, соответственно, инфраструктура для серьёзного ремонта потребуется только в 2022 году, - отметил Ключарёв.

Подготовлено в соответствии с критериями, утвержденными приказом Департамента информационной политики Свердловской области от 09.01.2018 №1 «Об утверждении критериев отнесения информационных материалов, публикуемых государственными учреждениями Свердловской области, в отношении которых функции и полномочия учредителя осуществляет Департамент информационной политики Свердловской области, к социально значимой информации».

Юрист из 10-го «б»: в уральских школах создают профильные классы

Ольга КОШКИНА

На днях в СМИ Асбеста появилась новость: на базе средней школы № 11 открываются юридический класс. Кроме юристов, в городе уже готовят инженеров, педагогов, врачей и ветеринаров: шефство над ребятами взяли крупные вузы региона.

Первые профильные классы появились в Асбесте два года назад: педагогический (в школе №1), инженерный (в лицее №9), эколого-биологический (в школе №22) и медицинский (в школе №24). Договоры о сотрудничестве были подписаны с четырьмя уральскими университетами - педагогическим, горным, аграрным и медицинским. В сентябре в школе №11 по соглашению с Уральским государственным юридическим университетом начали готовить юристов, а в ближайшее время в городе появятся ещё два профильных класса - юридический-предпринимательский и экономический - шефствовать над ними будет Уральский государственный экономический университет.

Как рассказала начальник управления образованием Асбеста Светлана Валеева, профильное образование начинается с десятого класса. Попасть в такой класс может ученик любой школы города: занятия проходят как по будням, в рамках учебного плана, так и по субботам, и не мешают основному учебному процессу. В каждом классе - 15-20 мест. Мы знакомим школьников с профессиями, помогаем определиться, правильно ли сделан выбор, - рассказывает Светлана Валеева. - Если школьник в процессе обу-



Практическое занятие эколого-биологического класса на станции юных натуралистов: школьники исследуют химический состав молока

ЦИФРЫ

Как сообщили в министерстве образования и молодёжной политики Свердловской области, в соответствии с федеральным государственным образовательным стандартом среднего общего образования, в общеобразовательных учреждениях региона созданы профильные классы по пяти направлениям. В классах по профилю «Универсальный» обучаются 69,4 процента детей, по профилю «Технологический» - 28,8 процента десятиклассников. Профиль «Естественнонаучный» выбрали 18,8 процента старшеклассников, «Гуманитарный» - 17,1 процента, «Социально-экономический» - 15,6 процента.

чением понимает, что эта специальность - не его, он может перевестись в любой другой класс.

Уроки проводят как педагоги самих школ, так и преподаватели вузов. Плюс к алгебре и геометрии у «профильников» - лекции по техническому черчению, 3D-моделированию и нанотехнологиям, а к биологии - занятия по овощеводству и зоотехнике.

Практики много. Очень много. Будущие медики - частые гости городской больницы: они учатся оказывать первую медицинскую помощь, работать с медицинским оборудовани-

ем, измерять уровень сахара и холестерина.

Учащиеся инженерного класса проходят профессиональные пробы на предприятиях города. В их числе - комбинат «Ураласбест». Там, например, будущие инженеры тестировали противопожарную и охранную специализацию, учились сварке оптоволоконных кабелей и пробаляли определять загазованность воздуха.

Будущие экологи сотрудничают с местной ветстанцией и станцией юных натуралистов, ставят опыты в лаборатории. Ну скажите, где ещё школьник может провести экспертизу молока или проанализировать почву?

Юные педагоги проводят уроки и внеурочные занятия, организуют школьные праздники. В этом году в школе №1 набралось сразу 15 десятиклассников, желающих стать педагогами. Из них сформировали отдельный класс. Ребята изучают психологию, введение в педагогику, социокультурное проектирование, развитие лидерских качеств.

Профориентация даёт плоды. По словам Светланы Валеевой, в этом году три четверти выпускников профильных классов поступили в высшие и средние специальные учебные заведения по выбранным направлениям. Так, из дюжины выпускников «медиков» все 12 продолжили медицинское образование, причём семь из них - по целевому направлению от городской больницы. А значит, после вуза молодые кадры пополнят ряды асбестовских медиков.

Подготовлено в соответствии с критериями, утвержденными приказом Департамента информационной политики Свердловской области от 09.01.2018 №1 «Об утверждении критериев отнесения информационных материалов, публикуемых государственными учреждениями Свердловской области, в отношении которых функции и полномочия учредителя осуществляет Департамент информационной политики Свердловской области, к социально значимой информации».



Всего на улице Ленина в Туринске установят четыре скамейки в виде колец

В центре Туринска появились арт-объекты

Юлия БАБУШКИНА

В Туринске идёт преобразование центральной городской улицы Ленина. На территории появились современные произведения уличного искусства - скамейки в виде колец со светодиодной подсветкой. А скоро два горжана обрудуют зону отдыха - в виде перголы с лавочками и качелями для детей.

Благоустройство улицы Ленина ведётся в рамках регионального проекта по формированию комфортной городской среды. На приведение территории в порядок будет потрачено 31 млн рублей - это средства областного и местного бюджетов.

Работы планируют завершить до конца октября, - рассказал мэр Туринска Александр Пузырёв. - К подрядчику вопросов нет, он наш - местный. Всё идёт по графику.

Вдоль улицы уже обустроены тротуары с плиточным покрытием, демонтированы старые фонари, устанавливаются урны и скамейки, идёт озеленение территории. В планах властей - заменить ещё и уличные пилоны, где размещена информация о туринских

героях времён Великой Отечественной войны.

Благоустройство улицы Ленина - это часть большого проекта по реконструкции центра города. Радует, что нам удалось в рамках благоустройства обновить и ливневую канализацию вдоль дороги. Теперь решается вопрос об укладке нового асфальта. В следующем году мы приступаем к обновлению городской площади - улица Ленина как раз прижимает к ней. И замену дорожного покрытия рассматриваем осуществлять, - сообщил Пузырёв.

В социальных сетях жители Туринска активно обсуждают перемены. Не отстают и журналисты: так, местная телекомпания «Вектор» выпустила сюжет с комментарием: «Приятно видеть, как наш город преобразуется. Хотя ремонтные работы и доставляют туринцам определённые неудобства, горожане понимают, что всё делается для нашего комфорта».

Подготовлено в соответствии с критериями, утвержденными приказом Департамента информационной политики Свердловской области от 09.01.2018 №1 «Об утверждении критериев отнесения информационных материалов, публикуемых государственными учреждениями Свердловской области, в отношении которых функции и полномочия учредителя осуществляет Департамент информационной политики Свердловской области, к социально значимой информации».

УЧРЕДИТЕЛЬ: Губернатор Свердловской области, Законодательное собрание Свердловской области. Адрес: 620001, г. Екатеринбург, ул. Октябрьская, 1

АДРЕС РЕДАКЦИИ И ИЗДАТЕЛЯ: ГБУ СО «Редакция газеты "Областная газета"». 620004, Екатеринбург, ул. Малышева, 101, 3-й этаж.

АДРЕС ЭЛЕКТРОННОЙ ПОЧТЫ: Газетные полосы: region@oblgazeta.ru; Область - oblast@oblgazeta.ru; Звезда - zvezda@oblgazeta.ru; Культура - culture@oblgazeta.ru; Спорт - sport@oblgazeta.ru; Служба новостей: news@oblgazeta.ru

ТЕЛЕФОНЫ: Приемная - 355-06-67; Бухгалтерия - 375-81-48; Телефонный отдел (указан сверху на каждой странице); Копир-пункт в Нижнем Тагиле - (343) 43-13-00

В соответствии со статьей 42 Закона Российской Федерации «О средствах массовой информации» редакция имеет право не отвечать на письма и не пересылать их в инстанции. За содержание и достоверность рекламных материалов ответственность несёт рекламодатель.

Тираж: Полная версия: 1765; Расширенная социальная версия: 9158; Всего - 10923

Тираж за месяц (сентябрь 2020 года), экземпляры: 542.917; Недельный тираж (29 сентября - 3 октября): 127.657; В том числе: полная версия - 8.825; расширенная социальная версия - 49.516; социальная версия - 69.316

Высший урочень

«Облгазета» впервые рассказывает полную историю главного архитектурного символа власти Урала – Дома Правительства

Пётр КАБАНОВ

Как его только ни называли: и Белым домом, и даже «Зубом мудрости». Нет, скорее, он самый настоящий коренной зуб – выросший крепко, надолго и в нужном месте. Речь, конечно, идёт о здании Правительства области на Октябрьской площади, 1. В ближайшее время его ждёт капитальный ремонт для дальнейшей безопасной эксплуатации. Уже даже проведён тендер на разработку проектной документации. И вот, проходя сотый или даже тысячный раз мимо, невольно задумаешься: а что вообще известно про этот Белый дом? Кто его строил? Вроде же с подачи Бориса Ельцина его строили? «Облгазета» решила рассказать полную историю строительства Дома Советов для свердловской власти, который стал самым высоким зданием в городе, построенным во времена СССР.

Идея, идущая не сама по себе

Надо сказать, что в истории Дома Советов есть сразу несколько белых пятен, которые, пусть и по прошествии всего лишь 40-45 лет, восстановить довольно трудно. Но мы всё же попробуем это сделать.

И вот, пожалуй, самое главное из них – откуда вообще возникла идея построить новый дом для свердловской власти?

С 30-х годов прошлого века Свердловский областной комитет КПСС (ранее Уралобком ВКП(б)) находился в здании, которое сейчас имеет адрес – пр. Ленина, 34. Именно там, на площади Труда, начинал свой путь Борис Ельцин. Там начинается и наша история.

Возможно, что сама идея, в поисках которой мы в прямом смысле ворошили былое, родилась в этих конструктивистских стенах. Возможно, холодной зимой, когда стены здания насквозь продувались ветрами. Не секрет, что качество строительства в конце 20-х – начале 30-х годов оставляло желать лучшего.

Кому именно пришла идея строительства нового дома для уральской власти, так и остается загадкой. Разгадку знали наверняка, к примеру, сам Борис Николаевич, Яков Петрович Рыбов – первый секретарь Свердловского обкома (с января 1971-го по 1976 год), Геннадий Васильевич Колбин (с 1971-го по 1975-й – второй секретарь Свердловского обкома) и ещё несколько людей, которых, к большому сожалению, в живых уже нет.

Такие подробные детали нужны, чтобы понимать одну вещь. Дело в том, что строительство Дома Советов, и это, в общем, тоже ни для кого не секрет, связывают с Борисом Ельциным. Но это лишь часть истории. То есть формулировка «возникшее с лёгкой руки Бориса Ельцина здание обкома КПСС» правдива лишь отчасти, потому что есть одно «но»...

Это «но» заключается в том, что Борис Ельцин, скорее всего, не принадлежала сама идея. На это указывала наша находка, которая датируется... 1972 годом.

Так, в главном печатном органе Союза архитекторов СССР – журнале «Архитектура СССР» – в номере за июль 1972 года появляется, пожалуй, первый проект будущего Дома Советов (см. oblgazeta.ru)

А теперь обратимся к цифрам. Заказчиком здания (это нам потом подтвердят) выступил Свердловский областной комитет КПСС. Борис Ельцин в 1972 году ещё не первый секретарь, а заведующий отделом строительства Свердловского обкома. Вероятно, он не мог на тот момент принять архивное решение, что уральской власти нужен новый дом (да ещё самый высокий в городе!). По крайней мере, сделать это лично. Тем более запланировать долгосрочное и довольно дорогое строительство.

Возможно, идея принадлежала Якову Рыбову. Тем более что на создание самого проекта у архитекторов и инженеров должно было уйти какое-то время, а значит, задумывался



1979 год. Закачивается облицовка здания. Юрий Шиповаленко отмечает, что для создания плит потребовалось огромное количество мрамора. «Мы тогда прикинули: по выработке около 1,5 гектара»

ся он об этом ещё раньше июля 1972 года. Вероятно, Борис Ельцин, как специалист по строительству, участвовал в обсуждениях и высказывал своё мнение.

Отчасти это подтверждает цитата из книги, вышедшей в серии «Жизнь замечательных уральцев» по Бориса Николаевича, где вскользь говорится: «Её возведение [«свечи» на Октябрьской площади] задумывалось раньше». Дальше, правда, отмечается, что Ельцину не нравился проект и изменить он его не мог, но зато мог ускорить строительство.

А архитекторы кто? И... где?

Проектирование здания было поручено ЦНИИЭП зданий культуры, спорта и управления.

Столичный ЦНИИЭП (полное его название Центральный научно-исследовательский и проектный институт типового и экспериментального проектирования зрелищных, спортивных и административных зданий и сооружений) имел весьма богатый опыт в подготовке подобных проектов.

Цирки (к слову, и екатеринбургский), театры, концертные залы, административные здания по чертежам ЦНИИЭПа строились по всему Советскому Союзу. Настоящая жемчужина – Останкинская телевизионная башня.

Будущий Дом Советов разрабатывали архитекторы Михаил Шапиро, Владимир Милашевский, инженер Р. Леонтьев и соавтор, архитектор Г. Павлова.

Журнал «Архитектура СССР» за 1972 год даёт такое описание: «В Свердловском Доме Советов авторы пытались отойти от простых геометрических форм, которые зачастую определяются не функциональными требованиями и художественным видением архитектора, а имеющими асортиментом строительных изделий. Композиция здания основана на сильной пластике сдвинутых объёмов рабочих помещений, лифтовых узлов, лестниц. Обогатоено и внутреннее пространство построения: все этажи высотного объёма парно объединены двухъярусными холлами, образующими помещения общественного назначения».

Неизвестно, утвердили ли проект сразу или требовалась какая-то доработка. Правопре-

емником интеллектуальной собственности ЦНИИЭПа является существующий ныне ООО «Институт экспериментальной проекторования им. Мезенцева», но нужными данными он не располагает. А в самом институте «Облгазете» пояснили, что архивные документы, равно как и оригинальный проект, скорее всего... потеряны при переезде в 90-х годах.

Более того, кажется, что из истории буквально потеряли часть человека – Михаила Шапиро. Главный архитектор проекта, который, в общем, и придумал внешний вид здания, будто не существовал. Нет, Шапиро, конечно, существовал, но только информация о нём вообще никакой нет.

К примеру, его соавтор – Владимир Вениаминович Милашевский – окончил МАРХИ, с 1964 года работал в ЦНИИЭПе. Милашевский трудился над проектом Останкинской телебашни и даже был удостоен за это в 1969 году Государственной премии СССР в области науки и техники.

А что с Шапиро? Ответ, кажется, кроется в том факте, что в это время Шапиро уехал из Советского Союза (по некоторым данным, в Израиль). И, как, думаю, многие понимают, по законам того времени, его имя если уж не буквально, то фигурально было вычеркнуто из проекта.

Этот деликатный момент нам подтвердил Юрий Михайлович Шиповаленко. Очень важный в нашей истории человек, архитектор, соавтор проекта и руководитель группы проектантов, работавших над строительством будущего Дома Советов. В то же время он трудился в институте «Свердловскгражданпроект».

– Когда стадию «Проект» утвердили, приступили к разработке рабочей документации, – вспоминает Юрий Михайлович. – Сделали сначала проект самого каркаса с фундаментом. По завершении этой стадии Михаил Шапиро уехал за границу. Он руководил группой из нескольких человек. В частности, начальником мастерской был Владимир Вениаминович Милашевский. Но Милашевского пригласили в Гострой, и проект, по сути, остался без руководителя. А Милашевский приехал в Свердловск и стал зондировать почву – что и как. Его, естественно, отправили в наш институт – «Свердловскгражданпроект». А дальше было, собственно го-

воля, «партийное поручение» (смеется). Тогда и возникла мысль назначить меня преемником этого проекта.

Берег левый, берег правый?

Юрий Михайлович вспоминает, что в Москве разработали проект лишь частично. Предстоял огромный пласт работы.

– Раньше была такая техническая стадия – «Проект». По ней строить, в общем, нельзя. Под моим руководством находилась целая группа, и пришлось разрабатывать всю внутреннюю часть. И не только её: всю облицовку, отделку мрамором, полы, потолки и так далее. Ну и всю смежную часть – отопление, вентиляцию, водопровод, электрику, связь. Огромный объём работ! Помню, мы тогда подсчитали: около 1 500 единиц проектных листов. Никакой компьютеризации – всё вручную чертили и рисовали.

После подготовки необходимых документов встал вопрос – где разместить здание?

Дом Советов должен был стать первой свердловской высоткой. В разных источниках, кстати, указывается разная высота. По данным Управления зданиями Правительства области, стилобатом – 89 метров. Юрий Шиповаленко называет другую цифру – 102 метра «с парашютом и возвышающимися вентаммерами».

К примеру, шпиль Горюева тогда достигал высоты 61 метр. Удивительно, высоту Дома Советов перенесли только в начале нулевых. В 2005 году ЖК «Аквамарин» на Хохрякова «вырастет» со шпилем почти на 93 метра.

Итак, где же построить самое высокое здание в городе? В те времена архитектурный облик города был важной частью стратегического проекта. Надо сказать, что в начале 70-х та часть набережной, где сейчас и стоит Дом Советов, толком застроена не была. Там по-прежнему располагались бывшие купеческие дома с пристройками и особняками. И у власти на это место были большие виды. Однако не все были сторонниками такой идеи.

Главный архитектор Свердловска Геннадий Белянкин, как он сам сообщает в своих мемуарах, был против правого берега и предлагал построить Дом Советов на противоположном берегу, на стрелке пруда. Есть версия, что Белянкин писал письма в Москву и даже поспо-

«ОГ» в истории Дома Советов

«Областная газета» когда-то тоже располагалась в здании Дома Советов. Там же в 1990 году был подготовлен первый номер «За власть Советов» – издания, которое впоследствии будет переименовано в «Облгазету». Обозреватель отдела «Общество» Рудольф Грашин, который работает в газете дольше всех – с 1990 года, вспоминает, что редакция располагалась сначала на 12-м этаже.


– Газета учреждалась Советом Народных Депутатов, и мы располагались в подъезде обсовета (в здании до сих пор два подъезда. – Прим. «ОГ»). – вспоминает Рудольф. – А потом нас перевели на почти технический этаж – 23-й. Туда даже лифты не ходят. Ехали до 22-го и дальше поднимались пешком по лестнице.

Рудольф вспоминает, что ещё в 1990-м в здании чётко были разделены обком и облисполком. «И единственное место, где мы все встречались – была столовая», – добавляет он.

Уже на 23-м этаже редакция занимала четыре комнаты. Там газета стала «Областной» и с сентября 1992 года начала выходить три раза в неделю.

Впрочем, газета находилась в Белом доме недолго. В 1994 году редакция переехала из здания на Октябрьской площади в здание, которое расположено на улице Малышева, 101, где и находится по сей день.

А сейчас в здании Правительства на 23-м этаже располагается Совет муниципальных образований Свердловской области.



Оригинальный интерьер Дома Советов. Середина 1980-х годов

рил по этому поводу с первым секретарём Яковом Рыбовым.

Кстати, Белянкин в книге «Я и город. Доминанта моей жизни» пишет именно про Рыбова и разговор с ним об этом. И этот факт, наверное, ещё один плюс в копилку той версии, что изначально идея была всё же не Ельцина.

Однако Юрий Шиповаленко говорит, что не слышал, что Белянкин с кем-то спорил и рассказывает свою версию. – В самом начале, когда появилась идея сделать дом для облисполкома, был объявлен конкурс, и там уже было определено место – пойма Городского пруда. Предложения были всевозможные. В частности, на стрелке у «Динамо». Конкурс не выявил окончательно места. Думаю, что и предложение Белянкина тоже не прошло. Предложений, конечно, было много. Не в последнюю очередь приняли во внимание, что правый берег был уже намечен для ускоренной застройки. Решили, что первой ласточкой и будет Дом Советов.

Место есть, проект готов. В 1974 году строители приступили к делу. На улице 9 Января начали рыть котлован. Для этого потребовалось избавиться от стоящих на этом месте построек. Первым под снос пошел каменный дом купца 2-й гильдии Андрея Макарова.

С домом Макарова – история отдельная. Тоже полная белых пятен, почти мифическая. Братья Макаровы по меркам дореволюционного Екатеринбурга были небожниками. Были у них фабрика, магазины, напротив дома – мельница (и мост сейчас там – Макаровский). С приходом большевиков хозяева дома уехали за границу. С тех пор, как рассказывали очевидцы, в доме находили тайники с драгоценностями. Инна Гладкова в очерке «25 екатеринбургских тайн» пишет о рассказе экскаваторщика, работавшего на сносе, что перед взрывом дом ещё раз прослушали с приборами. И на чердаке нашли ещё один клад в замурованном окне! Фантастика!

Другая сложность возникла в деньгах – проект начал дорожать. Неизвестно, если бы не пробивной характер Бориса Ельцина, насколько затянулось бы строительство. Он взял всё в свои руки.

– Деньг стало не хватать, и приходилось двигать сроки ввода, – продолжает Шиповаленко. – И оперативки тогда стали жёсткими – гром и мол-

нии. Требования Ельцина были – ускорить и ускорить. А возможностей таких не было. Помню, что я лично по результатам этих оперативок направлялся в командировки не только по области, но и по стране. Например, отпра- вили как-то в Саратов за стеклом, потом в Нефтекамск. Борис Николаевич давал команды чётко и жёстко. Такой у него характер.

Дом стал белый – на уровне патента

Когда «скелет» здания был готов, возник другой вопрос: как оно будет выглядеть внешне? Чем его облицовывать? Ведь Белый дом, который виден из многих точек города и является одним из символов уральской столицы, мог стать... зелёным.

Дело в том, что у архитектора Шапиро ещё в 70-х годах была идея: раз столь высокое здание вырастает на Урале, то и внешне оно должно олицетворять Урал. И почему бы не облицовывать его малахитом?

– Я слышал эту версию, но, думаю, она чересчур натурализована, – рассуждает Юрий Шиповаленко. – Да и малахит... Сколько бы его потребовалось? Огромное количество! Откуда столько взять? На что-то заменять? На бутылочное стекло? Слава богу, что отказались.

Юрий Шиповаленко также говорит, что сделать дом белым думали ещё в Москве, но «точка не была поставлена». Да и на стадии планирования возникла сложность: как облицовывать такое высокое здание мрамором?

– Конечно, возник вопрос: как это выполнить? Здание 90 метров – это высоко, – комментирует решение Юрий Михайлович. – Например, здание ТюЗа свердловского облицовывали мрамором когда-то, но он потом начал отслаиваться и потребовалась реконструкция.

Тогда уральским архитектором и инженером пришла в голову мысль: нужно сделать го- ловую панель и навешивать её уже на железобетонный каркас. То есть не пытаться каким-то образом наклеивать мрамор на высоте – он может отклеиться – а делать специальную плиту, облицованную в заводских условиях. Дальше следовал железобетонный каркас и всё заливалось керамзитобетоном.

– Этого способ практически на уровне патента – панели, облицованные мрамором. Вместе с ленинградскими коллегами разрабатывали, – Юрий Шиповаленко и сейчас гордится этим решением. – Специальная система – навешивать панели уже с заводской облицовкой. Это дело огромное пре- имущество в долговечности и решило задачу – как сделать Дом белый. Да и сколько лет прошло, а панели стоят!

Готовую панель везли на стройку и крепили на каркас, – продолжает Геннадий Колбов. – Навешивались они поэтажно. Мы даже подавали заявку на патент, но нам сказали, что кто-то раньше это сделал на Украине. Сейчас уже точно не знаю, была там такая система или нет.

Горную породу, кроме Урала, везли из Забайкалья, Туркменистана. Гранит, необходимый для стилобата – верхняя часть ступенчатого цоколя – привезли из Финляндии.

К лету 1979 года установку мраморных плит почти закончили – доделывали крышу. Началась внутренняя отделка.

Личная просьба Ельцина

Про внутреннюю отделку, разработанную в Свердловске, Юрий Шиповаленко говорит два слова: приходилось кубуркаться...

– К примеру, конференц-зал. Была нарисована коробка на этом месте и больше никаких решений. А это же целое хозяйство. Там своя акустика, отделка, подсобные помещения. Всё приходилось прорабатывать. А облисполком как заказчик выписал очень много материалов по каталогу финской фирмы «Фексимас». Ткань, светильники и многое другое. А куда их применять – никто не мог сказать. Потом уже вошли в тему.

Обустроить предстояло 24 этажа (24-й был техническим). Самый важный из них, конечно, 15-й. В архиве Ельцина Центра сохранился оригинальный проектный лист этого этажа. Большой кабинет полагался первому секретарю – 57 квадратных метров. Тут же располагались второй секретарь, помощники, приёмные, буфет и зал заседаний бюро обкома КПСС.

Юрий Михайлович Шиповаленко раскрывает один интересный момент, о котором лично попросил у него Борис Ельцин.

– Борис Николаевич потребовал, чтобы у него был персональный лифт в его служебную комнату. Ну... Пришлось встраивать лифтовую шахту. Чтобы не скрывалось его перемещение – ему нужен свой выход.

Вводили по частям

Это бы сейчас у такого грандиозного здания было торжественное открытие. Но не в начале 80-х. И местная периодика тех лет опять же сохранила конкретную дату.

А дело вот в чём: здание вводили по частям. Какие-то этажи уже функционировали, на других ещё шла отделка. Скоростные лифты (настоящая новинка для такого здания) ещё налаживали и они не всегда ходили. Рабочие преодолевали расстояние пешком. Кстати, лифты были отдельного типа обкома и облисполкома и устанавливались они не на тех этажах. Это сохранилось и до наших дней.

– Я помню, как Борис Николаевич много работал. Целыми сутками, ночевал даже. А параллельно ещё отделывались залы, столовая, – вспоминает Юрий Шиповаленко.

Заключительным аккордом стал флаг почти на 90-метровой высоте.

Полноценно сотрудники аппарата начали обживать здание после новогодних праздников 1984 года. В конце января – начале февраля оно уже функционировало полностью.

Борису Ельцину с «официально» открытием суждено было отработать чуть больше года – в апреле 1985-го Борис Николаевич переехал в Москву. В кабинет на 15-м этаже заехал Юрий Владимирович Петров.

Другое по характеру

Время прошло. Исполнительная власть Свердловской области располагается в этом уникальном здании и по сей день. Кабинет главы региона Евгений Куйвашев также располагается на 15-м этаже. Здесь по-прежнему идут встречи и совещания, решаются важнейшие вопросы Свердловской области.

А белый мрамор всё так же притягивает взгляд людей. Здание правительства Свердловской области хоть и размещало четвёртый этаж, но выглядело в ряду своих соседей и застеклённых соседей достойно.

Кстати, уже после распада СССР здание проверили на прочность. Ужасным и варварским методом. По Дому Правительства 10 июня 1993 года бандиты выстрелили из гранатомёта. «Областная газета» спустя время писала, что «стреляли, естественно, не с целью разрушить или поджечь здание, а – наугад!». Граната попала в пилон между 7-м и 8-м этажом в юго-западной части дома и взорвалась снаружи здания. Мраморной плите почти ничего не сделалось.

Внутри здания уже прошёл ремонт. Но оказавшись там, до сих пор поражаешься решениям свердловских архитекторов. Между этажами сделаны специальные пространства, чтобы «дышалось». Акустика конференц-зала такая, что и без микрофона слышно даже на последнем ряду, что говорят с трибуны. Большие окна. Что уж говорить про вид из них – весь город как на ладони.

– Сейчас бы такое здание не построили, – заключает Юрий Михайлович Шиповаленко. – Уже курс другой и по характеру оно было бы иным. А Дом Советов будто крепко опирается на землю.



Остаёмся зимовать

Секреты успешной подготовки плодовых деревьев и кустарников к холодам

Станислав МИЩЕНКО

Скоро зима, и об огороде можно будет забыть на полгода. Но перед этим плодовые деревья, ягодники и декоративные кустарники необходимо подготовить к зимовке. О том, как правильно это сделать, журналисту «Областной» рассказал ведущий инженер Уральского сада лечебных культур имени Вигорова Павел Мартюшов.

Резкое снижение температуры воздуха на Среднем Урале привело к тому, что растения начинают входить в состояние покоя. А через пару недель они и вовсе погружаются в глубокий сон. Поэтому сейчас самое главное для садоводов – принять определённые меры, чтобы растения нормально перезимовали. В первую очередь необходимо собрать опавшие плоды и листья, чтобы избежать риска заражения растений грибковыми и бактериальными болезнями в следующем году.

Затем нужно очень хорошо пролить растения водой, – рассказывает Павел Мартюшов. – Чем крупнее растение, тем больше воды оно требует: обычно расходуют не менее двух-трёх вёдер под дерево или куст. В первые три-четыре года жизни растений их проливают по периметру приствольного круга. После этого возраста корневая система выходит за его пределы, и пролив проводят уже по периметру кроны. Некоторые опытные садоводы берут для этого резиновый шланг, делают в нём дырки, укладывают по периметру кроны и подают воду на 30–40 минут.

Помимо влагозарядкового пролива, растения подкармливают на зиму фосфорно-калийными удобрениями



Некоторые декоративные кустарники, к сожалению, каждый год подмерзают на Среднем Урале вне зависимости от правильности ухода. Например, белая акация, рядом с которой стоит Павел Мартюшов

для лучшей стойкости к холодам. Обычно в почву вносят суперфосфат или калимагнезию из расчёта 30–40 граммов на десятилитровое ведро воды. Можно использовать и любое комплексное удобрение, которое содержит эти элементы и достаточно сбалансировано по своему составу, например, Фертигро Осень. Органические удобрения для подкормки деревьев и кустарников в этот период ни в коем случае не вносят. Из-за того, что они богаты азотом, при затяжной и тёплой осени растения могут выйти из состояния покоя и дать новые побеги или вообще зацвести. А это может привести к их гибели с наступлением зимы.

По той же причине сейчас не стоит производить обрезку плодовых деревьев: внезапное потепление может простимулировать их к росту. Лучше всего отложить эту процедуру до конца октября, когда ляжет снег, или

до начала марта, когда в растениях начнётся сокодвижение. Между тем кустарники на зиму обязательно обрезают, иначе они могут вымерзнуть. У малины и ежевики вырезают двухлетние побеги, а однолетние оставляют. Затем их пригибают к земле, укрывают акриловой тканью, а сверху лапником, чтобы была хорошая воздушная прослойка между растениями и снегом.

Подобную технологию используют при обрезке роз, но все работы с ними проводят только после первых сильных заморозков, – продолжает Павел Александрович. – Побеги вырезают практически под корень: у карликовых роз пенёчек оставляют не менее десяти сантиметров, у сортовых – не менее пятнадцати. Сложнее обстоит дело с плетистыми розами и винограда. Их обычно снимают с опоры, стелют на землю агроволокно или специальные соломенные маты, кла-

дут на них растения и укрывают лапником.

Особенное внимание нужно обращать и на клематисы. Есть растения, которые цветут на побегах прошлого года, а есть те, что цветут на побегах текущего года. Так вот, последние обрезают до уровня земли, а первые – наполовину, а затем укладывают на землю и укрывают. В отличие от клематисов, дальневосточные лианы – лимонник и актинидию – снимать с опор, обрезать и укрывать на зиму не надо.

Если требуется раскислить почву, то это тоже делают перед холодами. Лучшее средство для этого подходит извести-пушонка или доломитовая мука. Существуют стандартные таблицы для их внесения по количеству pH в почве, но в саду Вигорова поступают так: не более 100 граммов известки на один квадратный метр. Такую подкормку нужно повторять ежегодно.



Перед наступлением холодов желательно пересадить молодые кустарники в более подходящие для них места – солнечные и сухие



Новую облепиху рекомендуют высаживать только осенью

От почвы зависит очень многое, – отмечает Павел Мартюшов. – Если растение приспособлено расти на кислых почвах, то на нейтральных оно будет чувствовать себя очень плохо, сколько бы вы ни давали ему удобрений. По этой причине оно более подвержено вымерзанию. Например, рододендроны на кислых почвах прекрасно растут и зимуют. Как только мы изменяем кислотность в сторону щёлочности, то они растут очень плохо и становятся чувствительными к холодам.

По ряду плодовых кустарников и деревьев проводят

специальные предзимние мероприятия. В частности, по крыжовнику. Его желательно окучить землёй, чтобы обезопасить растение от пиллищиков. Почву насыпают специально, чтобы насекомые-вредители ушли в неё на зиму, а весной этот грунт убирают.

Другое правило касается облепихи: её высаживают исключительно осенью. У этого растения поверхностная корневая система, из-за чего оно раньше остальных засыпает и раньше всех выходит из состояния покоя.

Самый красивый цветок осени лучше высаживать большими группами

Рудольф ГРАШИН

В дендропарке Екатеринбург, что на улице Первомайской, с середины сентября и до середины октября местом всеобщего притяжения гуляющей публики ежегодно становится цветущая поляна из безвременников. Огорвать взгляд от озера лилово-розовых цветков под осенним небом просто невозможно. Безвременник начинает цвести на Среднем Урале самым последним. Его бутончики в форме бокальчиков чем-то напоминают весенние крокусы, и эта перекличка во времени очень трогательна и похожа на прощание уходящей природы с летом.


Но почему во многих наших садах цветение этого растения теряется в других красках осени и зачастую делается незаметным?

Дело в том, что все луковичные и мелколуковичные нужно садить большими пятнами, – советует агро-

ном, ландшафтный дизайнер Лилия Кляпышева. – Только в этом случае вы получите красивую картинку. Также многое зависит от величины вашего участка – чем он больше, тем крупнее должно быть пятно. На самом маленьком не должно быть меньше пяти луковичных или пятнадцати мелколуковичных растений. Лишь в своей массе они будут хорошо смотреться.

Но вообще-то все луковичные цветут весной, а этот появляется словно вне положенного для него времени, вот уж действительно – безвременник.

Весной первыми просыпаются луковичные, они рано отрастают, цветут, а потом оседают место для других растений. У безвременника всё не так, хотя это тоже луковичное растение. – Весной у него появляются большие листья высотой до 30–40 сантиметров, но цветков нет. В начале июля эта ботва начинает увядать, и мы обязаны её срезать. Чи-



Эта полянка из безвременников в екатеринбургском дендропарке выдержала даже первые октябрьские морозы

стая земля на месте безвременников сохраняется до середины сентября, а потом они начинают цвести и радуют своим видом почти до первого снега.

Отчего же безвременник так выбивается из жизненного ритма своих сородичей? Дело в том, что родина этих растений – Средиземноморье. В летние месяцы в этих местах растениям приходится нелегко, засушливые периоды там не редкость. Поэтому период вегетации и цветения этого растения приходится на наи-

более благоприятные в том климате месяцы – раннюю весну и осень. А в засушливые летние месяцы безвременник находится в состоянии покоя.

Несмотря на южное происхождение, безвременник неплохо зимует у нас. Однако тем, кто его выращивает, нужно знать особенности этого растения. Например, ни в коем случае нельзя его тревожить ранней весной или осенью. Пересадку можно проводить только в июле, после среза пожелтевшей ботвы, – рассказывает Лилия Кляпышева. – После этого луковица или разрозненные гнезда выкапываются, луковицы разделяются, и мы сразу должны их посадить на новое место. Выкопанные луковицы безвременника нельзя держать не посаженными более десяти дней. Если их переждать, то у них быстро начнёт просыпаться цветочная почка и формироваться цветочный побег, а этого в июле допускать нельзя.

Самые простые формы безвременника дают цветки лиловых и розовых оттенков. Но есть и другие – с белыми цветками и даже махровыми. Высаживать новые луковицы можно также только в июле.

и другими мясными полуфабрикатами. Приготовить его не составит особого труда. Измельчаем 400 граммов очищенных от кожицы корней хрена в блендере, заливаем пюре полуполлитром кипятка, настаиваем пять минут, добавляем стакан белого винного уксуса, столовую ложку сахара и соли. Перемешиваем до получения однородной массы, раскладываем по банкам и ставим в холодильник.

Если добавить к этому количеству соуса пять килограммов перекрученных на мясорубке помидоров, то получится забористая жареная колбаса, которую можно использовать для заправки вторых блюд вместо томатного кетчупа.

Однако чаще всего жгучие корни применяют для приготовления классического соуса из хрена. Он отлично сочетается с холодцом, запечённой рыбой, варёной говядиной, сосисками

Обратная связь. «Урожайный Огород»

60 тыков и гигантские подсолнухи

«Областная» завершает конкурс «Урожайный Огород» – трёх победителей нашего конкурса вы узнаете уже на следующей неделе. А пока представляем фото урожая садоводов, снимки которых мы ещё не публиковали.

Многие участники нашего конкурса прислали нам фото своих тыков – в этом году этот овощ хорошо уродился у садоводов. Но семья Таракановых из города Режа повезло с урожаем особенно – на их садовом участке выросло 60 тыков нескольких сортов разных размеров. Любовь Тараканова считает, что такого потрясающего результата ей и её мужу Александру удалось добиться благодаря хорошему семенному материалу тыков и правильному выбору места под грядку для них. Помимо этого, садоводы не забывали и о грамотном поливе – только в начальный период роста тыков.

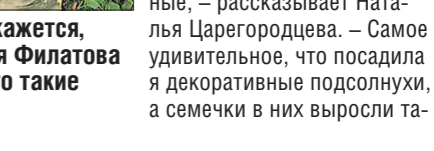


Такого урожая тыков, как в этом году, ей и её мужу Александру удалось добиться благодаря хорошему семенному материалу тыков и правильному выбору места под грядку для них. Помимо этого, садоводы не забывали и о грамотном поливе – только в начальный период роста тыков.

Валерий Филатов из села Мурзинка Горноуральского городского округа Свердловской области вырастил на своём огороде гигантские огурцы, самый большой – длиной 52 сантиметра. А Наталья Царегородцева из Екатеринбурга до сих пор в приятном удивлении от выращенных у неё в этом году подсолнухов.

Подсолнухи сажают на своём дачном участке каждый год уже несколько лет, но обычно они у неё вырастают в среднем по два метра в высоту. В этом году они получились невысокими, но очень крупными, – рассказывает Наталья Царегородцева. – Самые удивительные, что посадила я декоративные подсолнухи, а семечки в них выросли такие же большие, как у столовых подсолнухов. Но думаю, что дело в почве. На огороде земля у неё удобрена компостом, а у забора, на краю участка, нет, поэтому там подсолнухи из тех же самых семян выросли не такими крупными. Правда, семечек нам из подсолнухов в этом году не досталось – всё склевали синички.

На первый взгляд кажется, что в руках Валерия Филатова кабачки, но нет – это такие большие огурцы



Семья Натальи Царегородцевой рада такому урожаю подсолнухов в этом году даже несмотря на то, что семечек им поесть не удалось

КСТАТИ
Другое название безвременника – колхикум. Происходит от названия области Колхиды в причерноморской Грузии. На Руси эти цветы звали осенницами, зимовиками, безвременными цветами, в Европе – луговым шафраном, а в Англии «голой леди» – за отсутствие листьев во время цветения растения



Наталья ДЮРЯГИНА

Домашние заготовки

С хреном морозы не страшны

Станислав МИЩЕНКО

Почти единственное, что ещё можно найти на дачном участке – зелень да коренья. И если эстрагон, например, употребляют в пищу лишь эдакие садоводы, то хрен любят все. А уж блод и домашние заготовки из него в русской кухне столько, что в пору издавать увесистые книги.

По вкусу с корнями хрена не сравнится ни один овощ или плод, а их целебные свойства издавна применялись в народной медицине, особенно для укрепления мужской силы и поднятия жизненного тонуса. Из-за жгучей остроты в сыром виде есть хрен практически не-

возможно, хотя такие смельчаки находятся. Но чаще всего корешки используют для приготовления различных напитков, самостоятельных блюд и соусов, консервирования и заморозки. Хрен обычно употребляют в пищу зимой – он хорошо прогревает горло, а высокое содержание витамина С купирует развитие простуды и ОРВИ.

Опытный садовод из Екатеринбурга Евгений Плотников предпочитает делать из хрена квас. Ядрёный напиток хорошо утоляет жажду, способствует пищеварению, прибавляет бодрости и сил. Каждое утро Евгений Алексеевич начинает со стакана хренового кваса и в течение дня выпивает ещё два. По словам садовода, именно в нём за-

ключается секрет его крепкого здоровья и семейного благополучия.

Рецепт нехитрый, зато пользы хоть отбавляй, – рассказывает Евгений Плотников. – Берём буханку белого хлеба, режем её на мелкие кусочки и сушим один час в духовке при температуре 60–80 градусов. Потом запариваем их пятью литрами кипятка, настаиваем четыре часа, настой процеживаем через марлю и отжимаем сушарку. Добавляем в сусло 30 граммов сухих хлебопекарных дрожжей и стакан сахара. Оставляем на ночь на кухне. На следующее утро высыпаем в сусло горсть изюма и убираем его в тёмное место ещё на сутки. Затем добавляем 150 граммов свеженатёртого хре-

на и подстакана натурально-го мёда, всё перемешиваем. Через пять часов квас готов к употреблению.

Ещё один популярный напиток из хрена – хреновуха. Её готовят не только на Урале, но и в других уголках России. Причём рецепт у всех разный. Например, в Архангельской области в неё добавляют бруснику или клюкву, чтобы получить более мягкий вкус. В Центральном Черноземье, наоборот, любят хреновуху поострее, поэтому сдобривают её чёрным перцем и гвоздикой. А на Дальнем Востоке заменяют привычные ингредиенты местными.

В Приморье хреновуха довольно сильно отличается от аналогов из европейской части России, – отмечает

Лунный календарь

Убираем на хранение яблоки и груши

Дачный сезон в этом году уже почти завершён, но ещё остались работы, которые необходимо провести на своём садовом участке до наступления зимы. Рассказываем, чему стоит уделить внимание на этой неделе в соответствии с лунным календарём садовода.

10 октября – очень плодородный день, который благотворит хорошо развитому низкорослым растениям. Однако любая посеянная или посаженная в этот день культура будет всходить медленно. Допускается сбор лекарственных растений, закладка компоста. Полив не рекомендуется.

11, 12 октября – малоплодородные дни, поэтому лучше всего уделить время уборке на своём садово-огородном участке. Займитесь уборкой на хранение яблок и груш поздних сортов. Любые плоды лучше разобирать на хранение по сортам и размерам: крупные яблоки в одну картонную коробку, мелкие – в другую.

Необходимо тщательно перебрать все плоды и отобрать те, что имеют механические травмы или повреждены болезнями и вредителями



13 октября стоит заняться делением и пересадкой многолетних цветов, посадкой саженцев плодовых деревьев и кустарников. Не забудьте о позднем влагозарядковом поливе растений, которые останутся зимовать на вашем садовом участке – это поможет им лучше пережить холода.

14 октября – время для уборки опавшей листвы на садовом участке. Наведите порядок до наступления зимы и в теплице. Займитесь обработкой собранного урожая: сварите варенье, компот, сделайте соленья.

15, 16 октября можно заняться обрезкой плодовых деревьев и декоративных кустарников, подготовкой гряд для посадки озимого чеснока и подзимних посевов. Привезите плодовые деревья и их опрыскивание от вредителей лучше перенести на другое время. Рекомендуется подготовить почву, перегной и компост для будущей посадки и весенней пересадки комнатных растений.

Наталья ДЮРЯГИНА